



INSTITUT
DE LA
STATISTIQUE
DE LA
POLYNÉSIE FRANÇAISE
.....



RECENSEMENT de la POPULATION

DU 22 AOÛT AU 18 SEPTEMBRE 2012



NOUS COMPTONS TOUS **POUR LA POLYNÉSIE**

Tai'ora'a huira'atira. E tai'o pā'ato'a tātou nō Pōrinetia.

Institut de la
Statistique
de la Polynésie
Française



Rue Edouard Ahne
Immeuble Uupa, Papeete
Tél. : 47 34 43
www.ispf.pf

CONFERENCE DE PRESSE DU 25 OCTOBRE 2012

IA ORA NA E MAEVA

BONJOUR ET BIENVENUE



RECENSEMENT DE LA POPULATION 2012

POPULATION LÉGALE AU 22 AOÛT 2012

et premiers résultats statistiques



Gérard ARRIVault
Chef de Mission Insee

Conférence de presse



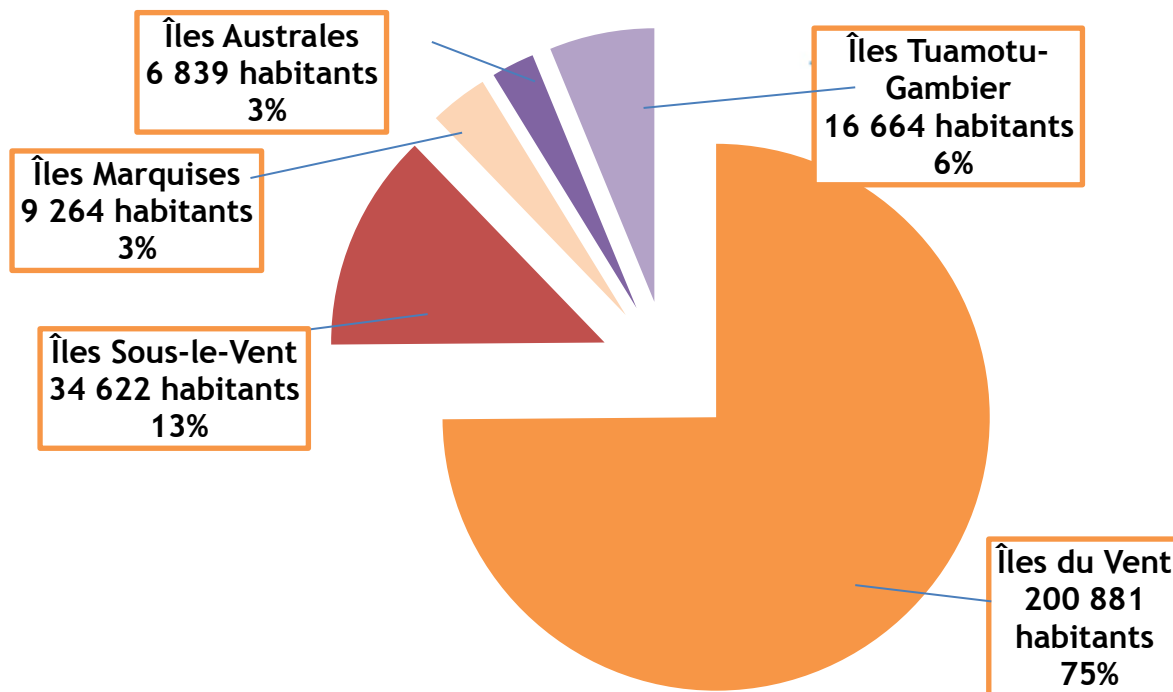
Stéphan CHALLIER
Directeur de l'ISPF

25 octobre 2012



POPULATION MUNICIPALE 2012

268 270 habitants



Sources : Insee - ISPF, Recensement de la population 2012

POPULATION MUNICIPALE

- Fixation du nombre d'élus dans une commune, une commune associée
- Détermination du montant des indemnités des élus
- Des résultats publiés au Journal Officiel de la République Française au plus tard le 31/12/2012 par :
 - . ensemble de la Polynésie française
 - . subdivisions administratives
 - . communes
 - . communes associées

POPULATION TOTALE AVEC DOUBLES COMPTES : 274 217

- Calcul de la dotation globale de l'Etat
- Calcul du fonds intercommunal de péréquation
- Application des textes réglementaires faisant référence au code général des collectivités territoriales
- Des résultats publiés au Journal Officiel de la République Française au plus tard le 31/12/2012 par :
 - . ensemble de la Polynésie française
 - . subdivisions administratives
 - . communes
 - . communes associées

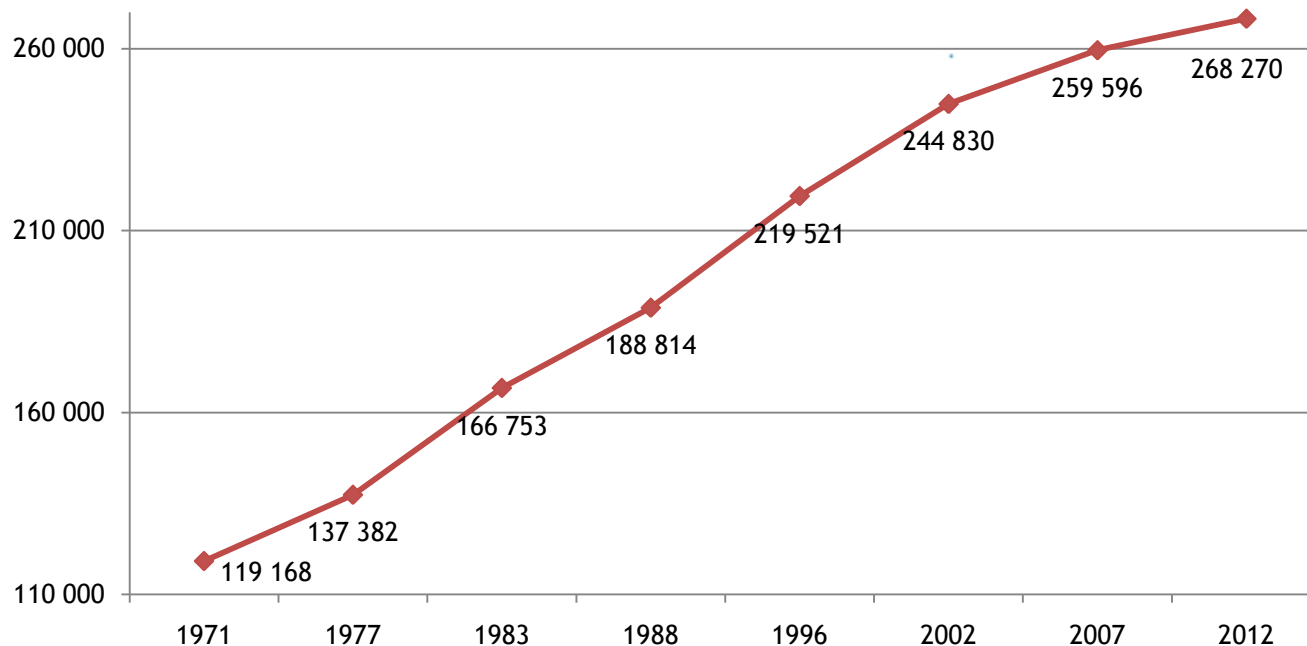


RECENSEMENT DE LA POPULATION 2012

PREMIERS RÉSULTATS STATISTIQUES

EVOLUTION DE LA POPULATION DE POLYNÉSIE

22 août 2012 : 268 270 habitants



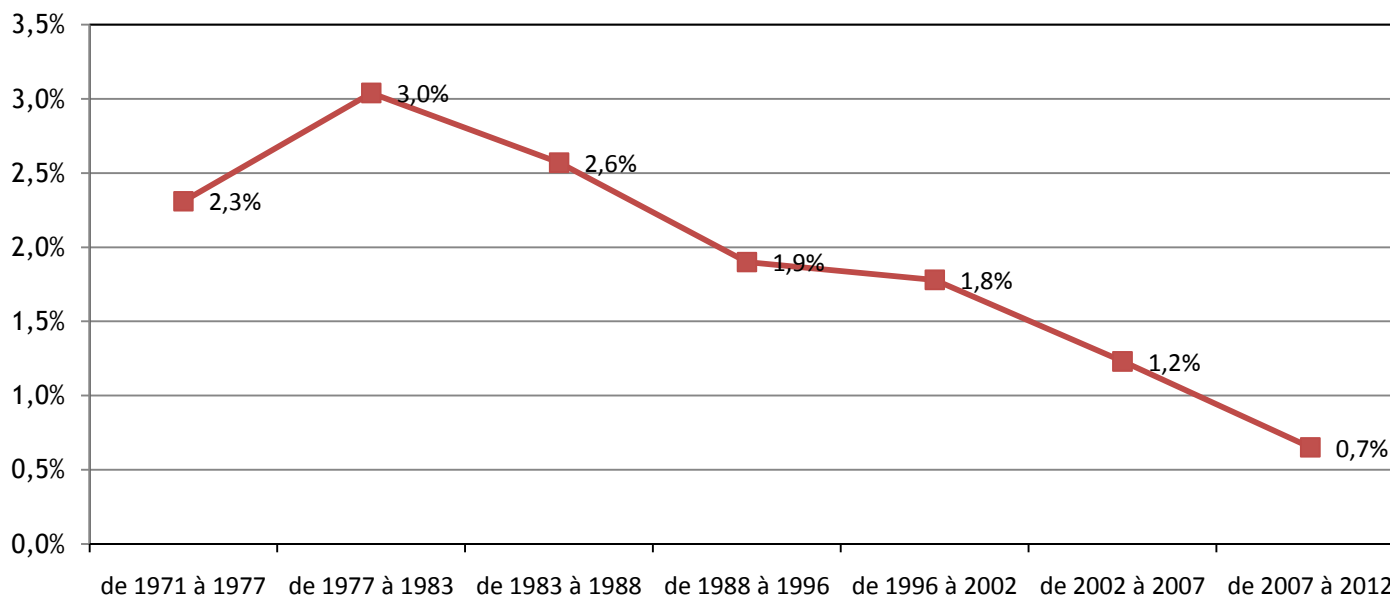
Sources : Insee - ISPF, Recensement de la population 2012

EVOLUTION DE LA POPULATION ENTRE LES RECENSEMENTS DE 2007 ET 2012

- **268 270 habitants au 22 août 2012**
- **259 596 habitants au 20 août 2007**
- **En un peu moins de 5 ans, la population a augmenté de 8674 personnes :**
 - Estimation de l'excédent naturel (naissances - décès) de 16 448
 - Déficit migratoire apparent de 7 774 (1 555 par an)

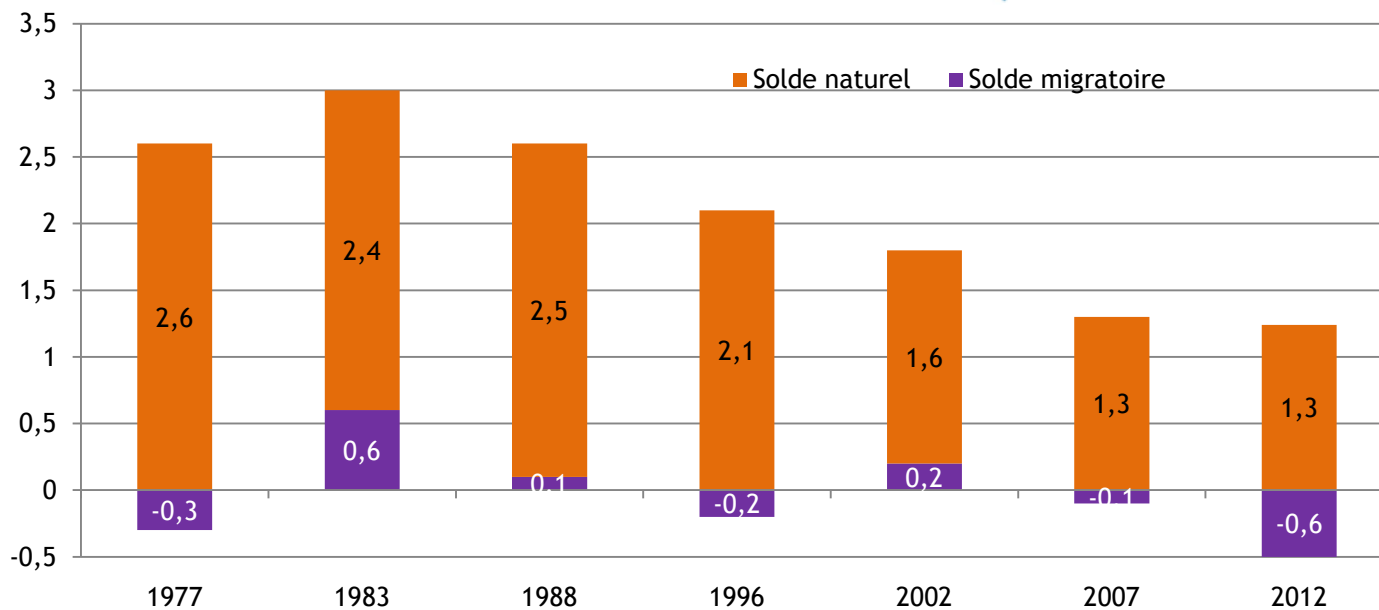
Les soldes naturel et migratoire seront révisés lors de la prise en compte des données définitives de l'état civil 2012 et de l'exploitation statistique des bulletins collectés.

CROISSANCE ANNUELLE DE LA POPULATION PRATIQUEMENT DIVISÉE PAR 2 PAR RAPPORT À 2002-2007



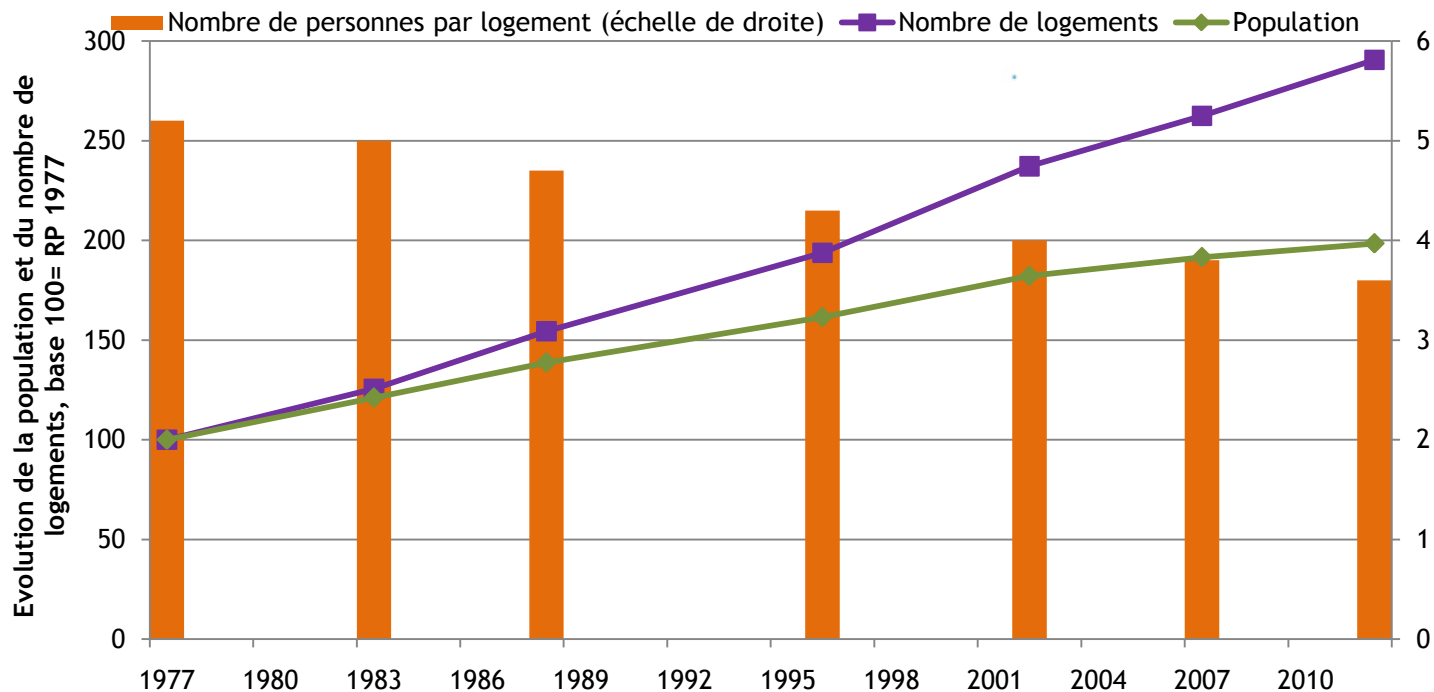
Sources : Insee - ISPF, Recensement de la population 2012

CONTRIBUTION DES SOLDES NATUREL ET MIGRATOIRE À LA CROISSANCE ANNUELLE DE LA POPULATION : UN SOLDE MIGRATOIRE EN FORTE PROGRESSION



Sources : Insee - ISPF, Recensement de la population 2012

RÉSIDENCES PRINCIPALES : LA BAISSÉ DU NOMBRE MOYEN DE PERSONNES PAR LOGEMENT SE POURSUIT



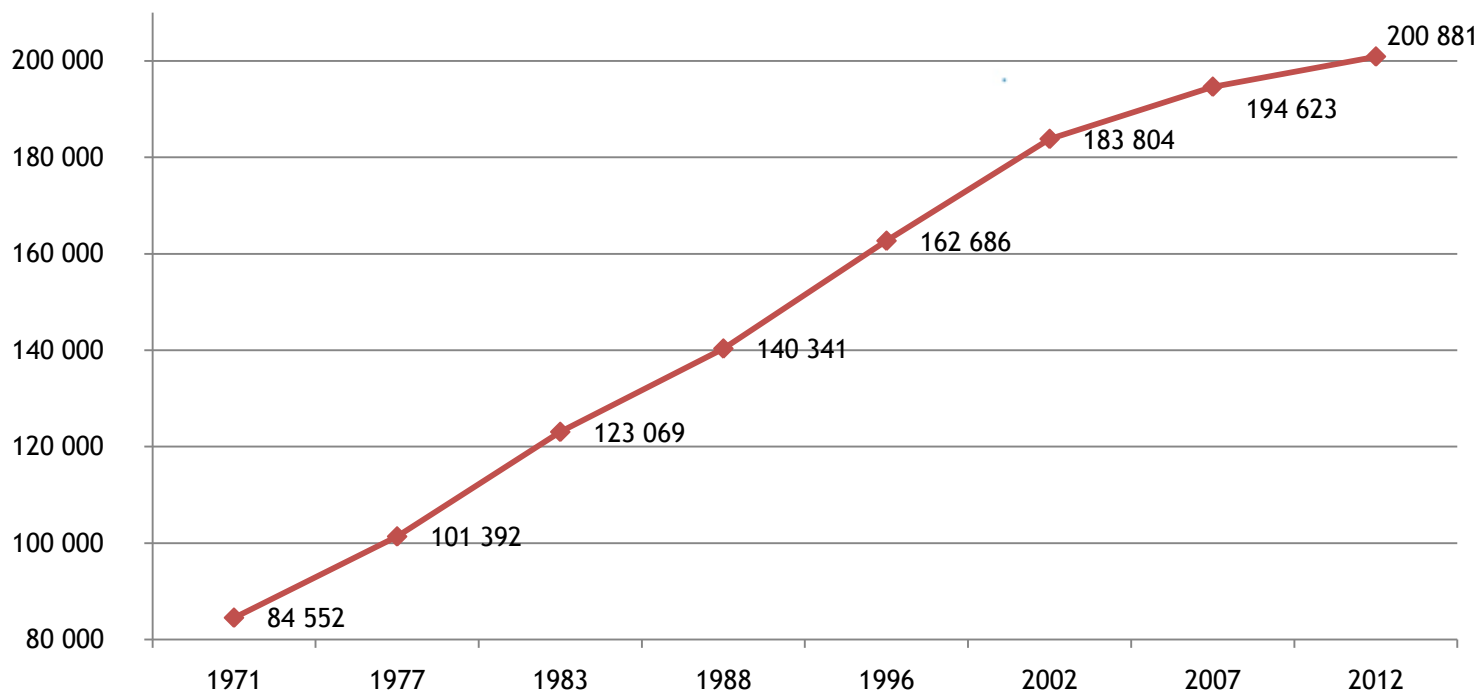
Sources : Insee - ISPF, Recensement de la population 2012



RECENSEMENT DE LA POPULATION 2012

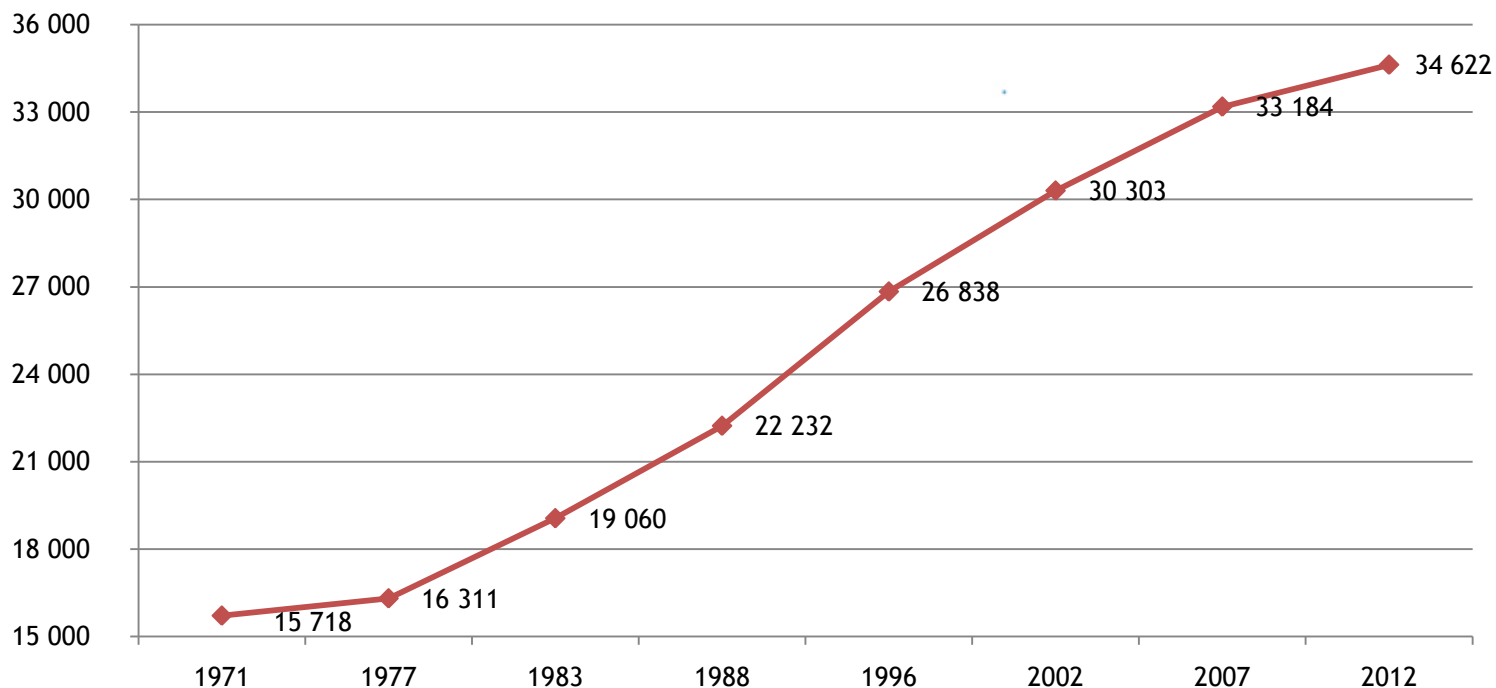
DES RÉSULTATS STATISTIQUES PAR SUBDIVISION ET COMMUNE

ILES DU VENT : 200 881 HABITANTS - UNE CROISSANCE DE LA POPULATION QUI CONTINUE À RALENTIR



Sources : Insee - ISPF, Recensement de la population 2012

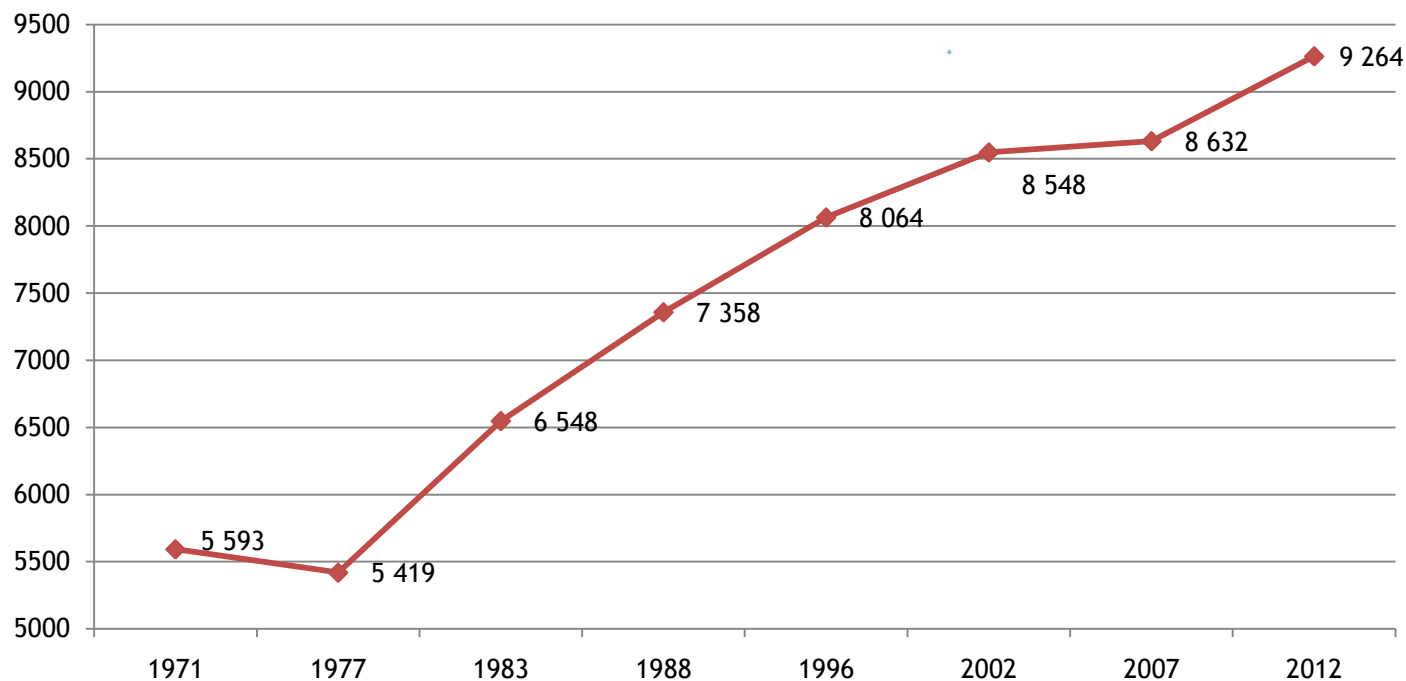
ILES SOUS-LE-VENT : 34 622 HABITANTS UN NET RALENTISSEMENT DE LA CROISSANCE



Sources : Insee - ISPF, Recensement de la population 2012

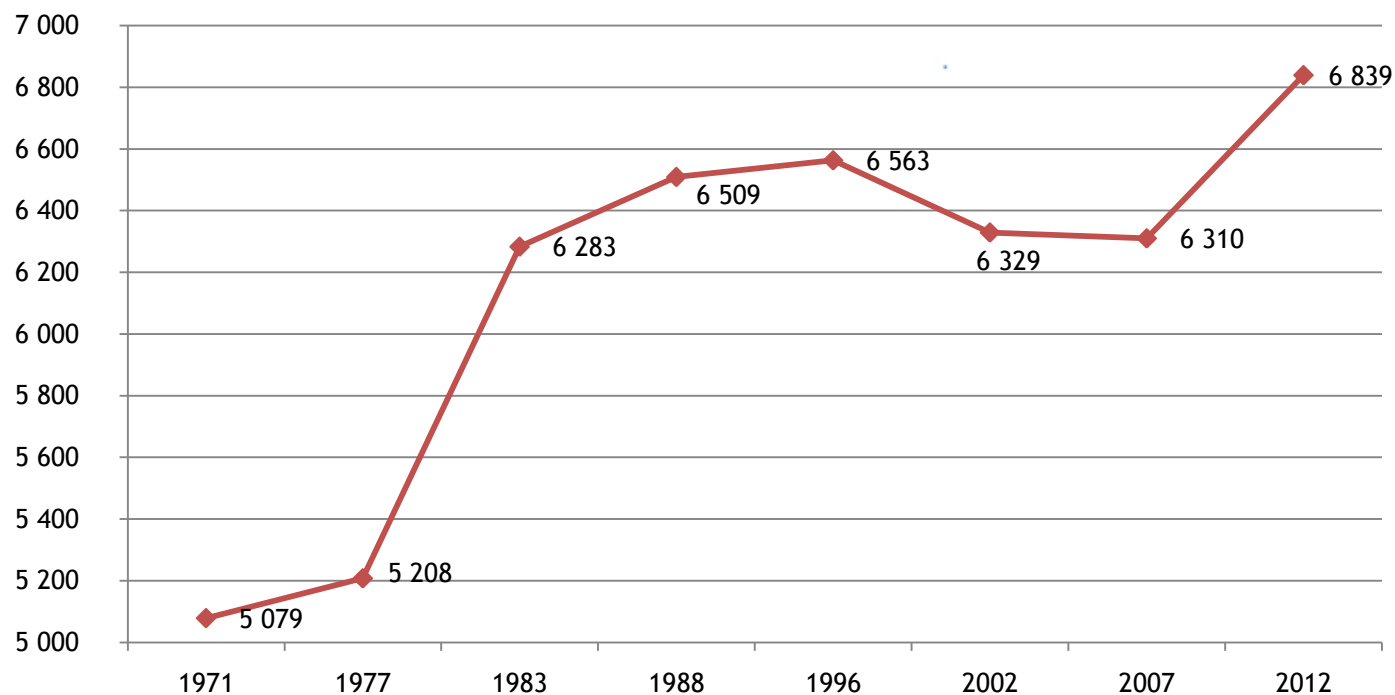
MARQUISES : 9 264 HABITANTS

UNE CROISSANCE QUI REPART À LA HAUSSE



Sources : Insee - ISPF, Recensement de la population 2012

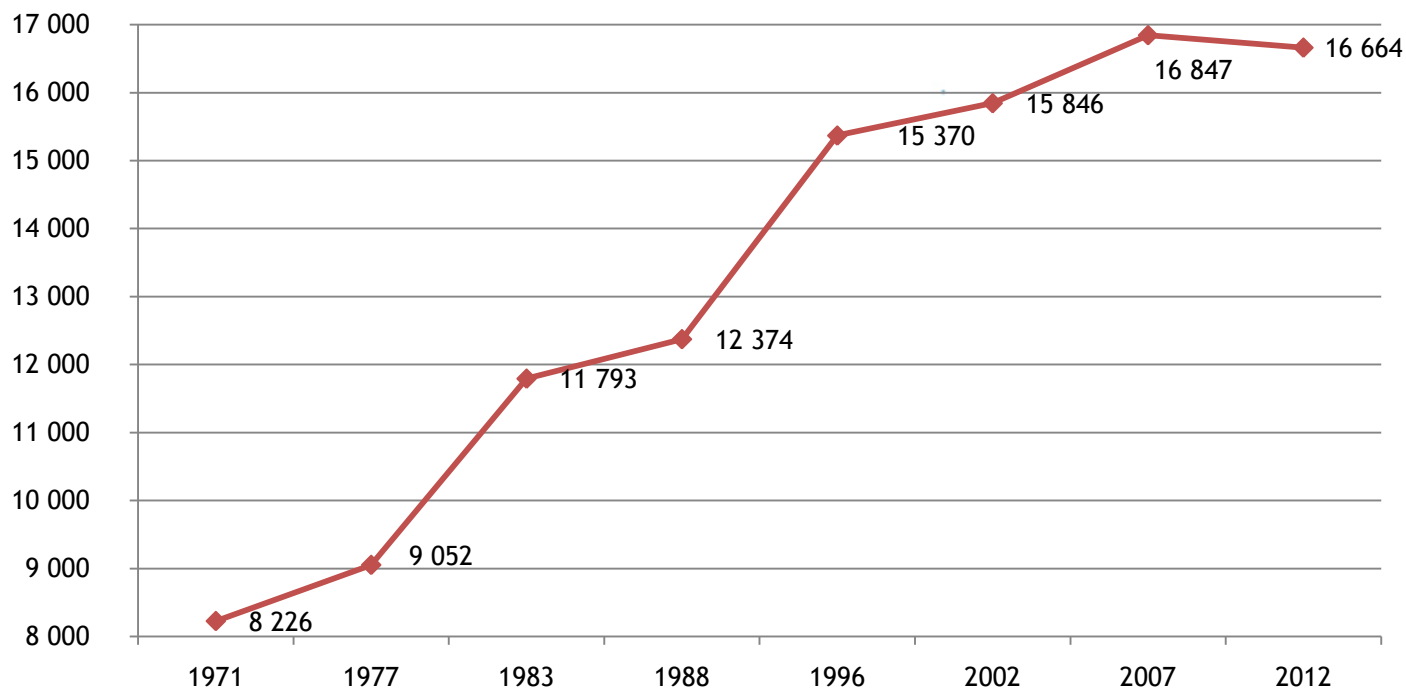
AUSTRALES : 6 839 HABITANTS - UNE FORTE CROISSANCE APRÈS 25 ANNÉES DE STAGNATION



Sources : Insee - ISPF, Recensement de la population 2012

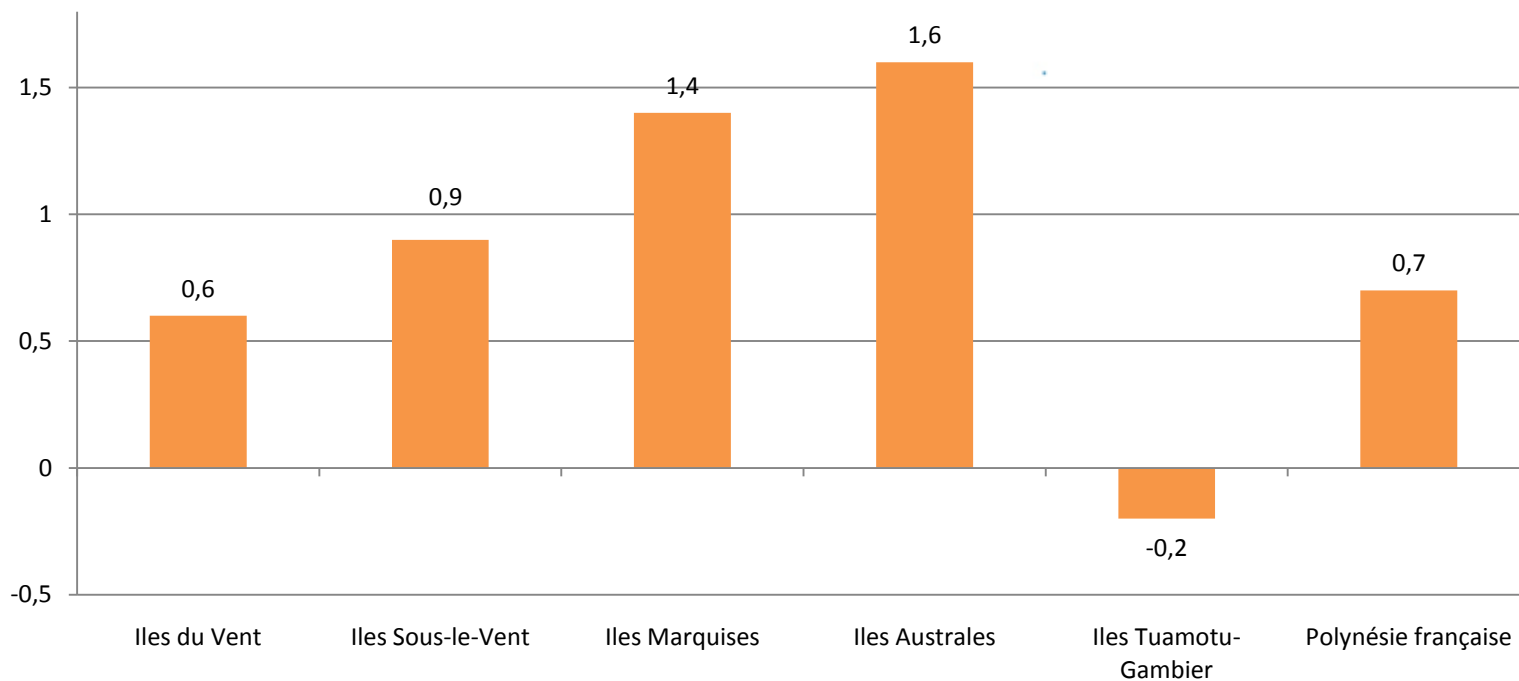
TUAMOTU-GAMBIER : 16 664 HABITANTS

UNE LÉGÈRE BAISSÉ



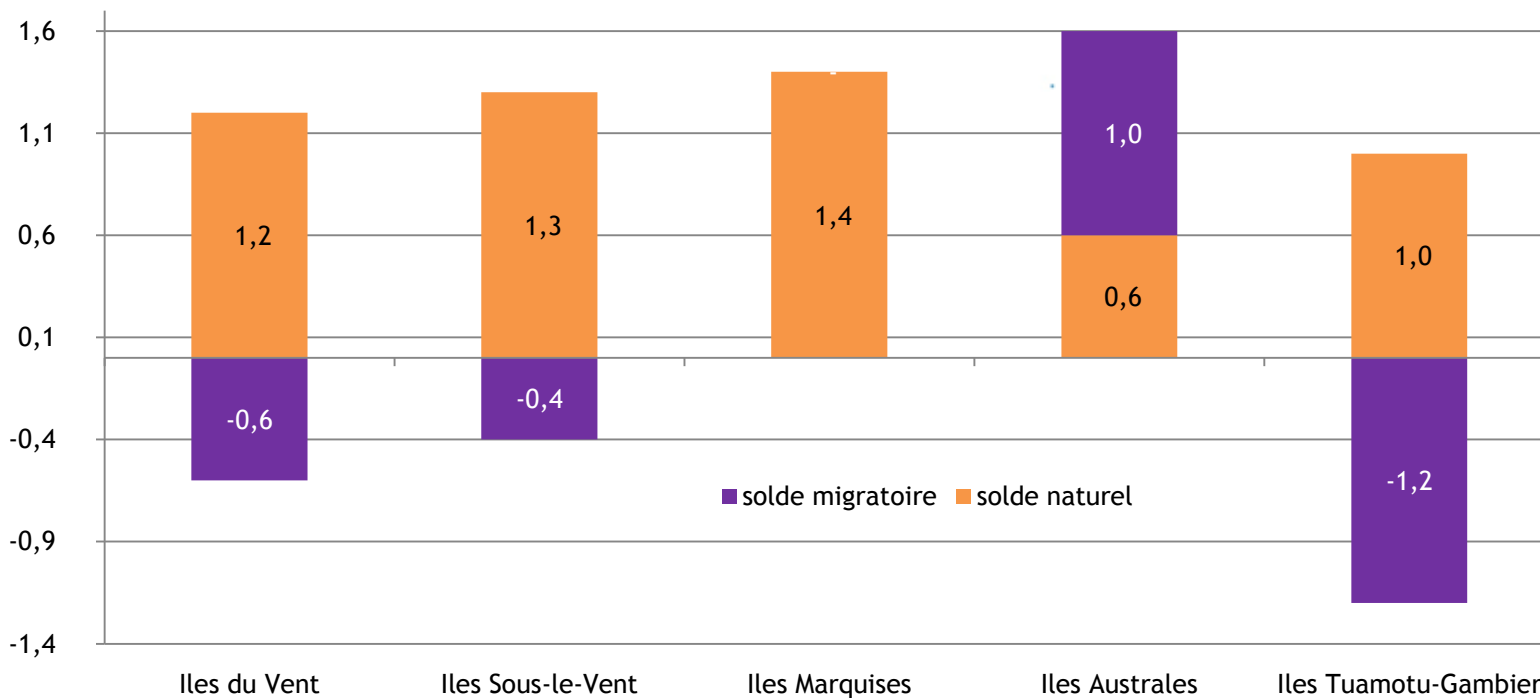
Sources : Insee - ISPF, Recensement de la population 2012

CROISSANCE ANNUELLE : LA PLUS FORTE AUX ILES AUSTRALES ET AUX MARQUISES



Sources : Insee - ISPF, Recensement de la population 2012

CONTRIBUTION À LA CROISSANCE ANNUELLE : DES SOLDES MIGRATOIRES TRÈS DIFFÉRENTS



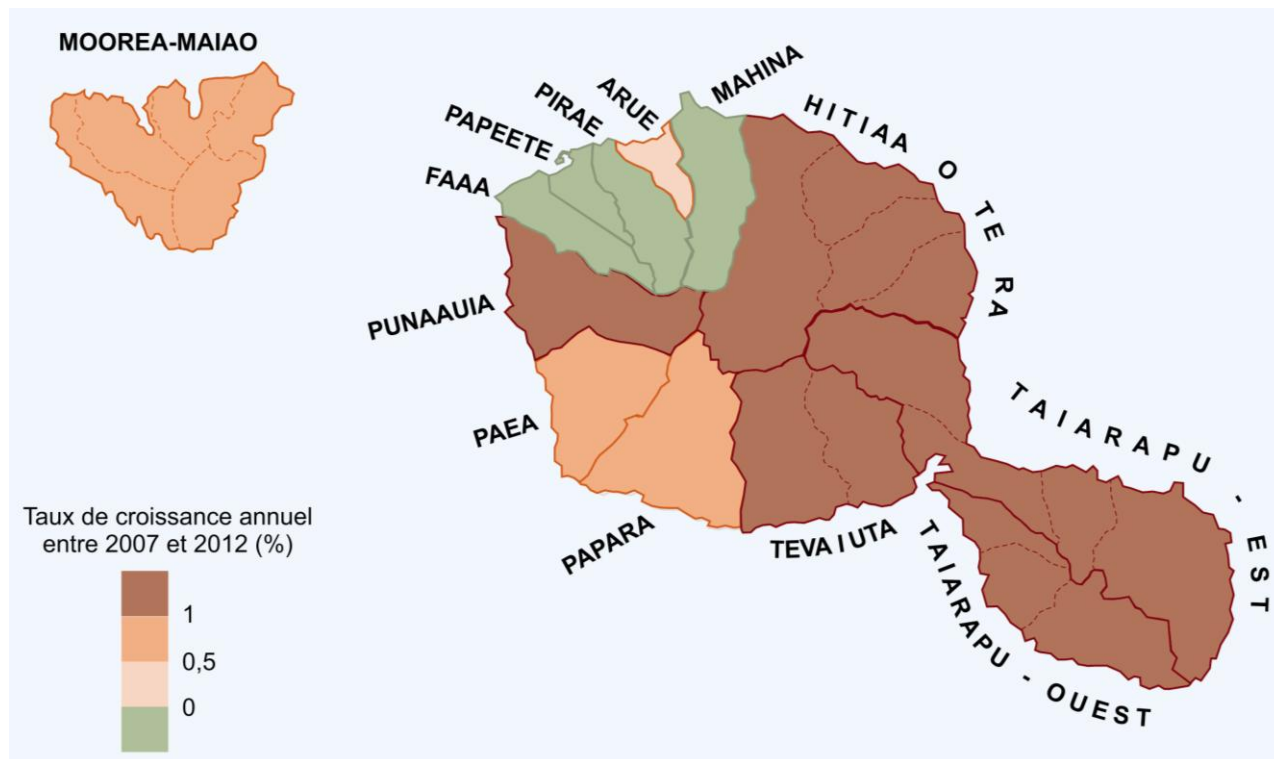
Sources : Insee - ISPF, Recensement de la population 2012

ÉVOLUTION DES PRINCIPALES COMMUNES DE POLYNÉSIE

Communes de	Population 2007	Population 2012	Evolution
Iles du Vent			
FAAA	29 851	29 687	-0,55%
PUNAAUIA	25 441	27 613	8,54%
PAPEETE	26 017	25 769	-0,95%
MOOREA-MAIAO	16 490	17 236	4,52%
MAHINA	14 369	14 351	-0,13%
PIRAE	14 475	14 129	-2,39%
Iles Sous-le-Vent			
BORA-BORA	8 927	9 610	7,65%
HUAHINE	5 999	6 313	5,23%
TAHAA	5 003	5 220	4,34%
Marquises			
NUKU-HIVA	2 660	2 966	11,50%
HIVA-OA	1 986	2 190	10,27%
UA-POU	2 157	2 173	0,74%
Australes			
RURUTU	2 088	2 325	11,35%
TUBUAI	2 050	2 173	6,00%
RAIVAVAE	905	947	4,64%
Tuamotu-Gambier			
RANGIROA	3 210	3 281	2,21%
FAKARAVA	1 578	1 579	0,06%
MAKEMO	1 422	1 558	9,56%

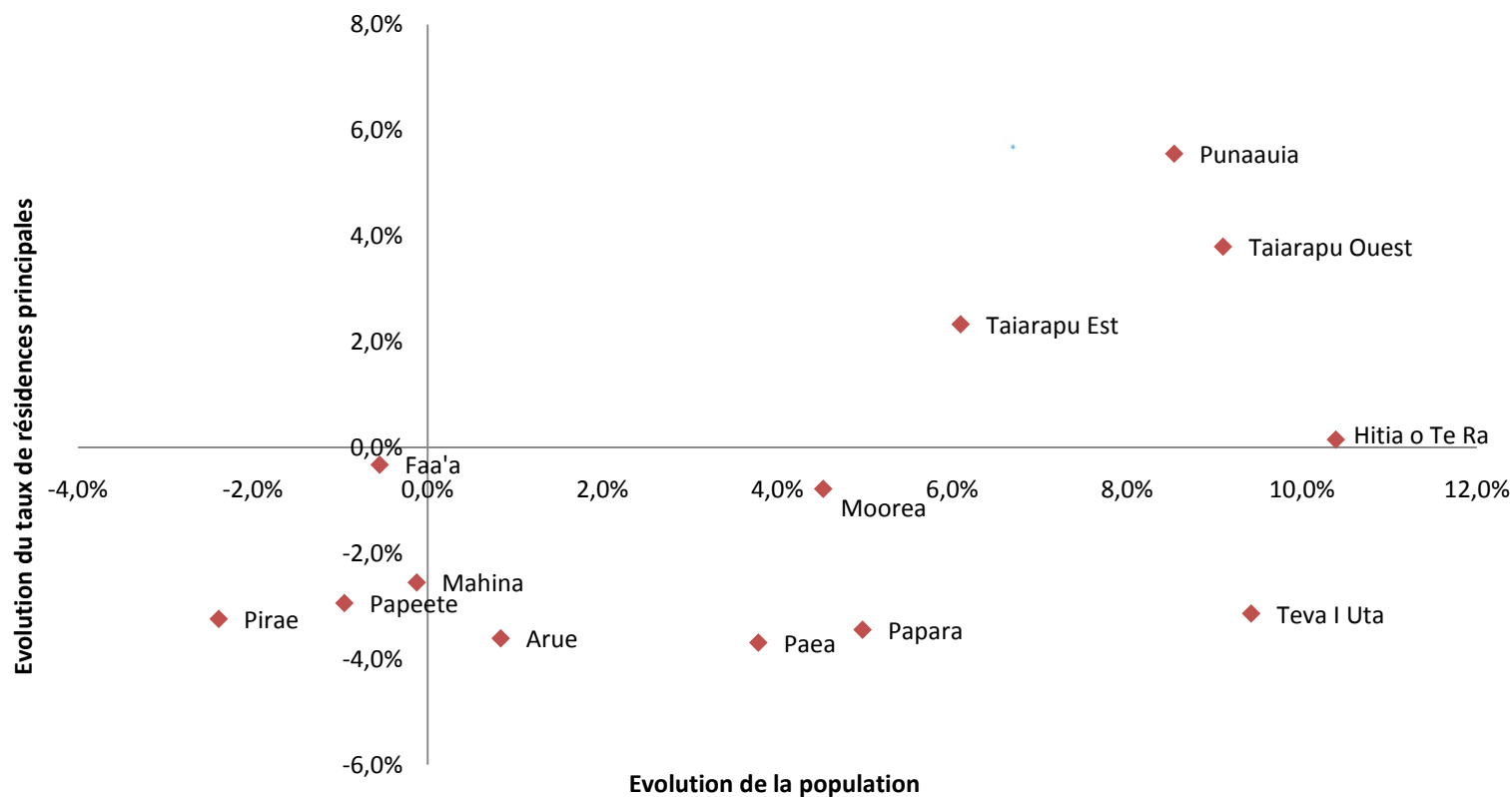
Sources : Insee - ISPF, Recensement de la population 2012

ÉVOLUTION DE LA POPULATION À TAHITI ET MOOREA ENTRE 2007 ET 2012



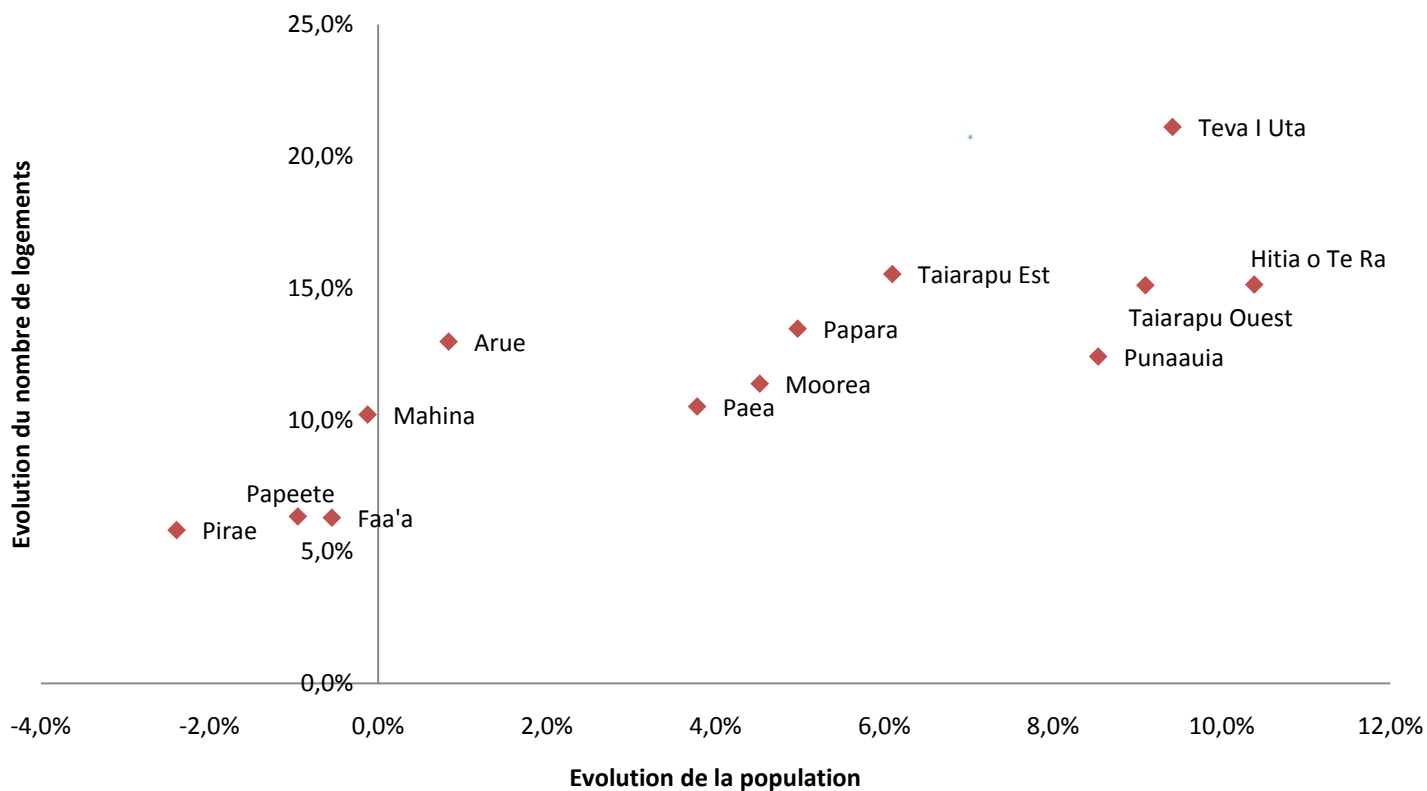
Sources : Insee - ISPF, Recensement de la population 2012

COMMUNES DE TAHITI ET MOOREA : ÉVOLUTION DE LA POPULATION ET DU TAUX DE RÉSIDENCES PRINCIPALES



Sources : Insee - ISPF, Recensement de la population 2012

COMMUNES DE TAHITI ET MOOREA : ÉVOLUTION DE LA POPULATION ET DU NOMBRE DE LOGEMENTS



Sources : Insee - ISPF, Recensement de la population 2012

PUOHURA'A

- 268 270 taata i te 22 no atete 2012 (259 596 taata i te 20 no atete 2007) hoe maraaraa +3,3 %. Ia au ra 8 674 taata.
- Ua maru rii te maraaraa e te faito o te huiraatira ia faaau hia na matahiti e pae mairi ae nei.
- Iti rii mai te rahiraa taata i roto i te mau utuafare tataitahi.
- Ua faa atea te mau utuafare i te mau pu oire.
- I roto na avae e ono i muri nei tatou e papu roa atu ai i nia i teie mau iritiraa manao.

RECENSEMENT de la POPULATION

DU 22 AOÛT AU 18 SEPTEMBRE 2012



NOUS COMPTONS TOUS **POUR LA POLYNÉSIE**

Tai'ora'a huira'atira. E tai'o pā'ato'a tātou nō Pōrinetia.

Présentation
disponible
sur
www.ispf.pf

MAURUURU
IA OUTOU
PA'ATO'A

MERCI A
TOUTES ET
TOUS