

# Points

De la Polynésie française

## conjoncture

05

BTP

Avril 2022

### INDEX DU BÂTIMENT ET TRAVAUX PUBLICS

Variation mensuelle : + 2,0 %

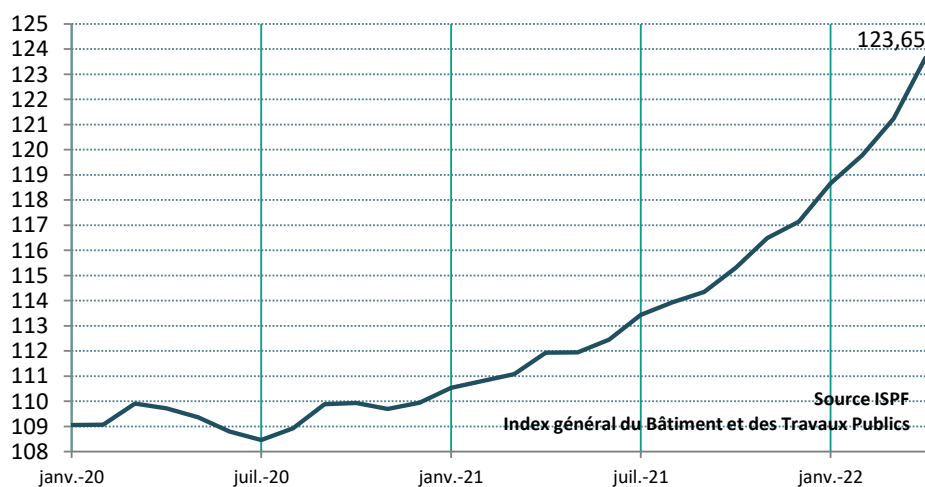
En avril 2022, l'index du Bâtiment et des Travaux Publics (BTP) augmente de 2,0 % et s'établit à 123,65. Cette évolution est liée à la hausse des prix des matériaux de construction (+ 4,1 %), notamment les matériaux chimiques (+ 5,3 %), végétaux (+5,5 %), minéraux (+ 4,3 %) et métalliques (+ 3,2 %). Sur douze mois, l'index général du Bâtiment et Travaux publics augmente de 10,5 %.

Dans le Bâtiment, l'index du Gros Œuvre augmente de 1,9 % et celui du Second Œuvre de 0,9 %. Sur douze mois, l'index général du Bâtiment est en hausse de 8,2 %.

Dans les Travaux Publics, l'index du Génie Civil augmente de 2,9 % et celui des Travaux spécialisés de 1,0 %. Sur douze mois, l'index général des Travaux Publics est en hausse de 13,3 %.

#### ÉVOLUTION DE L'INDEX GÉNÉRAL DU BÂTIMENT ET DES TRAVAUX PUBLICS

Base 100 : décembre 2010



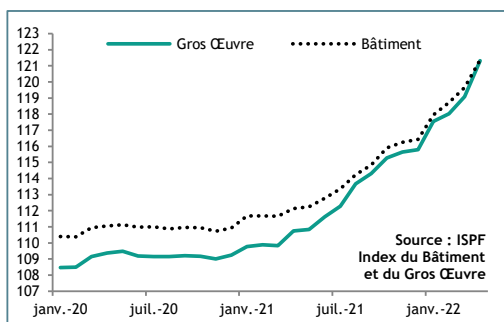
INSTITUT  
DE LA  
STATISTIQUE  
DE LA  
POLYNÉSIE FRANÇAISE

Source : ISPF

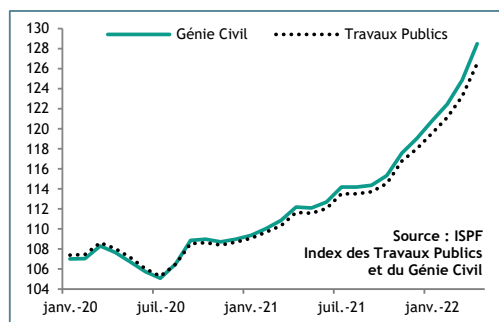
## INDEX DU BÂTIMENT ET DES TRAVAUX PUBLICS

### Evolution des index de premier et second niveau

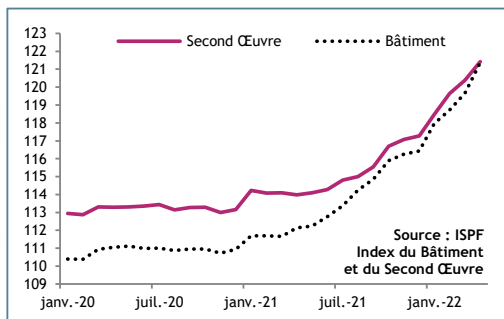
Evolution de l'index du gros œuvre (BGO 01.0)



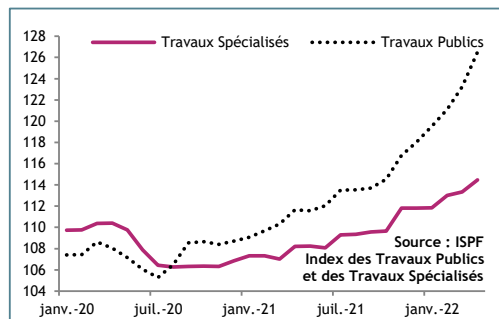
Evolution de l'index du génie civil (TGC 01.0)



Evolution de l'index du second œuvre (BSO 01.0)



Evolution de l'index des travaux spécialisés (TTS 01.0)



### Contributions des postes de dépenses aux évolutions des index de premier et second niveau

Code Variété	BTP	Bâtiment			Travaux Publics		
		Général	Gros Œuvre	Second Œuvre	Général	Génie Civil	Travaux Spécialisés
0 Variation globale	2,0	1,4	1,9	0,9	2,7	2,9	1,0
1 Salaires et charges	-0,07	-0,17	-0,08	-0,26	0,02	0,05	-0,22
11 Salaires	-0,07	-0,17	-0,08	-0,26	0,02	0,05	-0,22
12 Charges patronales	-	-	-	-	-	-	-
2 Energie	-	-	-	-	-	0,01	-
21 Energies fossiles	-	-	-	-	-	-	-
22 Energie électrique	-	-	-	-	-	0,01	-
23 Eau	-	-	-	-	-	-	-
3 Matériaux de construction	2,04	1,65	1,92	1,24	2,54	2,73	1,33
31 Matériaux végétaux	0,15	0,15	0,25	0,05	0,13	0,11	0,26
32 Matériaux chimiques	1,02	0,68	0,68	0,66	1,55	1,74	0,41
33 Matériaux électriques	0,16	0,17	0,03	0,20	0,10	0,11	0,05
34 Matériaux métalliques	0,32	0,42	0,57	0,25	0,13	0,13	0,12
35 Matériaux minéraux	0,39	0,24	0,40	0,08	0,62	0,65	0,48
4 Services	0,01	-0,04	0,02	-0,10	0,09	0,11	-0,10
41 Assurance	-	-	-	-0,01	-	-	-0,01
42 Transport	0,02	-	0,02	-0,02	0,05	0,06	-0,01
43 Services de location	-0,01	-0,03	-0,01	-0,06	0,02	0,03	-0,08
44 Services d'hébergement et de restauratio	0,01	-	0,01	-	0,01	0,01	0,01
45 Services d'entretien	-	-	-	-0,01	0,01	0,01	-0,01
46 Services administratifs	-	-	-	-	-	-	-0,01
47 Services aux entreprises	-	-	-	-	-	-	-
48 Services informatiques	-	-	-	-0,01	-	-	-

#### Information méthodologique

La contribution aux évolutions se définit comme une mesure de la variation en point d'index en pondérant les variations des grands postes de charges. Les contributions peuvent être, en valeur absolue, supérieures à la variation de l'index puisqu'un taux de croissance peut être positif ou négatif. Des compensations s'effectuent alors entre variations positives et négatives. La somme des contributions en points donne la variation de l'index.



Source : ISPF

INDEX DU BÂTIMENT ET DES TRAVAUX PUBLICS : BASE 100 DÉCEMBRE 2010

Code	Niv.	Libellé	Abrégé	Pond.	Indice			
					avr. -22	Sur 1 mois	Depuis Janv.	Sur 12 mois
0	0	Index général du BTP	BTP 00.0	1 000 000	123,65	2,0	5,6	10,5
1	1	Index général du Bâtiment	BTG 01.0	572 693	121,37	1,4	4,2	8,2
11	2	Index général du Gros œuvre	BGO 01.0	319 696	121,32	1,9	4,8	9,6
1101	3	Gros œuvre, béton armé sur Tahiti	BGO 02.1	74 897	120,55	2,9	5,4	9,4
1102	3	Gros œuvre, béton armé hors Tahiti	BGO 02.2	32 075	119,37	2,7	4,9	8,5
1103	3	Charpente métallique	BGO 03.1	77 378	123,63	1,5	2,6	12,1
1104	3	Charpente bois	BGO 03.2	2 360	138,95	0,7	2,6	10,4
1105	3	Couvertures métalliques	BGO 04.1	93 432	117,02	1,6	7,0	8,2
1106	3	Couvertures végétales	BGO 04.2	4 343	184,99	0,5	1,5	24,1
1107	3	Étanchéité multicouche bitume	BGO 05.1	18 949	120,43	0,7	2,4	3,9
1108	3	Étanchéité multicouche résine	BGO 05.2	15 202	130,17	1,6	4,1	12,8
1109	3	Photov. - Inst. En toiture sans Stockage	BGO 06.1	472	75,50	0,4	3,0	-0,9
1110	3	Photov. - Inst. En toiture avec Stockage	BGO 06.2	588	99,04	1,0	2,7	1,5
12	2	Index général du Second œuvre	BSO 01.0	252 998	121,42	0,9	3,6	6,5
1201	3	Revêtement carrelage	BSO 02.1	2 516	111,83	0,4	2,5	2,9
1202	3	Revêtement parquet	BSO 02.2	95	103,33	0,3	0,4	0,6
1203	3	Revêtement souple	BSO 02.3	303	109,82	0,3	1,9	2,0
1204	3	Menuiseries bois	BSO 03.1	1 633	127,69	0,8	1,3	2,6
1205	3	Menuiseries aluminium	BSO 03.2	22 045	139,47	0,9	3,1	11,1
1206	3	Plomberie - Installation sanitaire	BSO 04.1	3 174	107,56	1,1	2,9	3,6
1207	3	Plomberie - Installation solaire	BSO 04.2	395	125,62	5,5	6,5	18,1
1208	3	Installation par climatisation individuelle	BSO 05.1	3 777	126,75	2,2	4,7	6,2
1209	3	Installation par climatisation centralisée	BSO 05.2	21 995	124,65	1,4	4,9	7,8
1210	3	Installation frigorifique	BSO 05.3	3 800	126,80	1,8	4,2	4,8
1211	3	Ventilation	BSO 05.4	6 847	123,05	0,7	10,6	13,3
1212	3	Installation électrique courant fort	BSO 06.1	110 880	122,73	0,9	4,1	7,9
1213	3	Installation électrique courant faible	BSO 06.2	25 743	114,37	1,0	3,9	7,0
1214	3	Peinture	BSO 07.0	33 765	116,79	0,2	1,3	1,8
1215	3	Travaux d'ingénierie sur Tahiti et Moorea	BSO 08.1	11 145	107,04	0,3	1,5	1,5
1216	3	Travaux d'ingénierie hors Tahiti et Moorea	BSO 08.2	4 884	109,86	0,8	1,6	1,2
2	1	Index général des Travaux Publics	TPG 01.0	427 307	126,51	2,7	7,2	13,3
21	2	Index général du Génie civil	TGC 01.0	366 916	128,49	2,9	8,0	14,5
2101	3	Ouvrage d'art	TGC 02.0	5 640	120,65	2,7	5,5	10,6
2102	3	Fondations spéciales terrestres béton	TGC 03.1	429	125,67	1,3	4,3	9,0
2103	3	Fondations spéciales terrestres métallique	TGC 03.2	391	136,97	3,1	5,7	22,1
2104	3	Fondations spéciales maritimes béton	TGC 03.3	215	120,98	1,1	4,2	7,0
2105	3	Fondations spéciales maritimes métallique	TGC 03.4	387	130,04	3,0	5,6	20,5
2106	3	Dragages maritimes	TGC 04.0	3 703	105,94	0,3	1,3	3,6
2107	3	Routes et aéroports, voiries et réseaux divers	TGC 05.0	62 558	122,41	2,3	5,8	10,9
2108	3	Trav. d'enrob. Avec four. De bitume / granulats sur Tahiti	TGC 06.1	144 771	137,68	4,0	11,5	22,4
2109	3	Trav. d'enrob. Avec four. De bitume / granulats hors Tahiti	TGC 06.2	36 951	129,84	3,1	8,7	16,6
2110	3	Réseaux d'assainissement	TGC 07.1	15 207	116,85	1,3	2,2	3,1
2111	3	Station de pompage et de traitement	TGC 07.2	10 421	121,13	0,9	3,1	3,6
2112	3	Réseaux sous pression enterrés	TGC 07.3	25 526	118,96	1,6	2,7	4,2
2113	3	Travaux d'électrification aériens	TGC 08.1	15 544	131,58	1,4	6,4	6,6
2114	3	Travaux d'électrification souterrains	TGC 08.2	15 343	123,79	1,3	4,1	6,6
2115	3	Travaux de câblage télécom aériens	TGC 08.3	8 603	110,28	0,7	2,6	2,5
2116	3	Travaux de câblage télécom souterrains	TGC 08.4	21 228	118,93	1,9	3,8	5,8
22	2	Index général des Travaux Spécialisés	TTS 01.0	60 391	114,47	1,0	2,4	5,8
2201	3	Terrassement	TTS 02.1	18 507	114,38	0,2	1,6	5,5
2202	3	Enrochement	TTS 02.2	18 416	111,54	1,2	2,5	5,9
2203	3	Concassage	TTS 02.3	7 688	108,71	0,3	1,9	6,2
2204	3	Dynamitage	TTS 02.4	543	161,05	11,9	12,1	12,4
2205	3	Sondages et forages	TTS 03.0	1 181	115,69	0,8	1,4	4,1
2206	3	Protect® Talus - Aménagement par gunitage	TTS 04.1	4 011	119,58	-0,3	2,2	3,1
2207	3	Protect® Talus - Aménagement par grillage de protect®	TTS 04.2	3 130	117,99	1,8	3,5	7,2
2208	3	Protection Talus - Aménagement par végétalisation	TTS 04.3	5 616	130,75	3,5	3,8	6,4
2209	3	Photovolta. - Installat® complète avec Infrast. et Stockage	TTS 05.0	1 298	106,53	1,3	2,8	3,0
5101	3	Produits et Services Divers	PSD		107,49	0,8	1,4	1,6

Source : ISPF



CONTRIBUTION À LA VARIATION DES INDEX DU BÂTIMENT ET DES TRAVAUX PUBLICS

Libellé	Libellé	Variation mensuelle	Salaires et charges	Energie	Matériaux	Produit et Services Divers
Gros œuvre	BGO 02.1 - Gros œuvre, béton armé sur Tahiti	2,9	-0,2	-	3	0,1
	BGO 02.2 - Gros œuvre, béton armé hors Tahiti	2,7	-0,3	-	-	0,1
	BGO 03.1 - Charpente métallique	1,5	-0,1	-	1,4	0,2
	BGO 03.2 - Charpente bois	0,7	-	-	0,5	0,2
	BGO 04.1 - Couvertures métalliques	1,6	-0,2	-	1,6	0,2
	BGO 04.2 - Couvertures végétales	0,5	-	-	0,4	0,1
	BGO 05.1 - Etanchéité multicouche bitume	0,7	-0,1	-	0,7	0,1
	BGO 05.2 - Etanchéité multicouche résine	1,6	-	-	1,6	0,1
	BGO 06.1 - Photov. - Inst. En toiture sans Stockage	0,4	-0,1	-	0,4	0,1
BGO 06.2 - Photov. - Inst. En toiture avec Stockage	1	-	-	1	0,1	
Second œuvre	BSO 02.1 - Revêtement carrelage	0,4	-0,1	-	0,4	0,1
	BSO 02.2 - Revêtement parquet	0,3	-0,1	-	0,2	0,2
	BSO 02.3 - Revêtement souple	0,3	-	-	0,2	0,1
	BSO 03.1 - Menuiseries bois	0,8	-0,1	-	0,7	0,2
	BSO 03.2 - Menuiseries aluminium	0,9	-	-	0,9	0,1
	BSO 04.1 - Plomberie - Installation sanitaire	1,1	-	-	1	0,1
	BSO 04.2 - Plomberie - Installation solaire	5,5	0,1	-	5,4	0,1
	BSO 05.1 - Installation par climatisation individuelle	2,2	-0,1	-	2,3	0,1
	BSO 05.2 - Installation par climatisation centralisée	1,4	-0,1	-	1,4	0,1
	BSO 05.3 - Installation frigorifique	1,8	-	-	1,7	0,1
	BSO 05.4 - Ventilation	0,7	-	-	0,6	0,1
	BSO 06.1 - Installation électrique courant fort	0,9	-	-	0,8	0,1
	BSO 06.2 - Installation électrique courant faible	1	-	-	0,8	0,2
	BSO 07.0 - Peinture	0,2	-	-	-	0,2
BSO 08.1 - Travaux d'ingénierie sur Tahiti et Moorea	0,3	-0,2	-	-	0,5	
BSO 08.2 - Travaux d'ingénierie hors Tahiti et Moorea	0,8	-0,4	-	-	1,2	
Génie civil	TGC 02.0 - Ouvrage d'art	2,7	-0,2	-	2,7	0,1
	TGC 03.1 - Fondations spéciales terrestres béton	1,3	0,1	-	0,7	0,5
	TGC 03.2 - Fondations spéciales terrestres métallique	3,1	-	-	2,9	0,2
	TGC 03.3 - Fondations spéciales maritimes béton	1,1	0,1	-	0,4	0,6
	TGC 03.4 - Fondations spéciales maritimes métallique	3	-	-	2,7	0,3
	TGC 04.0 - Dragages maritimes	0,2	-0,1	-	-	0,4
	TGC 05.0 - Routes et aéroports, voiries et réseaux divers	2,3	-0,2	-	2,2	0,3
	TGC 06.1 - Trav. d'enrob. Avec fourn. De bitume / granulats sur Tahiti	4	-0,2	-	4,2	-
	TGC 06.2 - Trav. d'enrob. Avec fourn. De bitume / granulats hors Tahiti	3,1	-0,3	-	3,5	-0,1
	TGC 07.1 - Réseaux d'assainissement	1,3	-0,2	-	1,4	0,1
	TGC 07.2 - Station de pompage et de traitement	0,9	-0,2	-	0,9	0,1
	TGC 07.3 - Réseaux sous pression enterrés	1,6	-0,2	-	1,8	0,1
	TGC 08.1 - Travaux d'électrification aériens	1,4	-0,1	-	1,4	0,1
TGC 08.2 - Travaux d'électrification souterrains	1,3	-0,1	-	1,3	0,1	
TGC 08.3 - Travaux de câblage télécom aériens	0,7	-0,1	-	0,5	0,3	
TGC 08.4 - Travaux de câblage télécom souterrains	1,9	-0,2	-	2	0,1	
Travaux spécialisés	TTS 02.1 - Terrassement	0,2	-0,3	-	0,2	0,3
	TTS 02.2 - Enrochement	1,2	-0,4	-	1,6	-
	TTS 02.3 - Concassage	0,3	-0,2	-	-	0,5
	TTS 02.4 - Dynamitage	11,9	-1,2	-	13,7	-0,6
	TTS 03.0 - Sondages et forages	0,8	-0,1	-	0,3	0,6
	TTS 04.1 - Protect® Talus - Aménagement par gunitage	-0,3	0,1	-	-0,8	0,3
	TTS 04.2 - Protect® Talus - Aménagement par grillage de protect®	1,8	-0,2	-	1,7	0,2
	TTS 04.3 - Protection Talus - Aménagement par végétalisation	3,5	-0,3	-	3,9	-0,1
TTS 05.0 - Photovolt. - Installat® complète avec Infrast. et Stockage	1,3	-0,1	-	1,3	0,1	

PRIX UNITAIRES MOYENS DE CERTAINS MATÉRIAUX DE CONSTRUCTION

Code	Libellé	Unité	Quantité	Prix moyens en F.CFP		Variation en %
				mars-22	avr-22	
<b>3</b>	<b>Matériaux de construction</b>					
<b>31</b>	<b>Matériaux végétaux</b>					
310101	Contreplaqué de coffrage	U	1	5 907	6 054	2,5
310102	Planche de rive	Sft	1	378	425	12,4
310201	Kohu	Sft	1	1 329	1 353	1,8
310202	Méraniti	Sft	1	577	577	-
310204	Sapin	Sft	1	246	249	1,2
<b>32</b>	<b>Matériaux chimiques</b>					
320302	Bitume	T	1	128 800	138 869	7,8
320401	Boîte de dérivation	U	1	630	641	1,7
320402	Boîte encastrée Ecobanche	U	1	185	187	1,1
321101	Lasure	L	1	2 536	2 562	1,0
321106	Peinture Glycérophtalique	L	1	1 949	1 962	0,7
321604	Résine	kg	1	1 118	1 148	2,7
321805	Tuyau PEHD alimentation	m	1	429	431	0,5
321808	Tuyau PVC évacuation (norme M1)	m	1	2 029	2 250	10,9
<b>33</b>	<b>Matériaux électriques</b>					
330102	Interrupteur	U	1	1 763	1 783	1,1
330103	Prise de courant	U	1	1 068	1 078	0,9
330303	Câble en cuivre	Mètre L	1	744	762	2,4
330304	Câble informatique	Mètre L	1	145	149	2,8
330401	Barrettes de dominos	U	1	500	509	1,8
330402	Connecteurs rapides	U	10	564	570	1,1
330901	Panneau photovoltaïque	Watt Crête	1	35	35	-
<b>34</b>	<b>Matériaux métalliques</b>					
340201	Acier tor	m	1	183	197	7,7
340203	Cornière	m	1	614	636	3,6
340204	Métal déployé	m <sup>2</sup>	1	1 966	2 260	15,0
340210	Treillis soudé	m <sup>2</sup>	1	785	878	11,8
340501	Chemin de câble galvanisé à chaud	m	1	2 627	2 653	1,0
341201	Fer U	m	1	769	777	1,0
341604	Tube carré	m	1	1 111	1 114	0,3
341605	Tuyau en cuivre	Mètre L	1	1 042	1 046	0,4
341606	Tuyau galvanisé	m	1	773	776	0,4
<b>35</b>	<b>Matériaux minéraux</b>					
350101	Agrégat diamètre 06	m <sup>3</sup>	1	5 740	5 854	2,0
350103	Agrégat diamètre 10	m <sup>3</sup>	1	6 587	6 630	0,7
350108	Agrégat diamètre 60	m <sup>3</sup>	1	4 258	4 400	3,3
350301	Sable de tranchée	m <sup>3</sup>	1	5 305	5 463	3,0
350602	Ciment prise mer	kg	1	28	32	14,3

INDEX DU BÂTIMENT - ANCIENNES SERIES : BASE 100 DÉCEMBRE 2010\*

Code	Niv.	Libellé	Abrégé	avr.-22	Variations en %		
					Sur 1 mois	Depuis Janv.	Sur 12 mois
3101	3	Gros œuvre, béton armé	FUSBT 01.0	120,20	2,8	5,3	9,1
3102	3	Étanchéité multicouche	FUSBT 02.0	124,33	1,1	3,1	7,5
3103	3	Plomberie sanitaire	FUSBT 03.0	109,36	1,6	3,3	5,1
3104	3	Ventilation et conditionnement d'air	FUSBT 04.0	124,76	1,4	5,9	8,4
3105	3	Electricité	FUSBT 05.0	121,06	0,9	4,0	7,7
3106	3	Index ingénierie	FUSBT 06.0	107,89	0,5	1,5	1,4
3201	3	Ouvrage d'art en site terr., fluv. ou marit. et fondations spé.	FUSTP 01.0	122,41	2,6	5,4	11,6
3202	3	Terrassements généraux	FUSTP 02.0	112,96	0,7	2,0	5,7
3203	3	Trav. d'enrob., fab. et mise en œuv. (avec fourn. de bit. / grs)	FUSTP 03.0	136,11	3,8	11,0	21,3
3204	3	Canalisat°, égouts, assainiss. et adduct° d'eau avec fourniture	FUSTP 04.0	118,76	1,4	2,6	3,7
3205	3	Réseaux d'électrification	FUSTP 05.0	122,01	1,5	4,4	5,8

\* Anciennes séries calculées / Séries aujourd'hui scindées

Source : ISPF



PRODUITS ET SERVICES DU BTP - BASE 100 DÉCEMBRE 2010

Code	Niv.	Libellé	Pond.	avr.-22	Variations (%)		
					Sur 1 mois	Depuis Janv.	Sur 12 mois
0	0	Produits et services du BTP	1 000 000	123,65	2,0	5,6	10,5
1	1	Salaires et charges	344 743	112,96	-	-	-
11	2	Salaires	211 441	100,96	-	-	-
1101	3	Salaires du bâtiment	146 124	100,94	-	-	-
1102	3	Salaires de l'industrie	65 317	101,02	0,1	0,1	0,1
12	2	Charges patronales	133 302	140,26	-	-	-
1201	3	Charges patronales du bâtiment	89 000	140,16	-	-	-
1202	3	Charges patronales de l'industrie	44 302	140,47	-	-	-
2	1	Energie	68 310	109,42	-	3,4	14,1
21	2	Energies fossiles	58 524	106,01	-	3,5	15,5
2101	3	Carburants	58 524	106,01	-	3,5	15,5
22	2	Energie électrique	6 617	120,03	0,5	3,4	3,4
2201	3	Energie électrique	6 617	120,03	0,5	3,4	3,4
23	2	Eau	3 170	228,29	-	0,7	0,7
2301	3	Eau	3 170	228,29	-	0,7	0,7
3	1	Matériaux de construction	439 270	141,57	4,1	11,4	21,0
31	2	Matériaux végétaux	22 713	152,73	5,5	9,0	21,8
3101	3	Bois de coffrage	9 357	180,04	7,3	15,2	35,3
3102	3	Bois massif	2 902	180,09	1,3	4,5	19,1
3103	3	Fibre végétale	1 465	141,18	9,9	9,9	9,8
3104	3	Parquet	48	97,27	0,4	0,4	0,4
3105	3	Porte	50	96,89	0,4	2,1	5,0
3107	3	Tuile	2 254	264,50	0,3	0,3	44,9
3108	3	Mobilier	113	46,16	2,4	3,6	-5,7
3109	3	Papeterie	6 525	105,91	5,7	5,3	3,7
32	2	Matériaux chimiques	164 120	151,06	5,3	15,1	27,8
3201	3	Adjuvant Béton	1 226	102,62	1,0	2,3	2,3
3202	3	Autres produits chimiques	3 060	126,06	1,0	1,7	4,7
3203	3	Bitume	72 373	176,02	7,6	22,3	44,9
3204	3	Boîtier	3 365	124,78	1,2	3,5	7,4
3205	3	Colle	146	112,34	0,3	4,0	6,1
3206	3	Gaine	5 532	117,77	1,0	13,1	18,8
3207	3	Gaz	60	133,38	0,6	0,6	0,6
3208	3	Goulotte	6 344	95,53	1,0	12,8	32,5
3209	3	Huile	2 105	121,07	0,6	14,3	14,1
3210	3	Isolant	8 352	126,33	10,0	10,0	10,3
3211	3	Peinture et lasure	19 034	126,15	0,8	4,4	6,3
3212	3	Pneu	19 594	158,17	1,0	6,3	4,9
3213	3	Produit de forage	78	204,73	5,2	5,2	59,8
3214	3	Produit de scellement	42	117,31	0,2	24,8	55,2
3215	3	Produit de végétalisation	848	157,86	6,0	6,0	14,2
3216	3	Produits d'étanchéité	6 511	132,61	2,5	5,8	22,5
3217	3	Revêtement	86	105,86	0,2	0,2	0,2
3218	3	Tuyau	13 720	127,58	5,1	7,2	11,6
3219	3	Produits textiles	1 342	104,11	0,2	6,4	8,1
3220	3	Explosifs	303	248,51	28,0	28,0	28,0
33	2	Matériaux électriques	85 554	134,66	1,8	5,8	10,1
3301	3	Accessoires électriques	9 931	162,21	1,1	3,8	8,7
3302	3	Appareil de climatisation	7 312	134,12	1,0	1,8	1,9
3303	3	Câble	20 132	150,69	2,7	10,6	20,3
3304	3	Connectique	4 924	176,73	1,3	7,7	11,0
3305	3	Disjoncteur	5 576	122,75	1,0	3,6	4,8
3306	3	Fibre optique	121	116,57	1,0	1,0	1,0
3307	3	Luminaire	10 899	111,58	1,8	1,8	3,0
3308	3	Onduleur	369	170,55	1,0	7,1	13,1
3309	3	Panneau photovoltaïque	350	44,56	-	2,5	-7,0
3310	3	Tableau électrique	10 488	162,56	1,0	7,3	15,8
3311	3	Autre équipement électrique	2 852	114,61	1,2	1,1	2,8
3312	3	Outillage	12 600	102,53	2,8	4,1	4,1

PRODUITS ET SERVICES DU BTP - BASE 100 DÉCEMBRE 2010

Code	Niv.	Libellé	Pond.	avr.-22	Variations (%)		
					Sur 1 mois	Depuis Janv.	Sur 12 mois
0	0	Produits et services du BTP	1 000 000	123,65	2,0	5,6	10,5
3	1	Matériaux de construction	439 270	141,57	4,1	11,4	21,0
34	2	Matériaux métalliques	89 636	137,10	3,2	11,5	25,4
3401	3	Accessoires	789	127,46	0,2	2,7	7,3
3402	3	Armature métallique	16 097	145,49	9,6	15,8	28,5
3403	3	Boulonnerie	1 606	124,25	0,8	1,9	2,2
3404	3	Câble en acier	242	126,77	2,4	2,4	4,0
3405	3	Chemin de câble	7 661	103,55	1,0	1,8	1,8
3406	3	Cheilles	518	180,42	1,3	1,3	1,3
3407	3	Chauffe-eau et robinetterie	1 210	131,30	6,4	10,4	15,3
3408	3	Gaine	4 603	129,47	1,0	20,9	27,8
3409	3	Grillage acier	401	134,80	2,7	2,7	31,0
3410	3	Mat d'éclairage	102	45,51	0,7	0,7	0,7
3411	3	Menuiserie aluminium	9 133	190,80	1,7	4,4	25,0
3412	3	Poutrelle	11 124	139,18	2,1	4,1	37,4
3413	3	Profilé	327	169,28	1,0	3,9	19,8
3414	3	Regard	1 237	115,87	0,9	0,9	0,9
3415	3	Tôle	16 265	156,07	0,1	29,2	37,0
3416	3	Tuyau métallique	6 611	160,74	1,0	3,5	41,8
3417	3	Visserie	4 351	91,42	12,6	11,8	15,0
3418	3	Canalisation	793	106,60	-	-	-
3419	3	Outils à main	6 061	98,30	0,6	1,4	3,7
3420	3	Poteau	503	71,24	3,0	8,3	12,2
35	2	Matériaux minéraux	77 248	128,38	4,3	9,0	11,4
3501	3	Agrégat	42 158	131,48	2,7	5,3	5,3
3502	3	Roche	3 138	115,85	6,0	6,0	6,0
3503	3	Sable	2 927	114,76	3,0	3,0	3,0
3504	3	Terre	0	0,00	-	-	-
3506	3	Ciment	22 133	123,28	7,8	17,1	25,1
3507	3	Enduit	1 088	121,36	2,6	5,2	5,2
3508	3	Béton	1 715	122,55	-3,3	2,2	-3,1
3509	3	Verre	2 352	135,60	1,0	9,5	15,6
3510	3	Carrelage	387	110,41	0,3	6,4	8,4
3511	3	Équipement sanitaire	1 349	101,98	1,4	4,8	4,8
4	1	Services	147 676	104,47	0,4	0,4	0,6
41	2	Assurance	6 173	107,87	-	8,2	9,2
4101	3	Assurances camion	919	105,95	-	2,5	9,1
4102	3	Assurances véhicules de chantier	2 798	101,22	-	1,5	1,5
4103	3	Assurances immobilières	1 352	116,46	-	7,8	7,8
4104	3	Assurance automobile	1 104	114,84	-	30,2	30,2
42	2	Transport	43 711	107,48	0,6	-1,0	1,2
4201	3	Transport terrestre	12 676	110,52	-	-	5,2
4202	3	Transport maritime	25 583	107,51	-	-	-
4203	3	Transport aérien	5 452	98,55	5,6	-8,4	-2,5
43	2	Services de location	62 468	103,73	0,2	0,1	-0,5
4301	3	Location de gros engins terrestres	17 038	102,02	0,3	0,3	0,1
4302	3	Location de véhicules de transp. terrestre	19 285	104,40	0,1	-0,5	-3,2
4303	3	Location de véhicules maritimes ou aériens	6 502	101,36	-	-	-3,0
4304	3	Location immobilière	19 643	104,75	0,2	0,6	2,2
44	2	Services d'hébergement et de restauration	6 830	123,02	1,2	3,9	5,6
4401	3	Services d'hébergement	2 261	116,31	2,2	3,4	7,1
4402	3	Services de restauration	4 568	126,25	0,7	4,1	4,9
45	2	Services d'entretien	12 159	121,38	0,4	1,2	-2,8
4501	3	Services d'entretien des véhicules	12 159	121,38	0,4	1,2	-2,8
46	2	Services administratifs	1 270	120,19	0,5	0,6	0,6
4601	3	Contrôles et fiscalité	912	99,79	-	-	-
4602	3	Traitement des eaux et des déchets	358	255,10	1,9	2,4	2,4
47	2	Services aux entreprises	11 226	80,93	-	-	-
4701	3	Services juridiques et techniques	10 181	95,74	-	-	-
4702	3	Services de communication	1 045	32,03	-	-	-
48	2	Services informatiques	3 840	90,46	0,1	2,2	1,1
4801	3	Maintenance informatique	3 840	90,46	0,1	2,2	1,1

Source : ISPF





## DÉFINITIONS, SOURCES ET METHODE

### Le secteur du Bâtiment et des Travaux Publics :

Le secteur du Bâtiment et des Travaux Publics (BTP) regroupe toutes les activités de conception et de construction des bâtiments publics et privés, industriels ou non (Bâtiment), et des infrastructures telles que les routes ou les canalisations (Travaux publics). Le Bâtiment se décompose en Gros Œuvre (structure du bâti) et Second Œuvre (finitions). Les Travaux Publics se décomposent en Génie Civil (routes et voiries) et Travaux Spécialisés (essentiellement la construction de réseaux).

### Les index du Bâtiment et des Travaux Publics :

Les index du Bâtiment et des Travaux Publics sont des instruments de mesure de l'évolution des charges auxquelles les entreprises de construction sont confrontées. Ils reflètent l'impact sur les coûts de construction de décisions exogènes à l'entreprise. Les index couvrent les différents types de chantiers auxquels les entreprises de construction sont confrontées. Par convention, on affecte aux index la valeur 100 pour une période dite de base (décembre 2010). Les index sont alors rapportés à cette valeur de référence, permettant une lecture directe des évolutions. Les index du BTP sont utilisés par des co-contractants de marchés de construction, que ces co-contractants soient publics ou privés.

### Actualisation et revalorisation :

Il peut s'écouler des périodes assez longues entre le moment où un marché est contracté et le moment où les travaux démarrent réellement et certains chantiers peuvent s'étaler sur plusieurs années. Durant ces périodes, des décisions extérieures à l'entreprise peuvent venir perturber le coût estimé initialement du contrat. Pour sécuriser la réalisation des chantiers sans pénaliser les co-contractants par des décisions exogènes, il est prévu des mécanismes d'actualisation et de revalorisation.

L'**actualisation** concerne la situation où il s'est écoulé une longue période entre la passation d'un marché et le démarrage de celui-ci. Le prix du marché est alors actualisé selon la modalité suivante en Polynésie française :

Prix actualisé = Prix initial x (Valeur de l'index à la date de l'actualisation / Valeur de l'index à la date de passation du marché)

La **revalorisation** concerne la situation où un marché s'étale sur plusieurs années. A dates fixes, il est en général consenti une revalorisation du marché pendant toute la durée du chantier. Le prix du marché est alors revalorisé selon deux modalités possibles en Polynésie française :

(1) Prix revalorisé = Prix initial x (0,15 + 0,85 x Valeur de l'index à la date de l'actualisation / Valeur de l'index à la date de passation du marché)

(2) Prix revalorisé = Prix initial x (0,125 + 0,875 x Valeur de l'index à la date de l'actualisation / Valeur de l'index à la date de passation du marché)

### Les nomenclatures :

Les index sont classés selon leur appartenance au secteur du Bâtiment ou à celui des Travaux Publics. Les index des niveaux agrégés sont calculés à partir des index détaillés en utilisant un jeu de pondération. Ces pondérations ont été obtenues par l'exploitation croisée de sources administratives et d'enquêtes. Les index sont fondés sur des relevés de prix de produits et répartis en quatre grands ensembles : Salaires et charges, Energie, Matériaux de construction, Produits et Services Divers.

### L'échantillon de l'ISPF :

Les index du Bâtiment et des Travaux Publics reposent sur un échantillon de 1 000 relevés de prix effectués dans une centaine de points de vente. Ces relevés sont complétés par des éléments de l'indice des prix à la consommation.

TOUTES LES STATISTIQUES SONT DISPONIBLES SUR [WWW.ISPF.PF](http://WWW.ISPF.PF)

Institut de la Statistique de la Polynésie française • BP 395 - 98713 PAPEETE

Tél. : 40 47 34 34 • Fax : 40 42 72 52 • Courriel : [ispf@ispf.pf](mailto:ispf@ispf.pf)

DIRECTEUR DE LA PUBLICATION : Nicolas PRUD'HOMME • AUTEUR DE LA PUBLICATION : Florence BOULIOU

• Dépôt légal : Mai 2022 • ISSN 2118-478X • © ISPF