

INDEX DU BÂTIMENT ET TRAVAUX PUBLICS

Variation mensuelle : + 1,0 %

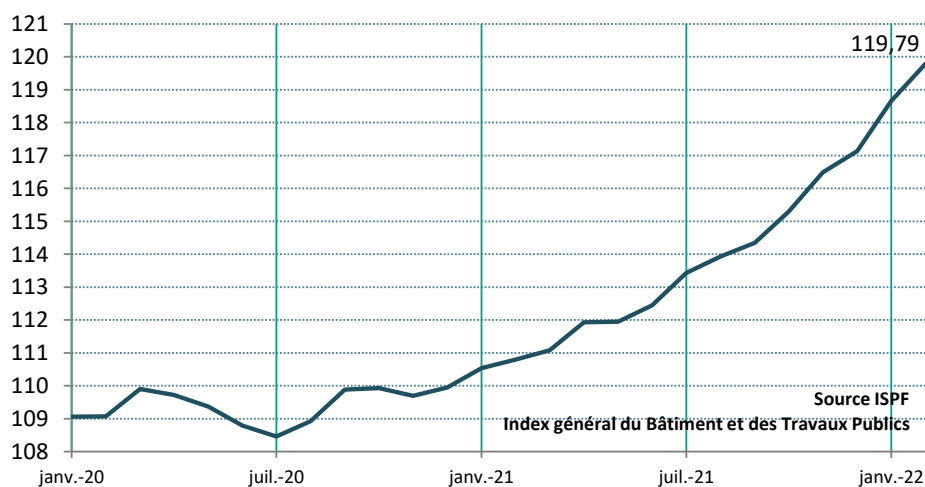
En février 2022, l'index du Bâtiment et des Travaux Publics (BTP) augmente de 1,0 % et s'établit à 119,79. Cette évolution est liée à la hausse des prix des matériaux de construction (+ 1,5 %), notamment les matériaux chimiques (+ 2,5 %), métalliques (+ 1,8 %) et électriques (+ 0,5 %), ainsi qu'à la hausse des prix des carburants (+ 3,5 %). Sur douze mois, l'index général du Bâtiment et Travaux publics augmente de 8,1 %.

Dans le Bâtiment, l'index du Gros Œuvre augmente de 0,4 % et celui du Second Œuvre de 1,0 %. Sur douze mois, l'index général du Bâtiment est en hausse de 6,3 %.

Dans les Travaux Publics, l'index du Génie Civil augmente de 1,4 % et celui des Travaux spécialisés de 1,1 %. Sur douze mois, l'index général des Travaux Publics est en hausse de 10,4 %.

ÉVOLUTION DE L'INDEX GÉNÉRAL DU BÂTIMENT ET DES TRAVAUX PUBLICS

Base 100 : décembre 2010



Source ISPF

Index général du Bâtiment et des Travaux Publics

Source : ISPF

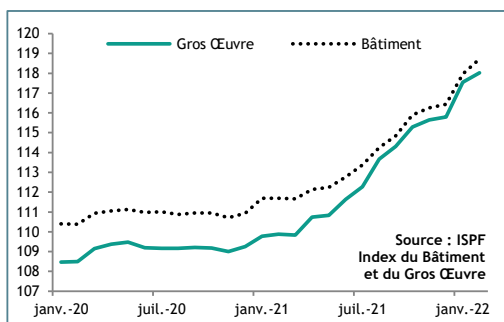


INSTITUT
DE LA
STATISTIQUE
DE LA
POLYNÉSIE FRANÇAISE

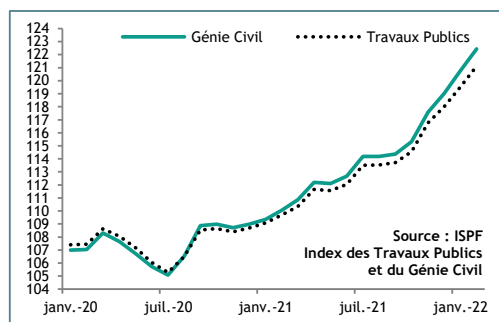
INDEX DU BÂTIMENT ET DES TRAVAUX PUBLICS

Evolution des index de premier et second niveau

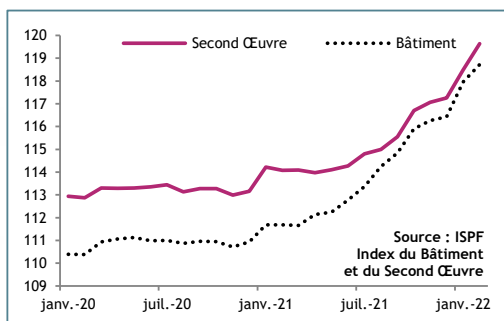
Evolution de l'index du gros œuvre (BGO 01.0)



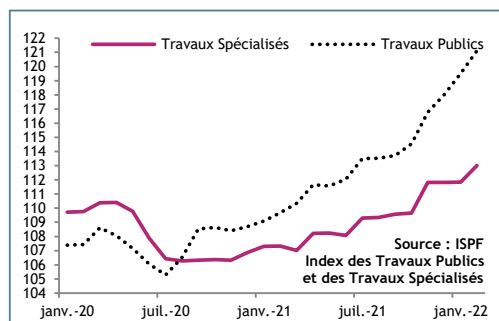
Evolution de l'index du génie civil (TGC 01.0)



Evolution de l'index du second œuvre (BSO 01.0)



Evolution de l'index des travaux spécialisés (TTS 01.0)



Contributions des postes de dépenses aux évolutions des index de premier et second niveau

Code Variété	BTP	Bâtiment			Travaux Publics		
		Général	Gros Œuvre	Second Œuvre	Général	Génie Civil	Travaux Spécialisés
0 Variation globale	1,0	0,6	0,4	1,0	1,3	1,4	1,1
1 Salaires et charges	-	-	-	-	-	-	-
11 Salaires	-	-	-	-	-	-	-
12 Charges patronales	-	-	-	-	-	-	-
2 Energie	0,31	0,08	0,11	0,04	0,59	0,51	1,06
21 Energies fossiles	0,31	0,08	0,11	0,04	0,59	0,51	1,06
22 Energie électrique	-	-	-	-	-	-	-
23 Eau	-	-	-	-	-	-	-
3 Matériaux de construction	0,67	0,60	0,37	0,92	0,76	0,87	0,06
31 Matériaux végétaux	-0,03	-0,05	-0,10	-0,01	-0,02	-0,02	-0,07
32 Matériaux chimiques	0,57	0,43	0,35	0,53	0,76	0,85	0,20
33 Matériaux électriques	-0,01	-0,03	-0,01	0,12	0,01	0,01	-0,01
34 Matériaux métalliques	0,20	0,30	0,27	0,28	0,07	0,07	0,06
35 Matériaux minéraux	-0,06	-0,05	-0,14	-	-0,05	-0,04	-0,11
4 Services	-0,03	-0,03	-0,08	0,01	-0,01	-	-0,07
41 Assurance	-	-	-	-	-	-	-
42 Transport	-0,02	-0,02	-0,05	0,01	-0,01	-	-0,04
43 Services de location	-	-	-	-	-	-	-
44 Services d'hébergement et de restauratio	-	-	-	0,01	-	-	-
45 Services d'entretien	-0,01	-0,01	-0,02	-	-0,01	-	-0,02
46 Services administratifs	-	-	-	-	-	-	-
47 Services aux entreprises	-	-	-	-	-	-	-
48 Services informatiques	-	-	-	-	-	-	-

Information méthodologique

La contribution aux évolutions se définit comme une mesure de la variation en point d'index en pondérant les variations des grands postes de charges. Les contributions peuvent être, en valeur absolue, supérieures à la variation de l'index puisqu'un taux de croissance peut être positif ou négatif. Des compensations s'effectuent alors entre variations positives et négatives. La somme des contributions en points donne la variation de l'index.



Source : ISPF

INDEX DU BÂTIMENT ET DES TRAVAUX PUBLICS : BASE 100 DÉCEMBRE 2010

Code	Niv.	Libellé	Abrégé	Pond.	Indice				Variations (%)	
					févr.-22	Sur 1 mois	Depuis Janv.	Sur 12 mois		
0	0	Index général du BTP	BTP 00.0	1 000 000	119,79	1,0	2,3	8,1		
1	1	Index général du Bâtiment	BTG 01.0	572 693	118,72	0,7	2,0	6,3		
11	2	Index général du Gros œuvre	BGO 01.0	319 696	118,02	0,4	1,9	7,4		
1101	3	Gros œuvre, béton armé sur Tahiti	BGO 02.1	74 897	115,35	0,1	0,9	5,2		
1102	3	Gros œuvre, béton armé hors Tahiti	BGO 02.2	32 075	114,67	0,1	0,8	4,8		
1103	3	Charpente métallique	BGO 03.1	77 378	120,53	-0,3	-	10,9		
1104	3	Charpente bois	BGO 03.2	2 360	137,75	-0,1	1,7	10,9		
1105	3	Couvertures métalliques	BGO 04.1	93 432	114,48	1,2	4,7	6,4		
1106	3	Couvertures végétales	BGO 04.2	4 343	183,86	-	0,9	25,0		
1107	3	Étanchéité multicouche bitume	BGO 05.1	18 949	119,44	1,0	1,6	3,6		
1108	3	Étanchéité multicouche résine	BGO 05.2	15 202	128,01	0,5	2,4	12,2		
1109	3	Photov. - Inst. En toiture sans Stockage	BGO 06.1	472	74,12	0,1	1,1	-2,7		
1110	3	Photov. - Inst. En toiture avec Stockage	BGO 06.2	588	97,19	0,1	0,8	0,6		
12	2	Index général du Second œuvre	BSO 01.0	252 998	119,64	1,0	2,0	4,9		
1201	3	Revêtement carrelage	BSO 02.1	2 516	110,54	0,3	1,3	1,6		
1202	3	Revêtement parquet	BSO 02.2	95	102,98	0,1	0,1	0,3		
1203	3	Revêtement souple	BSO 02.3	303	109,43	0,2	1,5	1,7		
1204	3	Menuiseries bois	BSO 03.1	1 633	126,55	0,3	0,4	2,3		
1205	3	Menuiseries aluminium	BSO 03.2	22 045	137,10	1,3	1,3	9,2		
1206	3	Plomberie - Installation sanitaire	BSO 04.1	3 174	105,97	0,4	1,4	2,2		
1207	3	Plomberie - Installation solaire	BSO 04.2	395	119,01	0,1	0,9	10,5		
1208	3	Installation par climatisation individuelle	BSO 05.1	3 777	121,62	0,1	0,5	2,5		
1209	3	Installation par climatisation centralisée	BSO 05.2	21 995	122,09	2,4	2,8	5,7		
1210	3	Installation frigorifique	BSO 05.3	3 800	122,07	0,1	0,3	1,2		
1211	3	Ventilation	BSO 05.4	6 847	122,15	9,5	9,8	12,3		
1212	3	Installation électrique courant fort	BSO 06.1	110 880	120,62	0,6	2,3	5,8		
1213	3	Installation électrique courant faible	BSO 06.2	25 743	111,94	0,4	1,7	4,9		
1214	3	Peinture	BSO 07.0	33 765	116,32	0,4	0,9	1,2		
1215	3	Travaux d'ingénierie sur Tahiti et Moorea	BSO 08.1	11 145	106,65	0,3	1,1	1,2		
1216	3	Travaux d'ingénierie hors Tahiti et Moorea	BSO 08.2	4 884	109,34	0,6	1,1	0,5		
2	1	Index général des Travaux Publics	TPG 01.0	427 307	121,11	1,3	2,6	10,4		
21	2	Index général du Génie civil	TGC 01.0	366 916	122,44	1,4	2,9	11,3		
2101	3	Ouvrage d'art	TGC 02.0	5 640	115,16	0,3	0,7	7,1		
2102	3	Fondations spéciales terrestres béton	TGC 03.1	429	120,98	0,3	0,4	5,0		
2103	3	Fondations spéciales terrestres métallique	TGC 03.2	391	130,34	0,2	0,6	20,3		
2104	3	Fondations spéciales maritimes béton	TGC 03.3	215	116,58	0,3	0,4	3,0		
2105	3	Fondations spéciales maritimes métallique	TGC 03.4	387	123,82	0,2	0,6	18,8		
2106	3	Dragages maritimes	TGC 04.0	3 703	105,56	1,0	0,9	4,2		
2107	3	Routes et aéroports, voiries et réseaux divers	TGC 05.0	62 558	117,84	1,1	1,9	8,1		
2108	3	Trav. d'enrob. Avec four. De bitume / granulats sur Tahiti	TGC 06.1	144 771	128,41	2,1	4,0	17,3		
2109	3	Trav. d'enrob. Avec four. De bitume / granulats hors Tahiti	TGC 06.2	36 951	123,06	1,6	3,0	12,7		
2110	3	Réseaux d'assainissement	TGC 07.1	15 207	115,04	0,2	0,6	1,9		
2111	3	Station de pompage et de traitement	TGC 07.2	10 421	119,09	0,4	1,4	2,4		
2112	3	Réseaux sous pression enterrés	TGC 07.3	25 526	116,63	0,3	0,7	2,4		
2113	3	Travaux d'électrification aériens	TGC 08.1	15 544	129,20	0,4	4,5	8,8		
2114	3	Travaux d'électrification souterrains	TGC 08.2	15 343	121,54	0,4	2,2	5,9		
2115	3	Travaux de câblage télécom aériens	TGC 08.3	8 603	109,23	0,4	1,6	2,9		
2116	3	Travaux de câblage télécom souterrains	TGC 08.4	21 228	116,05	0,5	1,3	3,9		
22	2	Index général des Travaux Spécialisés	TTS 01.0	60 391	113,01	1,1	1,1	5,3		
2201	3	Terrassement	TTS 02.1	18 507	114,00	1,3	1,3	6,5		
2202	3	Enrochement	TTS 02.2	18 416	110,15	1,2	1,2	5,7		
2203	3	Concassage	TTS 02.3	7 688	108,23	1,5	1,4	7,3		
2204	3	Dynamitage	TTS 02.4	543	143,80	0,1	0,1	0,5		
2205	3	Sondages et forages	TTS 03.0	1 181	114,49	0,4	0,3	3,3		
2206	3	Protect® Talus - Aménagement par gunitage	TTS 04.1	4 011	117,62	0,5	0,5	-0,6		
2207	3	Protect® Talus - Aménagement par grillage de protect®	TTS 04.2	3 130	114,63	0,4	0,5	5,8		
2208	3	Protection Talus - Aménagement par végétalisation	TTS 04.3	5 616	126,13	0,1	0,1	1,4		
2209	3	Photovolta. - Installat® complète avec Infrast. et Stockage	TTS 05.0	1 298	104,28	0,1	0,6	1,5		
5101	3	Produits et Services Divers	PSD		106,21	0,3	0,2	0,6		

Source : ISPF



CONTRIBUTION À LA VARIATION DES INDEX DU BÂTIMENT ET DES TRAVAUX PUBLICS

Libellé	Libellé	Variation mensuelle	Salaires et charges	Energie	Matériaux	Produit et Services Divers
Gros œuvre	BGO 02.1 - Gros œuvre, béton armé sur Tahiti	0,1	-	0,3	-0,5	0,3
	BGO 02.2 - Gros œuvre, béton armé hors Tahiti	0,1	-	0,3	-	0,3
	BGO 03.1 - Charpente métallique	-0,3	-	0,3	-0,9	0,3
	BGO 03.2 - Charpente bois	-	-	-	-0,3	0,2
	BGO 04.1 - Couvertures métalliques	1,2	-	-	2,5	-1,3
	BGO 04.2 - Couvertures végétales	-	-	-	-0,2	0,2
	BGO 05.1 - Etanchéité multicouche bitume	1	-	-	1,3	-0,3
	BGO 05.2 - Etanchéité multicouche résine	0,5	-	-0,1	0,9	-0,3
	BGO 06.1 - Photov. - Inst. En toiture sans Stockage	0,1	-	-	-0,1	0,2
BGO 06.2 - Photov. - Inst. En toiture avec Stockage	0,1	-	-	-0,2	0,3	
Second œuvre	BSO 02.1 - Revêtement carrelage	0,3	-	-	0,7	-0,4
	BSO 02.2 - Revêtement parquet	0,1	-	0,3	-	-0,2
	BSO 02.3 - Revêtement souple	0,2	-	0,1	0,3	-0,2
	BSO 03.1 - Menuiseries bois	0,2	-	-	0,2	0,1
	BSO 03.2 - Menuiseries aluminium	1,3	-	-	1,2	-
	BSO 04.1 - Plomberie - Installation sanitaire	0,4	-	0,1	0,2	0,1
	BSO 04.2 - Plomberie - Installation solaire	0,1	-	0,4	-	-0,3
	BSO 05.1 - Installation par climatisation individuelle	0,1	-	0,1	-0,3	0,2
	BSO 05.2 - Installation par climatisation centralisée	2,3	-	-0,1	3,5	-1,1
	BSO 05.3 - Installation frigorifique	0,1	-	0,2	-0,4	0,3
	BSO 05.4 - Ventilation	9,5	-	-	9,7	-0,1
	BSO 06.1 - Installation électrique courant fort	0,6	-	-	0,5	0,1
	BSO 06.2 - Installation électrique courant faible	0,4	-	0,1	0,2	0,1
	BSO 07.0 - Peinture	0,4	-	-	0,2	0,1
BSO 08.1 - Travaux d'ingénierie sur Tahiti et Moorea	0,3	-	0,3	-	-	
BSO 08.2 - Travaux d'ingénierie hors Tahiti et Moorea	0,6	-	-0,1	-	0,8	
Génie civil	TGC 02.0 - Ouvrage d'art	0,3	-	0,4	-0,5	0,4
	TGC 03.1 - Fondations spéciales terrestres béton	0,3	-	0,4	-	-0,2
	TGC 03.2 - Fondations spéciales terrestres métallique	0,2	-	0,4	-	-0,2
	TGC 03.3 - Fondations spéciales maritimes béton	0,3	-	0,4	-	-0,2
	TGC 03.4 - Fondations spéciales maritimes métallique	0,2	-	0,4	-	-0,2
	TGC 04.0 - Dragages maritimes	1	-	1	-	-0,1
	TGC 05.0 - Routes et aéroports, voiries et réseaux divers	1,1	-	0,4	0,6	-
	TGC 06.1 - Trav. d'enrob. Avec fourn. De bitume / granulats sur Tahiti	2,1	-	0,7	1,3	0,1
	TGC 06.2 - Trav. d'enrob. Avec fourn. De bitume / granulats hors Tahiti	1,6	-	0,6	1	-
	TGC 07.1 - Réseaux d'assainissement	0,2	-	0,2	-0,1	0,1
	TGC 07.2 - Station de pompage et de traitement	0,4	-	0,1	0,2	0,1
	TGC 07.3 - Réseaux sous pression enterrés	0,2	-	0,2	-	0,1
	TGC 08.1 - Travaux d'électrification aériens	0,4	-	0,2	0,1	0,1
TGC 08.2 - Travaux d'électrification souterrains	0,4	-	0,3	-0,1	0,1	
TGC 08.3 - Travaux de câblage télécom aériens	0,4	-	0,5	-0,2	0,1	
TGC 08.4 - Travaux de câblage télécom souterrains	0,5	-	0,4	-0,1	0,2	
Travaux spécialisés	TTS 02.1 - Terrassement	1,3	-	1,3	-	-
	TTS 02.2 - Enrochement	1,1	-	1,1	0,1	-
	TTS 02.3 - Concassage	1,5	-	1,4	-	0,1
	TTS 02.4 - Dynamitage	0,1	-	0,3	-	-0,2
	TTS 03.0 - Sondages et forages	0,4	-	0,4	-	0,1
	TTS 04.1 - Protect® Talus - Aménagement par gunitage	0,5	-	-0,1	1,6	-1
	TTS 04.2 - Protect® Talus - Aménagement par grillage de protect®	0,4	-	0,2	0,8	-0,6
	TTS 04.3 - Protection Talus - Aménagement par végétalisation	0,1	-	0,2	-	-0,1
TTS 05.0 - Photovolt. - Installat® complète avec Infrast. et Stockage	0,1	-	0,1	-0,3	0,3	

PRIX UNITAIRES MOYENS DE CERTAINS MATÉRIAUX DE CONSTRUCTION

Code	Libellé	Unité	Quantité	Prix moyens en F.CFP		Variation en %
				janv-22	févr-22	
3	Matériaux de construction					
31	Matériaux végétaux					
310101	Contreplaqué de coffrage	U	1	5 569	5 697	2,3
310102	Planche de rive	Sft	1	410	402	-2,0
310201	Kohu	Sft	1	1 329	1 329	-
310202	Méramti	Sft	1	577	577	-
310204	Sapin	Sft	1	247	246	-0,4
32	Matériaux chimiques					
320302	Bitume	T	1	117 554	121 447	3,3
320401	Boîte de dérivation	U	1	625	621	-0,6
320402	Boîte encastrée Ecobanche	U	1	185	185	-
321101	Lasure	L	1	2 487	2 536	2,0
321106	Peinture Glycérophtalique	L	1	1 924	1 949	1,3
321604	Résine	kg	1	1 118	1 118	-
321805	Tuyau PEHD alimentation	m	1	428	429	0,2
321808	Tuyau PVC évacuation (norme M1)	m	1	1 988	1 999	0,6
33	Matériaux électriques					
330102	Interrupteur	U	1	1 730	1 765	2,0
330103	Prise de courant	U	1	1 047	1 068	2,0
330303	Câble en cuivre	Mètre L	1	736	739	0,4
330304	Câble informatique	Mètre L	1	144	145	0,7
330401	Barrettes de dominos	U	1	494	494	-
330402	Connecteurs rapides	U	10	564	564	-
330901	Panneau photovoltaïque	Watt Crête	1	34	34	-
34	Matériaux métalliques					
340201	Acier tor	m	1	173	173	-
340203	Cornière	m	1	634	624	-1,6
340204	Métal déployé	m ²	1	1 893	1 966	3,9
340210	Treillis soudé	m ²	1	775	775	-
340501	Chemin de câble galvanisé à chaud	m	1	2 627	2 627	-
341201	Fer U	m	1	769	769	-
341604	Tube carré	m	1	1 103	1 171	6,2
341605	Tuyau en cuivre	Mètre L	1	1 017	1 017	-
341606	Tuyau galvanisé	m	1	773	773	-
35	Matériaux minéraux					
350101	Agrégat diamètre 06	m ³	1	5 740	5 740	-
350103	Agrégat diamètre 10	m ³	1	6 587	6 587	-
350108	Agrégat diamètre 60	m ³	1	4 216	4 216	-
350301	Sable de tranchée	m ³	1	5 305	5 305	-
350602	Ciment prise mer	kg	1	28	28	-

INDEX DU BÂTIMENT - ANCIENNES SERIES : BASE 100 DÉCEMBRE 2010*

Code	Niv.	Libellé	Abrégé	févr.-22	Variations en %		
					Sur 1 mois	Depuis Janv.	Sur 12 mois
3101	3	Gros œuvre, béton armé	FUSBT 01.0	115,15	0,1	0,9	5,1
3102	3	Etanchéité multicouche	FUSBT 02.0	122,87	0,8	1,9	7,0
3103	3	Plomberie sanitaire	FUSBT 03.0	107,27	0,3	1,4	3,1
3104	3	Ventilation et conditionnement d'air	FUSBT 04.0	122,05	3,2	3,6	6,2
3105	3	Electricité	FUSBT 05.0	118,89	0,6	2,2	5,6
3106	3	Index ingénierie	FUSBT 06.0	107,45	0,4	1,1	1,0
3201	3	Ouvrage d'art en site terr., fluv. ou marit. et fondations spé.	FUSTP 01.0	116,90	0,3	0,7	8,2
3202	3	Terrassements généraux	FUSTP 02.0	112,07	1,2	1,2	6,1
3203	3	Trav. d'enrob., fab. et mise en œuv. (avec fourn. de bit. / grz	FUSTP 03.0	127,34	2,0	3,8	16,4
3204	3	Canalisat°, égouts, assainiss. et adduct° d'eau avec fourniture	FUSTP 04.0	116,64	0,3	0,8	2,2
3205	3	Réseaux d'électrification	FUSTP 05.0	119,69	0,4	2,4	5,5

* Anciennes séries calculées / Séries aujourd'hui scindées

Source : ISPF



PRODUITS ET SERVICES DU BTP - BASE 100 DÉCEMBRE 2010

Code	Niv.	Libellé	Pond.	févr.-22	Variations (%)		
					Sur 1 mois	Depuis Janv.	Sur 12 mois
0	0	Produits et services du BTP	1 000 000	119,79	1,0	2,3	8,1
1	1	Salaires et charges	344 743	112,94	-	-	-
11	2	Salaires	211 441	100,93	-	-	-
1101	3	Salaires du bâtiment	146 124	100,91	-	-	-
1102	3	Salaires de l'industrie	65 317	100,96	-	-	-
12	2	Charges patronales	133 302	140,26	-	-	-
1201	3	Charges patronales du bâtiment	89 000	140,16	-	-	-
1202	3	Charges patronales de l'industrie	44 302	140,47	-	-	-
2	1	Energie	68 310	109,36	3,1	3,3	18,2
21	2	Energies fossiles	58 524	106,01	3,5	3,5	20,0
2101	3	Carburants	58 524	106,01	3,5	3,5	20,0
22	2	Energie électrique	6 617	119,38	-	2,8	2,8
2201	3	Energie électrique	6 617	119,38	-	2,8	2,8
23	2	Eau	3 170	226,75	-	-	4,3
2301	3	Eau	3 170	226,75	-	-	4,3
3	1	Matériaux de construction	439 270	132,66	1,5	4,4	15,3
31	2	Matériaux végétaux	22 713	145,55	-0,4	3,9	18,7
3101	3	Bois de coffrage	9 357	168,90	0,1	8,1	31,9
3102	3	Bois massif	2 902	176,86	-0,2	2,7	19,6
3103	3	Fibre végétale	1 465	128,52	-	-	-
3104	3	Parquet	48	96,93	-	-	-
3105	3	Porte	50	98,84	2,0	4,2	7,8
3107	3	Tuile	2 254	263,63	-	-	46,4
3108	3	Mobilier	113	45,02	0,2	1,0	-9,2
3109	3	Papeterie	6 525	101,27	-1,3	0,7	0,1
32	2	Matériaux chimiques	164 120	138,19	2,5	5,3	19,6
3201	3	Adjuvant Béton	1 226	101,61	1,3	1,3	-
3202	3	Autres produits chimiques	3 060	123,94	-0,4	-	2,6
3203	3	Bitume	72 373	154,44	3,2	7,3	33,8
3204	3	Boîtier	3 365	122,43	-0,3	1,5	7,3
3205	3	Colle	146	112,01	1,1	3,7	14,3
3206	3	Gainé	5 532	115,30	10,0	10,7	7,5
3207	3	Gaz	60	132,63	-	-	-
3208	3	Goulotte	6 344	87,32	-2,3	3,1	21,1
3209	3	Huile	2 105	118,33	0,2	11,7	11,5
3210	3	Isolant	8 352	114,86	-	-	0,3
3211	3	Peinture et lasure	19 034	124,42	1,9	3,0	4,6
3212	3	Pneu	19 594	154,27	3,6	3,6	2,3
3213	3	Produit de forage	78	194,59	-	-	51,9
3214	3	Produit de scellement	42	117,12	24,6	24,6	54,9
3215	3	Produit de végétalisation	848	148,98	-	-	-5,0
3216	3	Produits d'étanchéité	6 511	129,37	-	3,3	21,8
3217	3	Revêtement	86	105,67	-	-	-
3218	3	Tuyau	13 720	120,09	0,9	0,9	5,0
3219	3	Produits textiles	1 342	99,71	1,9	1,9	11,1
3220	3	Explosifs	303	194,15	-	-	-
33	2	Matériaux électriques	85 554	131,84	0,5	3,6	8,7
3301	3	Accessoires électriques	9 931	160,58	2,0	2,8	8,9
3302	3	Appareil de climatisation	7 312	132,80	0,6	0,8	0,9
3303	3	Câble	20 132	145,89	0,5	7,1	23,5
3304	3	Connectique	4 924	173,55	-	5,7	10,5
3305	3	Disjoncteur	5 576	121,54	1,0	2,5	4,1
3306	3	Fibre optique	121	115,37	-	-	-
3307	3	Luminaire	10 899	109,58	-	-	-5,9
3308	3	Onduleur	369	168,19	-	5,6	11,5
3309	3	Panneau photovoltaïque	350	43,47	-	-	-9,4
3310	3	Tableau électrique	10 488	160,90	0,1	6,2	14,6
3311	3	Autre équipement électrique	2 852	113,30	-	-	2,0
3312	3	Outillage	12 600	99,12	-	0,6	0,8

PRODUITS ET SERVICES DU BTP - BASE 100 DÉCEMBRE 2010

Code	Niv.	Libellé	Pond.	févr.-22	Variations (%)		
					Sur 1 mois	Depuis Janv.	Sur 12 mois
0	0	Produits et services du BTP	1 000 000	119,79	1,0	2,3	8,1
3	1	Matériaux de construction	439 270	132,66	1,5	4,4	15,3
34	2	Matériaux métalliques	89 636	130,33	1,8	6,0	22,4
3401	3	Accessoires	789	127,27	2,6	2,6	12,0
3402	3	Armature métallique	16 097	129,29	0,5	2,9	21,0
3403	3	Boulonnerie	1 606	121,85	-	-0,1	0,1
3404	3	Câble en acier	242	123,79	-	-	1,6
3405	3	Chemin de câble	7 661	102,52	-	0,8	2,0
3406	3	Cheilles	518	178,19	-0,6	-	2,1
3407	3	Chauffe-eau et robinetterie	1 210	123,40	-	3,8	7,9
3408	3	Gaine	4 603	128,19	19,6	19,7	25,8
3409	3	Grillage acier	401	131,24	-	-	27,5
3410	3	Mat d'éclairage	102	45,19	-	-	2,1
3411	3	Menuiserie aluminium	9 133	187,45	2,6	2,6	22,8
3412	3	Poutrelle	11 124	130,17	-3,4	-2,7	35,2
3413	3	Profilé	327	167,61	2,8	2,8	18,6
3414	3	Regard	1 237	114,70	-0,1	-0,1	-0,1
3415	3	Tôle	16 265	151,48	5,2	25,4	37,8
3416	3	Tuyau métallique	6 611	156,03	0,1	0,5	39,8
3417	3	Visserie	4 351	81,87	-	0,1	3,0
3418	3	Canalisation	793	106,60	-	-	-
3419	3	Outillage à main	6 061	97,70	0,2	0,8	3,1
3420	3	Poteau	503	68,06	-	3,5	7,2
35	2	Matériaux minéraux	77 248	119,11	0,1	1,2	3,1
3501	3	Agrégat	42 158	127,11	-	1,8	1,8
3502	3	Roche	3 138	109,26	-	-	-
3503	3	Sable	2 927	111,44	-	-	-
3504	3	Terre	0	0,00	-	-	-
3506	3	Ciment	22 133	105,38	-	0,1	6,5
3507	3	Enduit	1 088	118,31	0,4	2,6	2,6
3508	3	Béton	1 715	119,97	-	-	-12,1
3509	3	Verre	2 352	126,32	2,0	2,0	7,6
3510	3	Carrelage	387	110,04	-	6,0	8,0
3511	3	Équipement sanitaire	1 349	99,97	0,5	2,8	2,9
4	1	Services	147 676	103,81	0,1	-0,2	-
41	2	Assurance	6 173	106,83	-	7,2	8,0
4101	3	Assurances camion	919	103,39	-	-	5,2
4102	3	Assurances véhicules de chantier	2 798	99,75	-	-	-
4103	3	Assurances immobilières	1 352	116,46	-	7,8	7,8
4104	3	Assurance automobile	1 104	114,84	-	30,2	30,2
42	2	Transport	43 711	106,90	0,3	-1,6	1,5
4201	3	Transport terrestre	12 676	110,52	-	-	5,2
4202	3	Transport maritime	25 583	107,51	-	-	-
4203	3	Transport aérien	5 452	93,93	2,8	-12,7	-0,1
43	2	Services de location	62 468	103,21	-	-0,4	-1,3
4301	3	Location de gros engins terrestres	17 038	101,75	-	-	1,3
4302	3	Location de véhicules de transp. terrestre	19 285	103,55	-	-1,4	-7,0
4303	3	Location de véhicules maritimes ou aériens	6 502	101,36	-	-	-3,0
4304	3	Location immobilière	19 643	104,12	-	-	2,1
44	2	Services d'hébergement et de restauration	6 830	120,24	0,6	1,5	1,5
4401	3	Services d'hébergement	2 261	113,80	-	1,1	-2,1
4402	3	Services de restauration	4 568	123,34	0,9	1,7	3,1
45	2	Services d'entretien	12 159	120,45	0,1	0,4	-3,4
4501	3	Services d'entretien des véhicules	12 159	120,45	0,1	0,4	-3,4
46	2	Services administratifs	1 270	119,45	-	-	2,0
4601	3	Contrôles et fiscalité	912	99,76	-	-	-
4602	3	Traitement des eaux et des déchets	358	249,21	-	-	8,5
47	2	Services aux entreprises	11 226	80,93	-	-	-
4701	3	Services juridiques et techniques	10 181	95,74	-	-	-
4702	3	Services de communication	1 045	32,03	-	-	-
48	2	Services informatiques	3 840	88,70	0,3	0,3	-0,3
4801	3	Maintenance informatique	3 840	88,70	0,3	0,3	-0,3

Source : ISPF



DÉFINITIONS, SOURCES ET METHODE

Le secteur du Bâtiment et des Travaux Publics :

Le secteur du Bâtiment et des Travaux Publics (BTP) regroupe toutes les activités de conception et de construction des bâtiments publics et privés, industriels ou non (Bâtiment), et des infrastructures telles que les routes ou les canalisations (Travaux publics). Le Bâtiment se décompose en Gros Œuvre (structure du bâti) et Second Œuvre (finitions). Les Travaux Publics se décomposent en Génie Civil (routes et voiries) et Travaux Spécialisés (essentiellement la construction de réseaux).

Les index du Bâtiment et des Travaux Publics :

Les index du Bâtiment et des Travaux Publics sont des instruments de mesure de l'évolution des charges auxquelles les entreprises de construction sont confrontées. Ils reflètent l'impact sur les coûts de construction de décisions exogènes à l'entreprise. Les index couvrent les différents types de chantiers auxquels les entreprises de construction sont confrontées. Par convention, on affecte aux index la valeur 100 pour une période dite de base (décembre 2010). Les index sont alors rapportés à cette valeur de référence, permettant une lecture directe des évolutions. Les index du BTP sont utilisés par des co-contractants de marchés de construction, que ces co-contractants soient publics ou privés.

Actualisation et revalorisation :

Il peut s'écouler des périodes assez longues entre le moment où un marché est contracté et le moment où les travaux démarrent réellement et certains chantiers peuvent s'étaler sur plusieurs années. Durant ces périodes, des décisions extérieures à l'entreprise peuvent venir perturber le coût estimé initialement du contrat. Pour sécuriser la réalisation des chantiers sans pénaliser les co-contractants par des décisions exogènes, il est prévu des mécanismes d'actualisation et de revalorisation.

L'**actualisation** concerne la situation où il s'est écoulé une longue période entre la passation d'un marché et le démarrage de celui-ci. Le prix du marché est alors actualisé selon la modalité suivante en Polynésie française :

Prix actualisé = Prix initial x (Valeur de l'index à la date de l'actualisation / Valeur de l'index à la date de passation du marché)

La **revalorisation** concerne la situation où un marché s'étale sur plusieurs années. A dates fixes, il est en général consenti une revalorisation du marché pendant toute la durée du chantier. Le prix du marché est alors revalorisé selon deux modalités possibles en Polynésie française :

(1) Prix revalorisé = Prix initial x (0,15 + 0,85 x Valeur de l'index à la date de l'actualisation / Valeur de l'index à la date de passation du marché)

(2) Prix revalorisé = Prix initial x (0,125 + 0,875 x Valeur de l'index à la date de l'actualisation / Valeur de l'index à la date de passation du marché)

Les nomenclatures :

Les index sont classés selon leur appartenance au secteur du Bâtiment ou à celui des Travaux Publics. Les index des niveaux agrégés sont calculés à partir des index détaillés en utilisant un jeu de pondération. Ces pondérations ont été obtenues par l'exploitation croisée de sources administratives et d'enquêtes. Les index sont fondés sur des relevés de prix de produits et répartis en quatre grands ensembles : Salaires et charges, Energie, Matériaux de construction, Produits et Services Divers.

L'échantillon de l'ISPF :

Les index du Bâtiment et des Travaux Publics reposent sur un échantillon de 1 000 relevés de prix effectués dans une centaine de points de vente. Ces relevés sont complétés par des éléments de l'indice des prix à la consommation.

TOUTES LES STATISTIQUES SONT DISPONIBLES SUR WWW.ISPF.PF

Institut de la Statistique de la Polynésie française • BP 395 - 98713 PAPEETE

Tél. : 40 47 34 34 • Fax : 40 42 72 52 • Courriel : ispf@ispf.pf

DIRECTEUR DE LA PUBLICATION : Nicolas PRUD'HOMME • AUTEUR DE LA PUBLICATION : Florence BOULIOU

• Dépôt légal : Mars 2022 • ISSN 2118-478X • © ISPF