

INDEX DU BÂTIMENT ET TRAVAUX PUBLICS

Variation mensuelle : + 0,2 %

En juillet 2019, l'index du Bâtiment et des Travaux Publics (BTP) augmente de 0,2 %. Cette hausse est principalement liée à l'augmentation de 0,7 % des prix des matériaux végétaux, de 2 % des matériaux électriques et de 1 % des services.

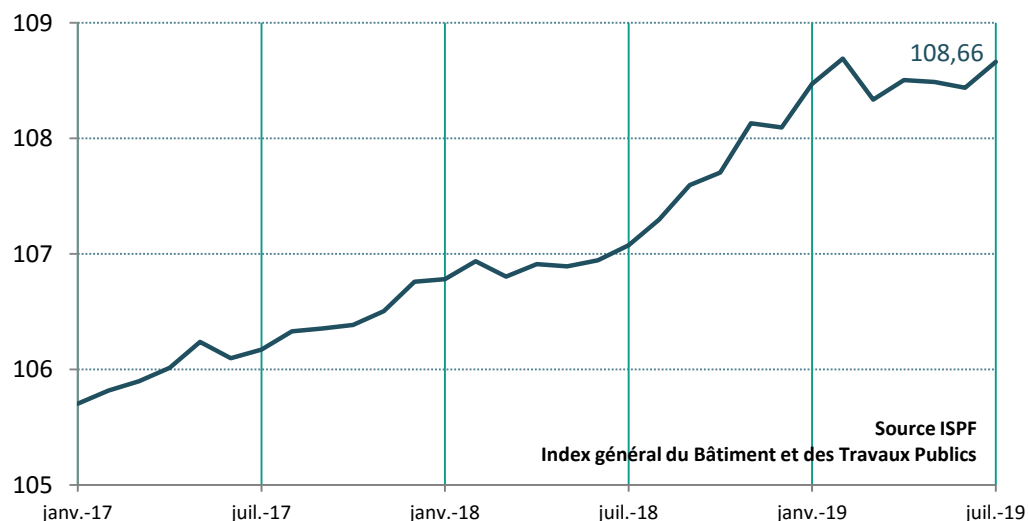
L'index du Bâtiment progresse de 0,5 % et celui des Travaux Publics est en repli de 0,1 %.

Dans le Bâtiment, l'index du Gros Œuvre croît de 0,1 % et celui du Second Œuvre, de 1 %. Dans les Travaux Publics, l'index du Génie Civil diminue de 0,2 % et celui des Travaux Spécialisés augmente de 0,2 %.

Sur 12 mois, l'index général du BTP est en hausse de 1,5 % ; l'index du Bâtiment croît de 1,2 % et celui des Travaux Publics, de 1,9 %.

ÉVOLUTION DE L'INDEX GÉNÉRAL DU BÂTIMENT ET DES TRAVAUX PUBLICS

Base 100 : décembre 2010

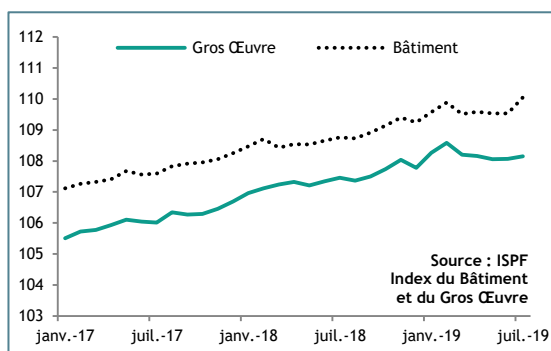


Source ISPF
Index général du Bâtiment et des Travaux Publics

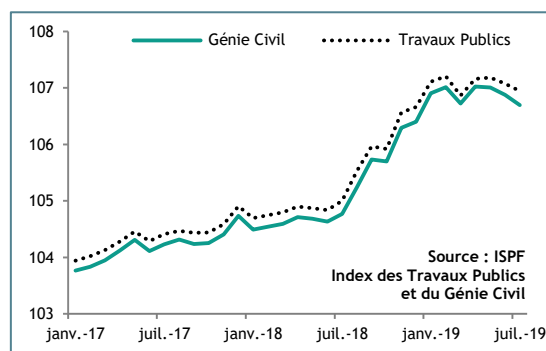
Source : ISPF

Evolution des index de premier et second niveau

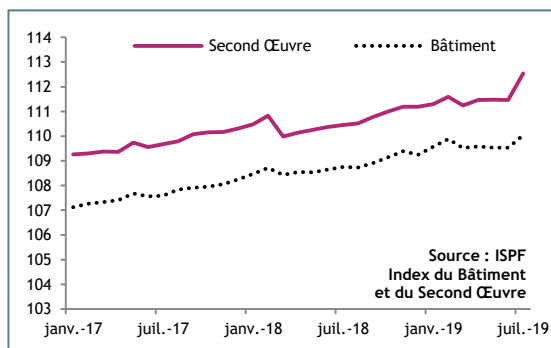
Evolution de l'index du gros œuvre (BGO 01.0)



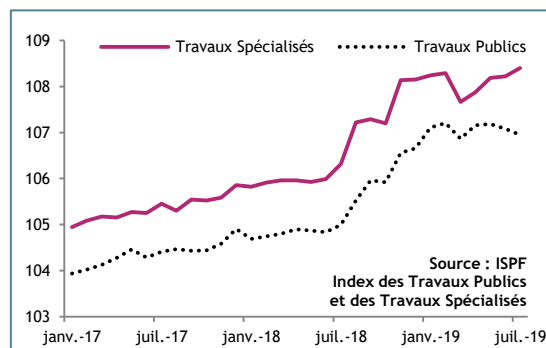
Evolution de l'index du génie civil (TGC 01.0)



Evolution de l'index du second œuvre (BSO 01.0)



Evolution de l'index des travaux spécialisés (TTS 01.0)



Contributions des postes de dépenses aux évolutions des index de premier et second niveau

Code Variété	BTP	Bâtiment			Travaux Publics		
		Général	Gros Œuvre	Second Œuvre	Général	Génie Civil	Travaux Spécialisés
0 Variation globale	0,2	0,5	0,1	1,0	-0,1	-0,2	0,2
1 Salaires et charges							
11 Salaires	-	-	-	-	-	-	-
12 Charges patronales	-	-	-	-	-	-	-
2 Energie	-	-	-	-	-	-	-
21 Energies fossiles	-	-	-	-	-	-	-
22 Energie électrique	-	-	-	-	-	-	-
23 Eau	-	-	-	-	-	-	-
3 Matériaux de construction	-	0,25	-0,18	0,79	-0,31	-0,35	-0,09
31 Matériaux végétaux	0,02	0,03	0,05	0,01	0,01	-	0,03
32 Matériaux chimiques	-0,10	-0,02	-0,03	-	-0,25	-0,29	-0,07
33 Matériaux électriques	0,27	0,42	0,06	0,87	0,10	0,10	0,11
34 Matériaux métalliques	-0,16	-0,18	-0,25	-0,10	-0,07	-0,06	-0,09
35 Matériaux minéraux	-0,03	-	-	0,01	-0,10	-0,10	-0,08
4 Services	0,21	0,22	0,26	0,18	0,19	0,18	0,25
41 Assurance	-	-	-	-	-	-	-
42 Transport	0,19	0,17	0,21	0,12	0,22	0,21	0,26
43 Services de location	0,02	0,04	0,04	0,05	-0,02	-0,02	0,01
44 Services d'hébergement et de restauratio	-	-	-	-	-	-	-
45 Services d'entretien	-	-	-	-	-	-	-
46 Services administratifs	-	-	-	-	-	-	-
47 Services aux entreprises	-	-	-	-	-0,01	-0,01	-0,01
48 Services informatiques	-	-	-	-	-	-	-

Information méthodologique

La contribution aux évolutions se définit comme une mesure de la variation en point d'index en pondérant les variations des grands postes de charges. Les contributions peuvent être, en valeur absolue, supérieures à la variation de l'index puisqu'un taux de croissance peut être positif ou négatif. Des compensations s'effectuent alors entre variations positives et négatives. La somme des contributions en points donne la variation de l'index.



Source : ISPF

INDEX DU BÂTIMENT ET DES TRAVAUX PUBLICS : BASE 100 DÉCEMBRE 2010

Code	Niv.	Libellé	Abrégé	Pond.	Indice				Variations (%)	
					juil.-19	Sur 1 mois	Depuis Janv.	Sur 12 mois	Sur 1 mois	Sur 12 mois
0	0	Index général du BTP	BTP 00.0	1 000 000	108,66	0,2	0,5	1,5		
1	1	Index général du Bâtiment	BTG 01.0	566 269	110,04	0,5	0,7	1,2		
11	2	Index général du Gros œuvre	BGO 01.0	316 977	108,15	0,1	0,4	0,6		
1101	3	Gros œuvre, béton armé sur Tahiti	BGO 02.1	73 904	106,99	-0,1	0,3	0,5		
1102	3	Gros œuvre, béton armé hors Tahiti	BGO 02.2	31 630	107,17	-0,1	0,6	0,8		
1103	3	Charpente métallique	BGO 03.1	77 877	108,64	0,2	-0,3	-		
1104	3	Charpente bois	BGO 03.2	2 281	112,23	-1,7	-3,9	-2,6		
1105	3	Couvertures métalliques	BGO 04.1	92 961	107,30	0,2	0,9	1,1		
1106	3	Couvertures végétales	BGO 04.2	4 051	136,72	2,5	-2,3	-0,8		
1107	3	Étanchéité multicouche bitume	BGO 05.1	18 091	110,01	-	0,5	1,2		
1108	3	Étanchéité multicouche résine	BGO 05.2	15 148	111,89	0,1	0,6	0,9		
1109	3	Photov. - Inst. En toiture sans Stockage	BGO 06.1	470	73,51	-0,1	-5,6	-7,0		
1110	3	Photov. - Inst. En toiture avec Stockage	BGO 06.2	565	93,17	0,6	-2,1	-3,0		
12	2	Index général du Second œuvre	BSO 01.0	249 291	112,55	1,0	1,2	1,9		
1201	3	Revêtement carrelage	BSO 02.1	2 468	106,19	0,1	0,4	0,4		
1202	3	Revêtement parquet	BSO 02.2	95	93,91	-6,9	-7,7	-7,4		
1203	3	Revêtement souple	BSO 02.3	301	107,06	0,2	-0,6	-0,5		
1204	3	Menuiseries bois	BSO 03.1	1 538	119,54	-0,4	1,7	2,0		
1205	3	Menuiseries aluminium	BSO 03.2	21 787	125,16	-1,7	1,5	1,8		
1206	3	Plomberie - Installation sanitaire	BSO 04.1	3 163	103,06	-0,1	0,2	0,6		
1207	3	Plomberie - Installation solaire	BSO 04.2	396	102,77	-0,7	-2,7	-2,3		
1208	3	Installation par climatisation individuelle	BSO 05.1	3 667	116,63	0,7	0,1	0,5		
1209	3	Installation par climatisation centralisée	BSO 05.2	21 609	113,74	0,3	0,5	0,2		
1210	3	Installation frigorifique	BSO 05.3	3 774	119,65	0,2	0,5	0,6		
1211	3	Ventilation	BSO 05.4	6 811	108,34	0,4	0,9	1,1		
1212	3	Installation électrique courant fort	BSO 06.1	109 197	112,43	1,9	1,6	2,8		
1213	3	Installation électrique courant faible	BSO 06.2	25 685	106,64	1,7	1,8	2,1		
1214	3	Peinture	BSO 07.0	32 911	112,17	0,5	0,6	1,8		
1215	3	Travaux d'ingénierie sur Tahiti et Moorea	BSO 08.1	11 054	104,46	0,2	0,5	-0,8		
1216	3	Travaux d'ingénierie hors Tahiti et Moorea	BSO 08.2	4 836	106,93	0,9	0,5	-0,4		
2	1	Index général des Travaux Publics	TPG 01.0	433 731	106,95	-0,1	0,3	1,9		
21	2	Index général du Génie civil	TGC 01.0	371 684	106,69	-0,2	0,3	1,8		
2101	3	Ouvrage d'art	TGC 02.0	5 619	106,74	-0,2	0,2	1,0		
2102	3	Fondations spéciales terrestres béton	TGC 03.1	407	106,67	-0,5	-3,0	-3,3		
2103	3	Fondations spéciales terrestres métallique	TGC 03.2	387	107,75	-1,0	0,2	0,3		
2104	3	Fondations spéciales maritimes béton	TGC 03.3	204	104,14	-0,5	-3,4	-3,8		
2105	3	Fondations spéciales maritimes métallique	TGC 03.4	384	103,98	-1,0	0,1	0,2		
2106	3	Dragages maritimes	TGC 04.0	3 886	101,90	0,4	-3,7	-2,1		
2107	3	Routes et aéroports, voiries et réseaux divers	TGC 05.0	63 361	106,55	0,1	-0,1	1,0		
2108	3	Trav. d'enrob. Avec fourn. De bitume / granulats sur Tahiti	TGC 06.1	150 036	104,99	-0,4	-0,2	2,2		
2109	3	Trav. d'enrob. Avec fourn. De bitume / granulats hors Tahiti	TGC 06.2	37 713	106,12	-0,3	0,6	2,4		
2110	3	Réseaux d'assainissement	TGC 07.1	14 866	110,59	0,1	1,2	1,4		
2111	3	Station de pompage et de traitement	TGC 07.2	10 109	113,84	0,7	1,8	2,7		
2112	3	Réseaux sous pression enterrés	TGC 07.3	24 954	111,49	0,1	1,2	1,4		
2113	3	Travaux d'électrification aériens	TGC 08.1	15 340	115,88	-0,1	1,6	2,0		
2114	3	Travaux d'électrification souterrains	TGC 08.2	15 031	112,52	0,1	1,3	1,9		
2115	3	Travaux de câblage télécom aériens	TGC 08.3	8 590	105,89	0,2	0,4	0,9		
2116	3	Travaux de câblage télécom souterrains	TGC 08.4	20 798	110,08	0,3	1,1	1,7		
22	2	Index général des Travaux Spécialisés	TTS 01.0	62 048	108,40	0,2	0,2	2,0		
2201	3	Terrassement	TTS 02.1	19 690	109,97	0,2	0,3	2,6		
2202	3	Enrochement	TTS 02.2	19 095	106,80	0,2	0,4	2,4		
2203	3	Concassage	TTS 02.3	8 038	104,95	0,3	-0,3	2,3		
2204	3	Dynamitage	TTS 02.4	539	141,14	0,2	0,2	0,3		
2205	3	Sondages et forages	TTS 03.0	1 180	109,99	0,6	-0,6	-0,2		
2206	3	Protect° Talus - Aménagement par gunitage	TTS 04.1	3 766	104,91	0,1	-4,3	-5,7		
2207	3	Protect° Talus - Aménagement par grillage de protect°	TTS 04.2	3 134	107,99	-0,4	0,2	1,1		
2208	3	Protection Talus - Aménagement par végétalisation	TTS 04.3	5 342	121,13	0,2	3,2	3,6		
2209	3	Photovolt. - Installat° complète avec Infrastr. et Stockage	TTS 05.0	1 264	99,82	0,2	-1,1	-1,6		
5101	3	Produits et Services Divers	PSD	0	104,61	0,9	-1,2	-1,2		

CONTRIBUTION À LA VARIATION DES INDEX DU BÂTIMENT ET DES TRAVAUX PUBLICS

Libellé	Libellé	Variation mensuelle	Salaires et charges	Energie	Matériaux	Produit et Services Divers
Gros œuvre	BGO 02.1 - Gros œuvre, béton armé sur Tahiti	-0,1	-	-	-0,9	0,8
	BGO 02.2 - Gros œuvre, béton armé hors Tahiti	-0,1	-	-	-0,9	0,8
	BGO 03.1 - Charpente métallique	0,1	-	-	-0,5	0,7
	BGO 03.2 - Charpente bois	-1,7	-	-	-2,3	0,6
	BGO 04.1 - Couvertures métalliques	0,2	-	-	-0,6	0,8
	BGO 04.2 - Couvertures végétales	2,5	-	-	2,5	-
	BGO 05.1 - Etanchéité multicouche bitume	-	-	-	-2	2
	BGO 05.2 - Etanchéité multicouche résine	0,1	-	-	-	0,1
	BGO 06.1 - Photov. - Inst. En toiture sans Stockage	-0,1	-	-	-0,5	0,5
	BGO 06.2 - Photov. - Inst. En toiture avec Stockage	0,6	-	-	0,5	0,1
Second œuvre	BSO 02.1 - Revêtement carrelage	0,1	-	-	-	0,1
	BSO 02.2 - Revêtement parquet	-6,9	-	-	-7,3	0,4
	BSO 02.3 - Revêtement souple	0,2	-	-	0,1	0,1
	BSO 03.1 - Menuiseries bois	-0,4	-	-	-1	0,6
	BSO 03.2 - Menuiseries aluminium	-1,7	-	-	-2	0,3
	BSO 04.1 - Plomberie - Installation sanitaire	-0,1	-	-	-0,3	0,2
	BSO 04.2 - Plomberie - Installation solaire	-0,7	-	-	-1,9	1,2
	BSO 05.1 - Installation par climatisation individuelle	0,7	-	-	0,8	-0,1
	BSO 05.2 - Installation par climatisation centralisée	0,2	-	-	-	0,2
	BSO 05.3 - Installation frigorifique	0,2	-	-	-0,3	0,5
	BSO 05.4 - Ventilation	0,4	-	-	0,3	0,1
	BSO 06.1 - Installation électrique courant fort	1,9	-	-	1,8	-
	BSO 06.2 - Installation électrique courant faible	1,7	-	-	1,6	0,1
	BSO 07.0 - Peinture	0,5	-	-	0,3	0,2
BSO 08.1 - Travaux d'ingénierie sur Tahiti et Moorea	0,2	-	-	-	0,2	
BSO 08.2 - Travaux d'ingénierie hors Tahiti et Moorea	0,9	-	-	-	0,9	
Génie civil	TGC 02.0 - Ouvrage d'art	-0,2	-	-	-1,5	1,3
	TGC 03.1 - Fondations spéciales terrestres béton	-0,5	-	-	-1,9	1,4
	TGC 03.2 - Fondations spéciales terrestres métallique	-1	-	-	-1,9	0,9
	TGC 03.3 - Fondations spéciales maritimes béton	-0,5	-	-	-1,9	1,4
	TGC 03.4 - Fondations spéciales maritimes métallique	-1	-	-	-2	1
	TGC 04.0 - Dragages maritimes	0,4	-	-	-	0,4
	TGC 05.0 - Routes et aéroports, voiries et réseaux divers	0,1	-	-	-0,9	1
	TGC 06.1 - Trav. d'enrob. Avec fourn. De bitume / granulats sur Tahiti	-0,4	-	-	-0,8	0,4
	TGC 06.2 - Trav. d'enrob. Avec fourn. De bitume / granulats hors Tahiti	-0,3	-	-	-0,7	0,4
	TGC 07.1 - Réseaux d'assainissement	0,1	-	-	-0,4	0,5
	TGC 07.2 - Station de pompage et de traitement	0,7	-	-	0,6	0,1
	TGC 07.3 - Réseaux sous pression enterrés	0,1	-	-	-0,3	0,4
TGC 08.1 - Travaux d'électrification aériens	-0,1	-	-	-0,3	0,2	
TGC 08.2 - Travaux d'électrification souterrains	0,1	-	-	-0,5	0,6	
TGC 08.3 - Travaux de câblage télécom aériens	0,2	-	-	-0,9	1,1	
TGC 08.4 - Travaux de câblage télécom souterrains	0,3	-	-	-0,2	0,5	
Travaux spécialisés	TTS 02.1 - Terrassement	0,2	-	-	-0,2	0,3
	TTS 02.2 - Enrochement	0,2	-	-	-0,2	0,4
	TTS 02.3 - Concassage	0,3	-	-	-	0,3
	TTS 02.4 - Dynamitage	0,2	-	-	-	0,2
	TTS 03.0 - Sondages et forages	0,6	-	-	-	0,6
	TTS 04.1 - Protect° Talus - Aménagement par gunitage	0,1	-	-	-1,5	1,6
	TTS 04.2 - Protect° Talus - Aménagement par grillage de protect°	-0,3	-	-	-1,8	1,5
	TTS 04.3 - Protection Talus - Aménagement par végétalisation	0,2	-	-	-0,6	0,8
	TTS 05.0 - Photovolt. - Installat° complète avec Infrast. et Stockage	0,2	-	-	-0,1	0,4

PRIX UNITAIRES MOYENS DE CERTAINS MATÉRIAUX DE CONSTRUCTION

Code	Libellé	Unité	Quantité	Prix moyens en F.CFP		Variation en %
				juin-19	juil-19	
3	Matériaux de construction					
31	Matériaux végétaux					
310101	Contreplaqué de coffrage	U	1	4 435	4 472	0,8
310102	Planche de rive	Sft	1	145	144	-0,7
310201	Kohu	Sft	1	1 094	1 069	-2,3
310202	Méramti	Sft	1	404	404	-
310204	Sapin	Sft	1	158	150	-5,1
32	Matériaux chimiques					
320302	Bitume	T	1	88 434	87 119	-1,5
320401	Boîte de dérivation	U	1	602	632	5,0
320402	Boîte encastrée Ecobanche	U	1	216	216	-
321101	Lasure	L	1	2 371	2 371	-
321106	Peinture Glycérophtalique	L	1	1 820	1 820	-
321604	Résine	kg	1	728	728	-
321805	Tuyau PEHD alimentation	m	1	519	519	-
321808	Tuyau PVC évacuation (norme M1)	m	1	1 939	1 939	-
33	Matériaux électriques					
330102	Interrupteur	U	1	1 609	1 694	5,3
330103	Prise de courant	U	1	944	988	4,7
330303	Câble en cuivre	Mètre L	1	547	556	1,6
330304	Câble informatique	Mètre L	1	134	140	4,5
330401	Barrettes de dominos	U	1	452	475	5,1
330402	Connecteurs rapides	U	10	510	535	4,9
330901	Panneau photovoltaïque	Watt Crête	1	225	225	-
34	Matériaux métalliques					
340201	Acier tor	m	1	144	138	-4,2
340203	Cornière	m	1	535	535	-
340204	Métal déployé	m ²	1	1 481	1 481	-
340210	Treillis soudé	m ²	1	655	650	-0,8
340501	Chemin de câble galvanisé à chaud	m	1	2 393	2 393	-
341201	Fer U	m	1	704	704	-
341604	Tube carré	m	1	753	727	-3,5
341605	Tuyau en cuivre	Mètre L	1	773	773	-
341606	Tuyau galvanisé	m	1	741	763	3,0
35	Matériaux minéraux					
350101	Agrégat diamètre 06	m ³	1	5 588	5 588	-
350103	Agrégat diamètre 10	m ³	1	6 452	6 452	-
350108	Agrégat diamètre 60	m ³	1	4 136	4 136	-
350301	Sable de tranchée	m ³	1	5 252	5 252	-
350602	Ciment prise mer	kg	1	22	22	-

INDEX DU BÂTIMENT - ANCIENNES SERIES : BASE 100 DÉCEMBRE 2010*

Code	Niv.	Libellé	Abrégé	juil.-19	Variations en %		
					Sur 1 mois	Depuis Janv.	Sur 12 mois
3101	3	Gros œuvre, béton armé	FUSBT 01.0	107,05	-0,1	0,4	0,6
3102	3	Étanchéité multicouche	FUSBT 02.0	110,76	-	0,5	1,1
3103	3	Plomberie sanitaire	FUSBT 03.0	103,03	-0,2	-0,1	0,3
3104	3	Ventilation et conditionnement d'air	FUSBT 04.0	113,54	0,3	0,6	0,5
3105	3	Electricité	FUSBT 05.0	111,27	1,9	1,7	2,6
3106	3	Index ingénierie	FUSBT 06.0	105,21	0,4	0,5	-0,7
3201	3	Ouvrage d'art en site terr., fluv. ou marit. et fondations spé.	FUSTP 01.0	106,58	-0,3	-0,1	0,5
3202	3	Terrassements généraux	FUSTP 02.0	108,38	0,2	0,4	2,5
3203	3	Trav. d'enrob., fab. et mise en œuv. (avec fourn. de bit. / gra	FUSTP 03.0	105,22	-0,4	-	2,2
3204	3	Canalisat°, égouts, assainiss. et adduct° d'eau avec fourniture	FUSTP 04.0	111,69	0,2	1,3	1,6
3205	3	Réseaux d'électrification	FUSTP 05.0	111,51	0,1	1,2	1,7

* Anciennes séries calculées / Séries aujourd'hui scindées

PRODUITS ET SERVICES DU BTP - BASE 100 DÉCEMBRE 2010

Code	Niv.	Libellé	Pond.	juil.-19	Variations (%)		
					Sur 1 mois	Depuis Janv.	Sur 12 mois
0	0	Produits et services du BTP	1 000 000	108,66	0,2	0,5	1,5
1	1	Salaires et charges	338 701	110,53	-	0,9	0,9
11	2	Salaires	211 634	100,93	-	0,4	0,4
1101	3	Salaires du bâtiment	146 257	100,91	-	0,4	0,4
1102	3	Salaires de l'industrie	65 377	100,96	-	0,3	0,3
12	2	Charges patronales	127 067	132,16	-	2,0	2,0
1201	3	Charges patronales du bâtiment	84 849	132,07	-	2,0	2,0
1202	3	Charges patronales de l'industrie	42 218	132,34	-	2,0	2,0
2	1	Energie	76 059	104,22	-	0,8	7,4
21	2	Energies fossiles	67 461	101,72	-	-	7,3
2101	3	Carburants	67 461	101,72	-	-	7,3
22	2	Energie électrique	6 127	116,80	-	8,8	8,8
2201	3	Energie électrique	6 127	116,80	-	8,8	8,8
23	2	Eau	2 471	177,74	-	4,9	4,9
2301	3	Eau	2 471	177,74	-	4,9	4,9
3	1	Matériaux de construction	437 084	110,06	0,2	0,8	1,9
31	2	Matériaux végétaux	21 299	114,57	0,7	0,5	2,9
3101	3	Bois de coffrage	8 394	114,08	0,3	-1,4	-1,7
3102	3	Bois massif	2 685	122,89	-4,3	-6,5	-4,7
3103	3	Fibre végétale	1 349	136,07	-	16,1	16,1
3104	3	Parquet	48	82,98	-12,4	-13,2	-12,8
3105	3	Porte	50	91,61	-0,4	0,7	0,7
3107	3	Tuile	2 031	175,16	9,1	-	1,8
3108	3	Mobilier	133	58,51	-2,7	-3,8	-5,0
3109	3	Papeterie	6 609	100,65	1,4	2,6	9,3
32	2	Matériaux chimiques	162 671	106,54	-0,2	-0,4	1,1
3201	3	Adjuvant Béton	1 227	101,61	-	-	-
3202	3	Autres produits chimiques	2 988	118,78	0,1	1,0	1,2
3203	3	Bitume	72 145	99,53	-1,4	-1,6	0,9
3204	3	Boîtier	3 940	124,30	2,4	-3,4	-1,9
3205	3	Colle	144	98,27	0,3	-2,4	-2,4
3206	3	Gaine	5 466	95,84	5,1	4,5	6,0
3207	3	Gaz	60	131,32	-	-0,6	-0,6
3208	3	Goulotte	6 525	75,33	5,1	6,0	7,2
3209	3	Huile	2 040	92,61	-1,9	-10,8	-10,3
3210	3	Isolant	8 163	114,49	-	2,4	1,8
3211	3	Peinture et lasure	18 288	114,40	0,6	0,6	2,7
3212	3	Pneu	18 849	146,33	-	0,1	0,1
3213	3	Produit de forage	71	116,76	-	-	-
3214	3	Produit de scellement	36	64,72	-	-37,2	-37,2
3215	3	Produit de végétalisation	764	126,38	-	-9,1	-6,9
3216	3	Produits d'étanchéité	6 645	106,07	-	-	-
3217	3	Revêtement	86	105,67	-	-	-
3218	3	Tuyau	13 608	113,87	-	-	-0,2
3219	3	Produits textiles	1 324	95,53	-	2,0	2,0
3220	3	Explosifs	302	192,06	-	-	-
33	2	Matériaux électriques	83 706	120,24	2,0	2,2	3,6
3301	3	Accessoires électriques	9 618	150,11	4,9	2,0	10,3
3302	3	Appareil de climatisation	7 351	132,55	0,5	1,2	1,2
3303	3	Câble	19 698	113,70	1,3	3,0	3,8
3304	3	Connectique	4 932	162,65	4,9	6,6	9,4
3305	3	Disjoncteur	5 425	118,82	5,2	5,3	10,3
3306	3	Fibre optique	122	115,37	-	-	-
3307	3	Luminaire	10 192	111,70	3,9	-0,2	-0,6
3308	3	Onduleur	327	140,94	-	6,1	6,1
3309	3	Panneau photovoltaïque	383	45,29	-	-12,6	-15,1
3310	3	Tableau électrique	10 196	138,91	0,2	2,4	2,4
3311	3	Autre équipement électrique	2 792	115,82	0,8	4,9	5,9
3312	3	Outillage	12 670	99,29	-	0,5	0,6

Source : ISPF

PRODUITS ET SERVICES DU BTP - BASE 100 DÉCEMBRE 2010

Code	Niv.	Libellé	Pond.	juil.-19	Variations (%)		
					Sur 1 mois	Depuis Janv.	Sur 12 mois
0	0	Produits et services du BTP	1 000 000	108,66	0,2	0,5	1,5
3	1	Matériaux de construction	437 084	110,06	0,2	0,8	1,9
34	2	Matériaux métalliques	91 190	107,97	-0,8	0,6	1,3
3401	3	Accessoires	788	113,60	-	-	-
3402	3	Armature métallique	16 969	109,63	-1,8	-1,5	0,6
3403	3	Boulonnerie	1 634	120,83	0,5	-0,2	0,5
3404	3	Câble en acier	243	121,88	-	-	-
3405	3	Chemin de câble	7 410	97,03	-	0,2	0,2
3406	3	Cheilles	293	128,24	-	24,1	24,1
3407	3	Chauffe-eau et robinetterie	1 198	110,53	-	-3,3	-3,5
3408	3	Gaine	4 613	102,03	-	0,1	0,1
3409	3	Grillage acier	401	102,94	-	-	-
3410	3	Mat d'éclairage	107	46,06	-	1,0	3,6
3411	3	Menuiserie aluminium	9 016	155,67	-4,9	3,5	4,0
3412	3	Poutrelle	12 615	104,78	-0,4	-3,9	-0,9
3413	3	Profilé	330	149,43	-6,8	4,1	6,1
3414	3	Regard	1 137	105,61	-	-	-0,2
3415	3	Tôle	16 385	110,66	-	2,5	3,0
3416	3	Tuyau métallique	5 816	104,45	0,1	1,5	-3,8
3417	3	Visserie	4 796	89,01	0,2	8,5	11,4
3418	3	Canalisation	794	106,60	-	-	-
3419	3	Outillage à main	6 142	94,31	-	-1,4	-2,2
3420	3	Poteau	504	63,36	-	-0,2	-0,2
35	2	Matériaux minéraux	78 218	108,93	-	2,3	2,2
3501	3	Agrégat	43 983	117,73	-	4,5	3,9
3502	3	Roche	3 019	107,11	-	2,0	2,0
3503	3	Sable	2 873	110,34	-	1,0	1,0
3504	3	Terre	896	159,09	-	1,8	1,8
3506	3	Ciment	20 838	92,84	-	-0,2	0,7
3507	3	Enduit	1 104	115,45	-	-0,2	0,6
3508	3	Béton	1 434	96,06	-	-13,1	-17,9
3509	3	Verre	2 357	117,76	-	0,2	0,2
3510	3	Carrelage	368	95,20	-	-	-
3511	3	Equipement sanitaire	1 347	96,65	-0,3	-	0,7
4	1	Services	148 156	102,75	1,0	-1,4	-1,8
41	2	Assurance	6 162	98,72	-	0,1	1,1
4101	3	Assurances camion	908	97,00	-	-	6,8
4102	3	Assurances véhicules de chantier	2 801	99,75	-	-	-
4103	3	Assurances immobilières	1 376	108,06	-	-1,7	-1,7
4104	3	Assurance automobile	1 076	88,19	-	2,6	2,6
42	2	Transport	42 209	104,55	2,8	1,5	0,7
4201	3	Transport terrestre	12 077	88,20	-	-11,8	-11,8
4202	3	Transport maritime	25 063	108,45	-	3,1	3,1
4203	3	Transport aérien	5 070	123,65	21,3	24,5	16,8
43	2	Services de location	63 279	101,44	0,4	-4,1	-2,2
4301	3	Location de gros engins terrestres	18 344	94,11	0,5	-11,9	-10,5
4302	3	Location de véhicules de transp. terrestre	19 496	111,71	-	-2,5	-0,7
4303	3	Location de véhicules maritimes ou aériens	6 460	101,35	-	-2,3	-2,3
4304	3	Location immobilière	18 979	98,99	0,7	1,1	4,4
44	2	Services d'hébergement et de restauration	6 656	109,52	0,2	0,3	0,9
4401	3	Services d'hébergement	2 228	110,60	0,3	-	0,7
4402	3	Services de restauration	4 428	108,98	0,1	0,4	0,9
45	2	Services d'entretien	11 308	115,75	-	0,9	0,9
4501	3	Services d'entretien des véhicules	11 308	115,75	-	0,9	0,9
46	2	Services administratifs	1 276	116,85	-	-0,5	-0,5
4601	3	Contrôles et fiscalité	913	99,97	-	0,2	0,2
4602	3	Traitement des eaux et des déchets	362	225,90	-	-2,7	-2,7
47	2	Services aux entreprises	13 324	95,54	0,1	0,1	-10,3
4701	3	Services juridiques et techniques	12 141	114,04	-	-	-
4702	3	Services de communication	1 183	37,73	0,5	0,5	-53,8
48	2	Services informatiques	3 942	87,65	0,1	-6,6	-8,0
4801	3	Maintenance informatique	3 942	87,65	0,1	-6,6	-8,0

Source : ISPF



DÉFINITIONS, SOURCES ET METHODE

Le secteur du Bâtiment et des Travaux Publics :

Le secteur du Bâtiment et des Travaux Publics (BTP), regroupe toutes les activités de conception et de construction des bâtiments publics et privés, industriels ou non (Bâtiment), et des infrastructures telles que les routes ou les canalisations (Travaux publics). Le Bâtiment se décompose en Gros Œuvre (structure du bâti) et Second Œuvre (finitions). Les Travaux publics se décomposent en Génie Civil (routes et voiries) et Travaux Spécialisés (essentiellement la construction de réseaux).

Les index du Bâtiment et des Travaux Publics :

Les index du bâtiment et des travaux publics sont des instruments de mesure de l'évolution des charges auxquelles les entreprises de construction sont confrontées. Ils reflètent l'impact sur les coûts de construction de décisions exogènes à l'entreprise. Les index couvrent les différents types de chantier auxquels les entreprises de construction sont confrontées. Par convention, on affecte aux index la valeur 100 pour une période dite de base (décembre 2010). Les index sont alors rapportés à cette valeur de référence, permettant une lecture directe des évolutions. Les index du BTP sont utilisés par des co-contractants de marchés de construction, que ces co-contractants soient publics ou privés.

Actualisation et revalorisation :

Il peut s'écouler des périodes assez longues entre le moment où un marché est contracté et le moment où les travaux démarrent réellement et certains chantiers peuvent s'étaler sur plusieurs années. Durant ces périodes, des décisions extérieures à l'entreprise peuvent venir perturber le coût estimé initialement du contrat. Pour sécuriser la réalisation des chantiers sans pénaliser les co-contractants par des décisions exogènes, il est prévu des mécanismes d'actualisation et de revalorisation.

L'**actualisation** concerne la situation où il s'est écoulé une longue période entre la passation d'un marché et le démarrage de celui-ci. Le prix du marché est alors actualisé selon la modalité suivante en Polynésie française :

Prix actualisé = Prix initial x (Valeur de l'index à la date de l'actualisation / Valeur de l'index à la date de passation du marché)

La **revalorisation** concerne la situation où un marché s'étale sur plusieurs années. A dates fixes, il est en général consenti une revalorisation du marché pendant toute la durée du chantier. Le prix du marché est alors revalorisé selon deux modalités possibles en Polynésie française :

(1) Prix revalorisé = Prix initial x (0,15 + 0,85 x Valeur de l'index à la date de l'actualisation / Valeur de l'index à la date de passation du marché)

(2) Prix revalorisé = Prix initial x (0,125 + 0,875 x Valeur de l'index à la date de l'actualisation / Valeur de l'index à la date de passation du marché)

Les nomenclatures :

Les index sont classés selon leur appartenance au secteur du Bâtiment ou à celui des Travaux Publics. Les index des niveaux agrégés sont calculés à partir des index détaillés en utilisant un jeu de pondération. Ces pondérations ont été obtenues par l'exploitation croisée de sources administratives et d'enquêtes. Les index sont fondés sur des relevés de prix de produits et répartis en quatre grands ensembles : Salaires et charges, Energie, Matériaux de construction, Produits et Services Divers.

L'échantillon de l'ISPF :

Les index du Bâtiment et des Travaux Publics reposent sur un échantillon de 1 000 relevés de prix effectués dans une centaine de points de vente. Ces relevés sont complétés par des éléments de l'indice des prix à la consommation.

TOUTES LES STATISTIQUES SONT DISPONIBLES SUR WWW.ISPF.PF

Institut de la Statistique de la Polynésie française • BP 395 - 98713 PAPEETE

Tél. : 40 47 34 34 • Fax : 40 42 72 52 • Courriel : ispf@ispf.pf

DIRECTEUR DE LA PUBLICATION : Nicolas PRUD'HOMME • AUTEUR DE LA PUBLICATION : Vaimoe TUATAA

• Dépôt légal : Août 2019 • ISSN 2118-478X • © ISPF