

conjoncture

03

BTP

Février 2019

INDEX DU BÂTIMENT ET TRAVAUX PUBLICS

Variation mensuelle : + 0,2 %

En Février 2019, l'index du Bâtiment et des Travaux Publics (BTP) augmente de 0,2 %. Cette hausse est principalement liée aux augmentations de prix des Matériaux minéraux (+ 1,0 %) et des Matériaux métalliques (+ 1,3 %). La hausse des prix de l'électricité participe également à cette évolution.

L'index du Bâtiment progresse de 0,3 % et celui des Travaux Publics de 0,1 %.

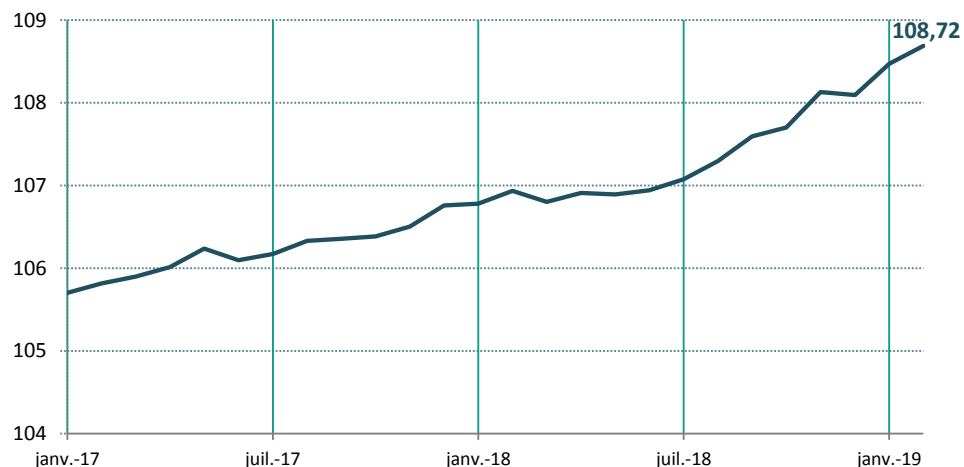
Dans le Bâtiment, les index du Gros Œuvre et du Second Œuvre augmentent de 0,3 %.

Dans les Travaux Publics, les index du Génie Civil et des Travaux Spécialisés sont en hausse de 0,1 %.

Sur 12 mois, l'index général du BTP est en hausse de 1,6 % ; l'index du Bâtiment croît de 1,1 % et celui des Travaux Publics, de 2,4 %.

ÉVOLUTION DE L'INDEX GÉNÉRAL DU BÂTIMENT ET DES TRAVAUX PUBLICS

Base 100 : décembre 2010



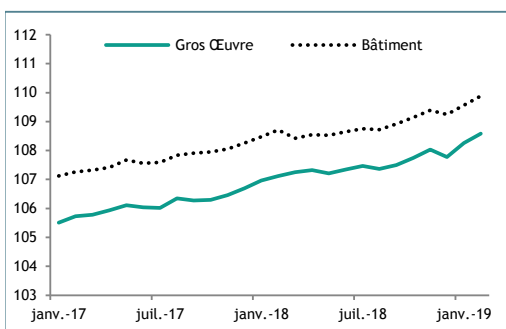
Source : ISPF



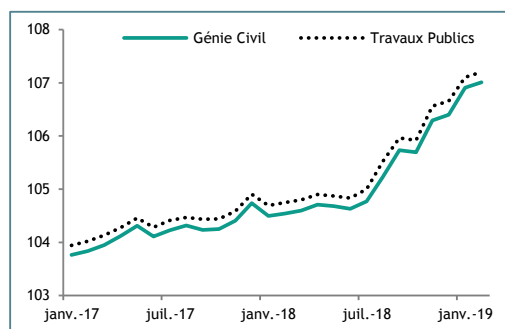
INSTITUT
DE LA
STATISTIQUE
DE LA
POLYNÉSIE FRANÇAISE

Evolution des index de premier et second niveau

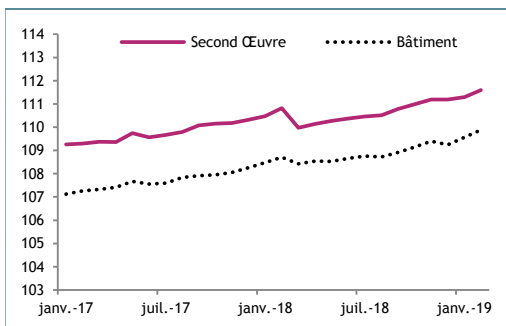
Evolution de l'index du gros œuvre (BGO 01.0)



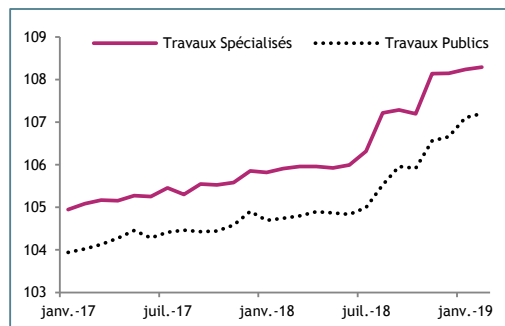
Evolution de l'index du génie civil (TGC 01.0)



Evolution de l'index du second œuvre (BSO 01.0)



Evolution de l'index des travaux spécialisés (TTS 01.0)



Contributions des postes de dépenses aux évolutions des index de premier et second niveau

Code Variété	BTP	Bâtiment			Travaux Publics		
		Général	Gros Œuvre	Second Œuvre	Général	Génie Civil	Travaux Spécialisés
0 Variation globale	0,2	0,3	0,3	0,3	0,1	0,1	-
1 Salaires et charges	-	-	-	-	-	-	-
11 Salaires	-	-	-	-	-	-	-
12 Charges patronales	-	-	-	-	-	-	-
2 Energie	0,05	0,06	0,07	0,05	0,05	0,04	0,07
21 Energies fossiles	-	-	-	-	-	-	-
22 Energie électrique	0,05	0,06	0,07	0,05	0,05	0,04	0,07
23 Eau	-	-	-	-	-	-	-
3 Matériaux de construction	0,21	0,28	0,32	0,25	0,12	0,12	0,15
31 Matériaux végétaux	-	-	-0,02	-	-	-	-0,02
32 Matériaux chimiques	-0,04	-0,02	-0,06	0,02	-0,07	-0,07	-0,04
33 Matériaux électriques	-0,06	-0,07	-0,02	-0,05	-0,03	-0,03	-0,04
34 Matériaux métalliques	0,19	0,29	0,32	0,23	0,06	0,06	0,09
35 Matériaux minéraux	0,12	0,08	0,10	0,04	0,17	0,17	0,17
4 Services	-0,06	-0,05	-0,09	-0,03	-0,08	-0,07	-0,18
41 Assurance	-	-	-	-	-	-	-
42 Transport	-	-	-	-	-	-	-
43 Services de location	-0,06	-0,05	-0,09	-0,03	-0,08	-0,07	-0,18
44 Services d'hébergement et de restauration	-	-	-	-	-	-	-
45 Services d'entretien	-	-	-	-	-	-	-
46 Services administratifs	-	-	-	-	-	-	-
47 Services aux entreprises	-	-	-	-	-	-	-
48 Services informatiques	-	-	-	-	-	-	-

Information méthodologique

La contribution aux évolutions se définit comme une mesure de la variation en point d'index en pondérant les variations des grands postes de charges. Les contributions peuvent être, en valeur absolue, supérieures à la variation de l'index puisqu'un taux de croissance peut être positif ou négatif. Des compensations s'effectuent alors entre variations positives et négatives. La somme des contributions en points donne la variation de l'index.

Source : ISPF

INDEX DU BÂTIMENT ET DES TRAVAUX PUBLICS : BASE 100 DÉCEMBRE 2010

Code	Niv.	Libellé	Abrégé	Pond.	Indice				Variations (%)	
					févr.-19	Sur 1 mois	Depuis Janv.	Sur 12 mois	Sur 12 mois	Sur 12 mois
0	0	Index général du BTP	BTP 00.0	1 000 000	108,69	0,2	0,6	1,6		
1	1	Index général du Bâtiment	BTG 01.0	566 269	109,88	0,3	0,6	1,1		
11	2	Index général du Gros œuvre	BGO 01.0	316 977	108,58	0,3	0,8	1,4		
1101	3	Gros œuvre, béton armé sur Tahiti	BGO 02.1	73 904	107,90	0,6	1,1	1,3		
1102	3	Gros œuvre, béton armé hors Tahiti	BGO 02.2	31 630	107,68	0,5	1,0	1,2		
1103	3	Charpente métallique	BGO 03.1	77 877	109,64	0,3	0,6	2,3		
1104	3	Charpente bois	BGO 03.2	2 281	116,12	-0,9	-0,5	-1,6		
1105	3	Couvertures métalliques	BGO 04.1	92 961	107,20	0,1	0,9	1,0		
1106	3	Couvertures végétales	BGO 04.2	4 051	134,80	-0,5	-3,7	-1,1		
1107	3	Étanchéité multicouche bitume	BGO 05.1	18 091	109,83	0,2	0,3	1,7		
1108	3	Étanchéité multicouche résine	BGO 05.2	15 148	111,49	-	0,3	0,8		
1109	3	Photov. - Inst. En toiture sans Stockage	BGO 06.1	470	78,96	1,4	1,5	-1,2		
1110	3	Photov. - Inst. En toiture avec Stockage	BGO 06.2	565	96,64	1,5	1,5	0,4		
12	2	Index général du Second œuvre	BSO 01.0	249 291	111,60	0,3	0,4	0,7		
1201	3	Revêtement carrelage	BSO 02.1	2 468	105,99	0,3	0,2	0,3		
1202	3	Revêtement parquet	BSO 02.2	95	101,42	-	-0,3	0,1		
1203	3	Revêtement souple	BSO 02.3	301	106,88	-	-0,7	0,2		
1204	3	Menuiseries bois	BSO 03.1	1 538	118,72	0,2	1,0	1,1		
1205	3	Menuiseries aluminium	BSO 03.2	21 787	127,55	3,5	3,5	4,4		
1206	3	Plomberie - Installation sanitaire	BSO 04.1	3 163	103,01	-	0,2	0,4		
1207	3	Plomberie - Installation solaire	BSO 04.2	396	106,93	1,2	1,3	2,2		
1208	3	Installation par climatisation individuelle	BSO 05.1	3 667	115,65	1,1	-0,8	-0,5		
1209	3	Installation par climatisation centralisée	BSO 05.2	21 609	113,45	0,2	0,3	0,4		
1210	3	Installation frigorifique	BSO 05.3	3 774	119,57	0,3	0,5	0,9		
1211	3	Ventilation	BSO 05.4	6 811	107,81	-	0,5	0,7		
1212	3	Installation électrique courant fort	BSO 06.1	109 197	110,54	-0,2	-0,1	0,3		
1213	3	Installation électrique courant faible	BSO 06.2	25 685	104,97	-0,1	0,2	-1,2		
1214	3	Peinture	BSO 07.0	32 911	111,54	0,1	-	0,7		
1215	3	Travaux d'ingénierie sur Tahiti et Moorea	BSO 08.1	11 054	104,28	0,2	0,3	-1,0		
1216	3	Travaux d'ingénierie hors Tahiti et Moorea	BSO 08.2	4 836	106,63	0,1	0,2	-0,4		
2	1	Index général des Travaux Publics	TPG 01.0	433 731	107,20	0,1	0,5	2,4		
21	2	Index général du Génie civil	TGC 01.0	371 684	107,01	0,1	0,6	2,4		
2101	3	Ouvrage d'art	TGC 02.0	5 619	107,51	0,5	1,0	1,6		
2102	3	Fondations spéciales terrestres béton	TGC 03.1	407	110,13	-	0,1	1,9		
2103	3	Fondations spéciales terrestres métallique	TGC 03.2	387	109,21	0,5	1,6	1,9		
2104	3	Fondations spéciales maritimes béton	TGC 03.3	204	107,81	-	0,1	1,9		
2105	3	Fondations spéciales maritimes métallique	TGC 03.4	384	105,51	0,5	1,6	1,9		
2106	3	Dragages maritimes	TGC 04.0	3 886	105,31	-0,4	-0,5	1,4		
2107	3	Routes et aéroports, voiries et réseaux divers	TGC 05.0	63 361	107,09	0,1	0,4	1,8		
2108	3	Trav. d'enrob. Avec fourn. De bitume / granulats sur Tahiti	TGC 06.1	150 036	105,80	0,1	0,6	3,0		
2109	3	Trav. d'enrob. Avec fourn. De bitume / granulats hors Tahiti	TGC 06.2	37 713	105,88	0,1	0,4	2,2		
2110	3	Réseaux d'assainissement	TGC 07.1	14 866	110,22	0,1	0,9	1,1		
2111	3	Station de pompage et de traitement	TGC 07.2	10 109	112,62	0,2	0,7	1,6		
2112	3	Réseaux sous pression enterrés	TGC 07.3	24 954	111,05	-	0,8	1,0		
2113	3	Travaux d'électrification aériens	TGC 08.1	15 340	115,16	0,1	0,9	4,2		
2114	3	Travaux d'électrification souterrains	TGC 08.2	15 031	111,94	0,1	0,8	1,7		
2115	3	Travaux de câblage télécom aériens	TGC 08.3	8 590	106,05	0,1	0,5	1,8		
2116	3	Travaux de câblage télécom souterrains	TGC 08.4	20 798	109,58	0,1	0,7	1,7		
22	2	Index général des Travaux Spécialisés	TTS 01.0	62 048	108,29	0,1	0,1	2,3		
2201	3	Terrassement	TTS 02.1	19 690	109,80	-	0,2	2,7		
2202	3	Enrochement	TTS 02.2	19 095	106,54	0,1	0,2	2,3		
2203	3	Concassage	TTS 02.3	8 038	105,31	-	0,1	3,0		
2204	3	Dynamitage	TTS 02.4	539	141,01	-	0,1	4,2		
2205	3	Sondages et forages	TTS 03.0	1 180	110,65	-0,1	-	1,0		
2206	3	Protect® Talus - Aménagement par gunitage	TTS 04.1	3 766	108,50	-0,2	-1,1	0,3		
2207	3	Protect® Talus - Aménagement par grillage de protect®	TTS 04.2	3 134	108,41	0,2	0,6	1,5		
2208	3	Protection Talus - Aménagement par végétalisation	TTS 04.3	5 342	117,50	-	0,1	0,7		
2209	3	Photovolt. - Installat® complète avec Infrast. et Stockage	TTS 05.0	1 264	102,32	1,2	1,4	0,9		

Source : ISPF



CONTRIBUTION À LA VARIATION DES INDEX DU BÂTIMENT ET DES TRAVAUX PUBLICS

Libellé	Libellé	Variation mensuelle	Salaires et charges	Energie	Matériaux	Produit et Services Divers
Gros œuvre	BGO 02.1 - Gros œuvre, béton armé sur Tahiti	0,6	-	0,1	0,7	-0,2
	BGO 02.2 - Gros œuvre, béton armé hors Tahiti	0,5	-	0,1	0,7	-0,2
	BGO 03.1 - Charpente métallique	0,3	-	0,3	0,1	-0,1
	BGO 03.2 - Charpente bois	-0,9	-	0,1	-1	-
	BGO 04.1 - Couvertures métalliques	0,1	-	-	0,6	-0,5
	BGO 04.2 - Couvertures végétales	-0,5	-	-	-0,5	-
	BGO 05.1 - Etanchéité multicouche bitume	0,2	-	0,2	0,7	-0,7
	BGO 05.2 - Etanchéité multicouche résine	-	-	0,4	0,7	-1,1
	BGO 06.1 - Photov. - Inst. En toiture sans Stockage	1,4	-	-	1,7	-0,3
BGO 06.2 - Photov. - Inst. En toiture avec Stockage	1,5	-	-	1,7	-0,3	
Second œuvre	BSO 02.1 - Revêtement carrelage	0,3	-	-	1,9	-1,6
	BSO 02.2 - Revêtement parquet	-	-	-	0,4	-0,4
	BSO 02.3 - Revêtement souple	-	-	-	-	-
	BSO 03.1 - Menuiseries bois	0,2	-	0,2	1,1	-1,1
	BSO 03.2 - Menuiseries aluminium	3,5	-	-	3,7	-0,1
	BSO 04.1 - Plomberie - Installation sanitaire	-	-	-	-	-
	BSO 04.2 - Plomberie - Installation solaire	1,2	-	-	1,8	-0,6
	BSO 05.1 - Installation par climatisation individuelle	1,1	-	-0,1	2,1	-0,8
	BSO 05.2 - Installation par climatisation centralisée	0,2	-	0,1	0,2	-0,1
	BSO 05.3 - Installation frigorifique	0,3	-	0,1	0,5	-0,3
	BSO 05.4 - Ventilation	-	-	0,2	-0,1	-
	BSO 06.1 - Installation électrique courant fort	-0,2	-	0,1	-0,4	-
	BSO 06.2 - Installation électrique courant faible	-0,1	-	0,2	-0,3	-
	BSO 07.0 - Peinture	0,1	-	0,6	0,9	-1,4
BSO 08.1 - Travaux d'ingénierie sur Tahiti et Moorea	0,2	-	-	-	0,1	
BSO 08.2 - Travaux d'ingénierie hors Tahiti et Moorea	0,1	-	-0,1	-	0,2	
Génie civil	TGC 02.0 - Ouvrage d'art	0,5	-	-	0,8	-0,3
	TGC 03.1 - Fondations spéciales terrestres béton	-	-	-	-	-
	TGC 03.2 - Fondations spéciales terrestres métallique	0,5	-	-	0,5	-0,1
	TGC 03.3 - Fondations spéciales maritimes béton	-	-	-	-	-
	TGC 03.4 - Fondations spéciales maritimes métallique	0,5	-	-	0,5	-0,1
	TGC 04.0 - Dragages maritimes	-0,4	-	-	-0,8	0,4
	TGC 05.0 - Routes et aéroports, voiries et réseaux divers	0,1	-	0,1	0,5	-0,5
	TGC 06.1 - Trav. d'enrob. Avec fourn. De bitume / granulats sur Tahiti	0,1	-	0,1	0,5	-0,5
	TGC 06.2 - Trav. d'enrob. Avec fourn. De bitume / granulats hors Tahiti	0,1	-	0,1	0,5	-0,5
	TGC 07.1 - Réseaux d'assainissement	0,1	-	-	0,3	-0,2
	TGC 07.2 - Station de pompage et de traitement	0,2	-	-	0,4	-0,2
	TGC 07.3 - Réseaux sous pression enterrés	-	-	-	0,1	-0,1
	TGC 08.1 - Travaux d'électrification aériens	0,1	-	0,3	1,5	-1,7
TGC 08.2 - Travaux d'électrification souterrains	0,1	-	1	-0,6	-0,4	
TGC 08.3 - Travaux de câblage télécom aériens	0,1	-	1,3	-0,2	-1,1	
TGC 08.4 - Travaux de câblage télécom souterrains	0,1	-	0,6	-0,4	-0,1	
Travaux spécialisés	TTS 02.1 - Terrassement	-	-	0,5	0,2	-0,7
	TTS 02.2 - Enrochement	-	-	0,9	0,1	-0,9
	TTS 02.3 - Concassage	-	-	-	-	-
	TTS 02.4 - Dynamitage	-	-	-	-	-
	TTS 03.0 - Sondages et forages	-0,1	-	-	-	-0,1
	TTS 04.1 - Protect° Talus - Aménagement par gunitage	-0,2	-	0,1	-0,3	-
	TTS 04.2 - Protect° Talus - Aménagement par grillage de protect°	0,2	-	0,1	0,4	-0,2
TTS 04.3 - Protection Talus - Aménagement par végétalisation	-	-	0,3	-	-0,3	
TTS 05.0 - Photovolt. - Installat° complète avec Infrast. et Stockage	1,2	-	-	1,7	-0,5	

PRIX UNITAIRES MOYENS DE CERTAINS MATÉRIAUX DE CONSTRUCTION

Code	Libellé	Unité	Quantité	Prix moyens en F.CFP		Variation en %
				janv-19	févr-19	
3	Matériaux de construction					
31	Matériaux végétaux					
310101	Contreplaqué de coffrage	U	1	4 413	4 372	-0,9
310102	Planche de rive	Sft	1	149	154	3,4
310201	Kohu	Sft	1	1 038	1 038	-
310202	Méranti	Sft	1	289	289	-
310204	Sapin	Sft	1	166	162	-2,4
32	Matériaux chimiques					
320302	Bitume	T	1	89 050	89 050	-
320401	Boîte de dérivation	U	1	598	598	-
320402	Boîte encastrée Ecobanche	U	1	271	271	-
321101	Lasure	L	1	2 250	2 250	-
321106	Peinture Glycérophtalique	L	1	2 288	2 288	-
321604	Résine	kg	1	728	728	-
321805	Tuyau PEHD alimentation	m	1	519	519	-
321808	Tuyau PVC évacuation (norme M1)	m	1	1 939	1 939	-
33	Matériaux électriques					
330102	Interrupteur	U	1	1 614	1 604	-0,6
330103	Prise de courant	U	1	971	944	-2,8
330303	Câble en cuivre	Mètre L	1	540	540	-
330304	Câble informatique	Mètre L	1	135	135	-
330401	Barrettes de dominos	U	1	449	449	-
330402	Connecteurs rapides	U	10	510	510	-
330901	Panneau photovoltaïque	Watt Crête	1	277	277	-
34	Matériaux métalliques					
340201	Acier tor	m	1	142	143	0,7
340203	Cornière	m	1	525	522	-0,6
340204	Métal déployé	m ²	1	1 563	1 481	-5,2
340210	Treillis soudé	m ²	1	672	678	0,9
340501	Chemin de câble galvanisé à chaud	m	1	2 393	2 393	-
341201	Fer U	m	1	700	700	-
341604	Tube carré	m	1	754	748	-0,8
341605	Tuyau en cuivre	Mètre L	1	773	773	-
341606	Tuyau galvanisé	m	1	732	741	1,2
35	Matériaux minéraux					
350101	Agrégat diamètre 06	m3	1	5 527	5 527	-
350103	Agrégat diamètre 10	m3	1	6 452	6 452	-
350108	Agrégat diamètre 60	m3	1	4 096	4 096	-
350301	Sable de tranchée	m3	1	4 366	4 366	-
350602	Ciment prise mer	kg	1	22	22	-

INDEX DU BÂTIMENT - ANCIENNES SERIES : BASE 100 DÉCEMBRE 2010*

Code	Niv.	Libellé	Abrégé	févr.-19	Variations en %		
					Sur 1 mois	Depuis Janv.	Sur 12 mois
3101	3	Gros œuvre, béton armé	FUSBT 01.0	107,83	0,6	1,1	1,2
3102	3	Étanchéité multicouche	FUSBT 02.0	110,50	0,2	0,3	1,3
3103	3	Plomberie sanitaire	FUSBT 03.0	103,40	0,1	0,3	0,6
3104	3	Ventilation et conditionnement d'air	FUSBT 04.0	113,16	0,2	0,2	0,4
3105	3	Electricité	FUSBT 05.0	109,43	-0,2	-	-
3106	3	Index ingénierie	FUSBT 06.0	104,98	0,1	0,3	-0,9
3201	3	Ouvrage d'art en site terr., fluv. ou marit. et fondations spé.	FUSTP 01.0	107,67	0,5	0,9	1,7
3202	3	Terrassements généraux	FUSTP 02.0	108,17	-	0,2	2,5
3203	3	Trav. d'enrob., fab. et mise en œuv. (avec fourn. de bit. / gra	FUSTP 03.0	105,82	0,1	0,5	2,8
3204	3	Canalisat°, égouts, assainiss. et adduct° d'eau avec fourniture	FUSTP 04.0	111,12	0,1	0,8	1,2
3205	3	Réseaux d'électrification	FUSTP 05.0	111,04	0,1	0,7	2,3

* Anciennes séries calculées / Séries aujourd'hui scindées

PRODUITS ET SERVICES DU BTP - BASE 100 DÉCEMBRE 2010

Code	Niv.	Libellé	Pond.	févr.-19	Variations (%)		
					Sur 1 mois	Depuis Janv.	Sur 12 mois
0	0	Produits et services du BTP	1 000 000	108,69	0,2	0,6	1,6
1	1	Salaires et charges	338 701	109,78	-	0,3	0,3
11	2	Salaires	211 634	100,93	-	0,4	0,4
1101	3	Salaires du bâtiment	146 257	100,91	-	0,4	0,4
1102	3	Salaires de l'industrie	65 377	100,96	-	0,3	0,3
12	2	Charges patronales	127 067	129,66	-	0,1	0,1
1201	3	Charges patronales du bâtiment	84 849	129,59	-	0,1	0,1
1202	3	Charges patronales de l'industrie	42 218	129,81	-	0,1	0,1
2	1	Energie	76 059	103,75	0,4	0,4	7,0
21	2	Energies fossiles	67 461	101,71	-	-	7,3
2101	3	Carburants	67 461	101,71	-	-	7,3
22	2	Energie électrique	6 127	112,40	4,7	4,7	4,7
2201	3	Energie électrique	6 127	112,40	4,7	4,7	4,7
23	2	Eau	2 471	169,37	-	-	3,7
2301	3	Eau	2 471	169,37	-	-	3,7
3	1	Matériaux de construction	437 084	110,29	0,4	1,0	2,0
31	2	Matériaux végétaux	21 299	113,15	0,1	-0,7	-1,0
3101	3	Bois de coffrage	8 394	115,92	0,7	0,2	-2,9
3102	3	Bois massif	2 685	129,32	-1,6	-1,6	-4,2
3103	3	Fibre végétale	1 349	117,19	-	-	-
3104	3	Parquet	48	95,58	-	-	0,4
3105	3	Porte	50	91,29	0,4	0,4	-2,8
3107	3	Tuile	2 031	160,49	-	-8,4	-0,9
3108	3	Mobilier	133	60,82	-	-	-1,2
3109	3	Papeterie	6 609	98,15	-	-	2,0
32	2	Matériaux chimiques	162 671	107,10	0,1	0,2	0,9
3201	3	Adjuvant Béton	1 227	101,61	-	-	-
3202	3	Autres produits chimiques	2 988	118,50	-	0,8	1,6
3203	3	Bitume	72 145	101,66	-	0,5	3,0
3204	3	Boîtier	3 940	128,79	-	0,1	1,9
3205	3	Colle	144	98,02	-	-2,7	-7,5
3206	3	Gaine	5 466	91,22	-0,6	-0,6	0,5
3207	3	Gaz	60	131,32	-	-0,6	-0,6
3208	3	Goulotte	6 525	70,83	-1,1	-0,3	-17,5
3209	3	Huile	2 040	95,39	-4,1	-8,1	-8,0
3210	3	Isolant	8 163	114,49	2,4	2,4	5,6
3211	3	Peinture et lasure	18 288	113,30	-	-0,4	1,3
3212	3	Pneu	18 849	145,55	0,5	-0,5	-0,4
3213	3	Produit de forage	71	116,76	-	-	-
3214	3	Produit de scellement	36	64,72	-	-37,2	-46,7
3215	3	Produit de végétalisation	764	139,23	-	0,2	2,1
3216	3	Produits d'étanchéité	6 645	106,07	-	-	-
3217	3	Revêtement	86	105,67	-	-	-
3218	3	Tuyau	13 608	113,87	-	-	-0,1
3219	3	Produits textiles	1 324	95,97	2,5	2,5	2,5
3220	3	Explosifs	302	192,06	-	-	9,1
33	2	Matériaux électriques	83 706	117,78	-0,2	0,1	2,8
3301	3	Accessoires électriques	9 618	142,77	-1,7	-3,0	2,9
3302	3	Appareil de climatisation	7 351	132,11	-0,1	0,8	0,9
3303	3	Câble	19 698	111,25	-	0,8	8,2
3304	3	Connectique	4 932	154,60	-	1,4	5,2
3305	3	Disjoncteur	5 425	112,08	-	-0,7	-0,2
3306	3	Fibre optique	122	115,37	-	-	-
3307	3	Luminaire	10 192	111,91	-	-	1,9
3308	3	Onduleur	327	140,94	6,1	6,1	6,1
3309	3	Panneau photovoltaïque	383	51,83	-	-	-5,7
3310	3	Tableau électrique	10 196	136,25	-	0,4	-1,3
3311	3	Autre équipement électrique	2 792	111,17	-	0,7	2,6
3312	3	Outillage	12 670	98,82	-	-	0,3

PRODUITS ET SERVICES DU BTP - BASE 100 DÉCEMBRE 2010

Code	Niv.	Libellé	Pond.	févr.-19	Variations (%)		
					Sur 1 mois	Depuis Janv.	Sur 12 mois
0	0	Produits et services du BTP	1 000 000	108,69	0,2	0,6	1,6
3	1	Matériaux de construction	437 084	110,29	0,4	1,0	2,0
34	2	Matériaux métalliques	91 190	109,98	1,3	2,4	4,1
3401	3	Accessoires	788	113,60	0,2	-	-
3402	3	Armature métallique	16 969	112,91	0,1	1,4	5,4
3403	3	Boulonnerie	1 634	121,24	-	0,1	0,8
3404	3	Câble en acier	243	121,88	-	-	-
3405	3	Chemin de câble	7 410	97,03	-	0,2	1,0
3406	3	Chevilles	293	128,24	29,5	24,1	21,6
3407	3	Chauffe-eau et robinetterie	1 198	111,63	-0,2	-2,4	-1,1
3408	3	Gainé	4 613	102,03	-	0,1	0,2
3409	3	Grillage acier	401	102,94	-	-	-
3410	3	Mat d'éclairage	107	46,06	-	1,0	-36,0
3411	3	Menuiserie aluminium	9 016	165,01	10,1	9,7	12,1
3412	3	Poutrelle	12 615	110,92	1,7	1,7	11,0
3413	3	Profilé	330	160,29	11,7	11,7	20,3
3414	3	Regard	1 137	105,61	-	-	-0,2
3415	3	Tôle	16 385	110,65	-	2,5	2,0
3416	3	Tuyau métallique	5 816	103,73	0,8	0,8	-4,9
3417	3	Visserie	4 796	88,69	0,2	8,1	8,8
3418	3	Canalisation	794	106,60	-	-	-
3419	3	Outillage à main	6 142	95,55	-0,4	-0,1	-1,7
3420	3	Poteau	504	63,51	-	-	-
35	2	Matériaux minéraux	78 218	109,27	1,0	2,6	1,8
3501	3	Agrégat	43 983	118,19	0,1	4,9	4,3
3502	3	Roche	3 019	105,01	-	-	-
3503	3	Sable	2 873	109,26	-	-	-
3504	3	Terre	896	159,09	-	1,8	1,8
3506	3	Ciment	20 838	92,95	3,5	-0,1	-1,7
3507	3	Enduit	1 104	116,43	-	0,7	-2,8
3508	3	Béton	1 434	107,03	-0,8	-3,2	-0,5
3509	3	Verre	2 357	117,51	-	-	-
3510	3	Carrelage	368	95,20	-	-	-
3511	3	Équipement sanitaire	1 347	96,65	-	-	-
4	1	Services	148 156	104,14	-0,1	-	0,8
41	2	Assurance	6 162	98,59	-	-	1,6
4101	3	Assurances camion	908	97,00	-	-	6,8
4102	3	Assurances véhicules de chantier	2 801	99,75	-	-	-
4103	3	Assurances immobilières	1 376	109,89	-	-	4,4
4104	3	Assurance automobile	1 076	85,95	-	-	-1,7
42	2	Transport	42 209	102,99	-	-	1,9
4201	3	Transport terrestre	12 077	100,00	-	-	-
4202	3	Transport maritime	25 063	105,16	-	-	-
4203	3	Transport aérien	5 070	99,33	-	-	16,9
43	2	Services de location	63 279	105,70	-0,3	-0,1	3,1
4301	3	Location de gros engins terrestres	18 344	106,60	-1,1	-0,2	1,4
4302	3	Location de véhicules de transp. terrestre	19 496	114,53	-	-	4,5
4303	3	Location de véhicules maritimes ou aériens	6 460	103,68	-	-	-
4304	3	Location immobilière	18 979	97,90	-	-	4,5
44	2	Services d'hébergement et de restauration	6 656	109,20	-	-	1,3
4401	3	Services d'hébergement	2 228	110,56	-	-	1,6
4402	3	Services de restauration	4 428	108,52	-	-	1,1
45	2	Services d'entretien	11 308	114,76	-	-	-
4501	3	Services d'entretien des véhicules	11 308	114,76	-	-	-
46	2	Services administratifs	1 276	117,38	-	-	0,4
4601	3	Contrôles et fiscalité	913	99,79	-	-	-
4602	3	Traitement des eaux et des déchets	362	232,16	-	-	2,1
47	2	Services aux entreprises	13 324	95,47	-	-	-11,5
4701	3	Services juridiques et techniques	12 141	114,06	-	-	-
4702	3	Services de communication	1 183	37,56	-	-	-56,9
48	2	Services informatiques	3 942	93,88	-	-	-2,0
4801	3	Maintenance informatique	3 942	93,88	-	-	-2,0

Source : ISPF



DÉFINITIONS, SOURCES ET METHODE

Le secteur du Bâtiment et des Travaux Publics :

Le secteur du Bâtiment et des Travaux Publics (BTP), regroupe toutes les activités de conception et de construction des bâtiments publics et privés, industriels ou non (Bâtiment), et des infrastructures telles que les routes ou les canalisations (Travaux publics). Le Bâtiment se décompose en Gros Œuvre (structure du bâti) et Second Œuvre (finitions). Les Travaux publics se décomposent en Génie Civil (routes et voiries) et Travaux Spécialisés (essentiellement la construction de réseaux).

Les index du Bâtiment et des Travaux Publics :

Les index du bâtiment et des travaux publics sont des instruments de mesure de l'évolution des charges auxquelles les entreprises de construction sont confrontées. Ils reflètent l'impact sur les coûts de construction de décisions exogènes à l'entreprise. Les index couvrent les différents types de chantier auxquels les entreprises de construction sont confrontées. Par convention, on affecte aux index la valeur 100 pour une période dite de base (décembre 2010). Les index sont alors rapportés à cette valeur de référence, permettant une lecture directe des évolutions. Les index du BTP sont utilisés par des co-contractants de marchés de construction, que ces co-contractants soient publics ou privés.

Actualisation et revalorisation :

Il peut s'écouler des périodes assez longues entre le moment où un marché est contracté et le moment où les travaux démarrent réellement et certains chantiers peuvent s'étaler sur plusieurs années. Durant ces périodes, des décisions extérieures à l'entreprise peuvent venir perturber le coût estimé initialement du contrat. Pour sécuriser la réalisation des chantiers sans pénaliser les co-contractants par des décisions exogènes, il est prévu des mécanismes d'actualisation et de revalorisation.

L'**actualisation** concerne la situation où il s'est écoulé une longue période entre la passation d'un marché et le démarrage de celui-ci. Le prix du marché est alors actualisé selon la modalité suivante en Polynésie française :

Prix actualisé = Prix initial x (Valeur de l'index à la date de l'actualisation / Valeur de l'index à la date de passation du marché)

La **revalorisation** concerne la situation où un marché s'étale sur plusieurs années. A dates fixes, il est en général consenti une revalorisation du marché pendant toute la durée du chantier. Le prix du marché est alors revalorisé selon deux modalités possibles en Polynésie française :

(1) Prix revalorisé = Prix initial x (0,15 + 0,85 x Valeur de l'index à la date de l'actualisation / Valeur de l'index à la date de passation du marché)

(2) Prix revalorisé = Prix initial x (0,125 + 0,875 x Valeur de l'index à la date de l'actualisation / Valeur de l'index à la date de passation du marché)

Les nomenclatures :

Les index sont classés selon leur appartenance au secteur du Bâtiment ou à celui des Travaux Publics. Les index des niveaux agrégés sont calculés à partir des index détaillés en utilisant un jeu de pondération. Ces pondérations ont été obtenues par l'exploitation croisée de sources administratives et d'enquêtes. Les index sont fondés sur des relevés de prix de produits et répartis en quatre grands ensembles : Salaires et charges, Energie, Matériaux de construction, Produits et Services Divers.

L'échantillon de l'ISPF :

Les index du Bâtiment et des Travaux Publics reposent sur un échantillon de 1 000 relevés de prix effectués dans une centaine de points de vente. Ces relevés sont complétés par des éléments de l'indice des prix à la consommation.

TOUTES LES STATISTIQUES SONT DISPONIBLES SUR WWW.ISPF.PF

Institut de la Statistique de la Polynésie française • BP 395 - 98713 PAPEETE

Tél. : 40 47 34 34 • Fax : 40 42 72 52 • Courriel : ispf@ispf.pf

DIRECTEUR DE LA PUBLICATION : Fabien BREUILH • AUTEUR DE LA PUBLICATION : Thierry TAAROA

• Dépôt légal : Mars 2019 • ISSN 2118-478X • © ISPF