

Publication

Auteur : **Thierry TAAROA**
 Directeur : **Stéphan CHALLIER**



INDICES ET INDEX MENSUELS DU BÂTIMENT ET DES TRAVAUX PUBLICS

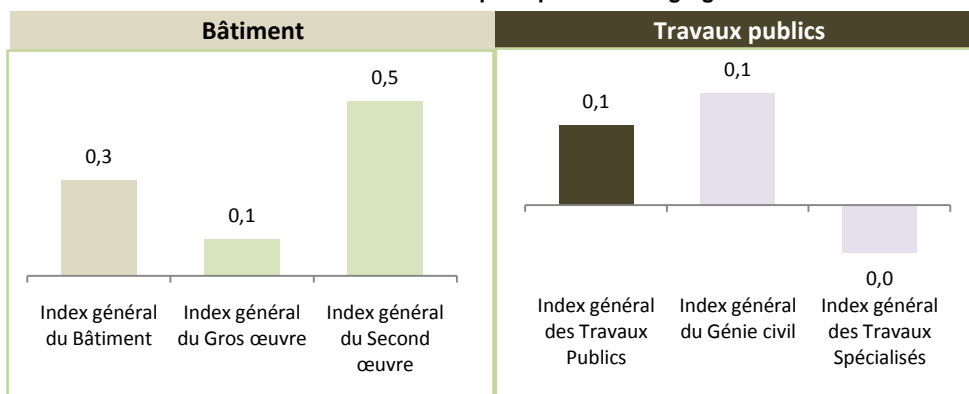
Octobre 2011



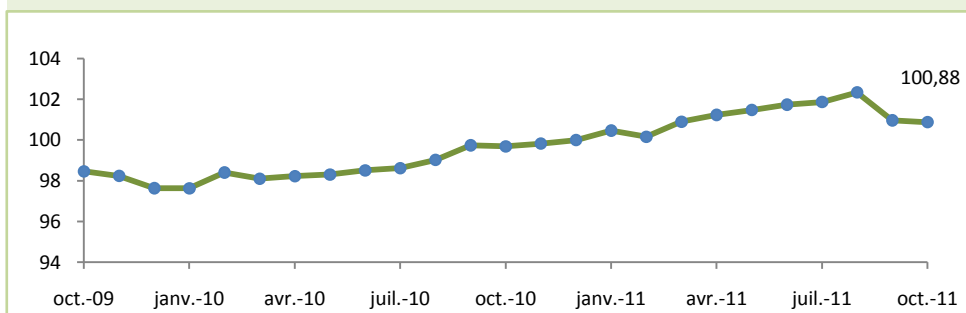
CHIFFRES CLEFS

| | |
|--|--|
| | Index général du bâtiment et des travaux publics - BTP 00.0 : Valeur de l'index : 103,05 - Variation mensuelle : 0,2 % - Variation en glissement annuel : 2,9 % |
| | Index général du bâtiment - BTG 01.0 (ancien BTP 01) : Valeur de l'index : 101,47 - Variation mensuelle : 0,3 % - Variation en glissement annuel : 1,1 % |
| | Index général des travaux publics - TPG 01.0 (ancien TPP 01) : Valeur de l'index : 105,07 - Variation mensuelle : 0,1 % - Variation en glissement annuel : 5,3 % |
| | Index Produits et Services Divers (PSD) : Valeur de l'index : 100,88 - Variation mensuelle : -0,1 % - Variation en glissement annuel : 1,2 % |
| | Principales variations mensuelles sur les matériaux de construction A la hausse, 'Isolant' (+16,8 %) et 'Carrelage' (+3,5 %) A la baisse, 'Chevilles' (-22,7 %) et 'Goulotte' (-3,0 %) |

Variations mensuelles des principaux index agrégés en %



Evolution du PSD sur les 24 derniers mois - base 100 décembre 2010



INDEX DU BÂTIMENT : BASE 100 DECEMBRE 2010

| Code | Niv. | Libellé | Index | 2011 | | | | | | | Variations en % | | |
|-----------|----------|---|-----------------|---------------|---------------|---------------|---------------|---------------|---------------|---------------|-----------------|----------------|-------------|
| | | | | Oct | Mai | Jun | Jul | Aou | Sep | Oct | Sur 1 mois | Depuis Janvier | Sur 12 mois |
| 0 | 0 | Index général du Bâtiment et des Travaux Publics | BTP 00.0 | 100,11 | 102,08 | 102,08 | 102,57 | 103,06 | 102,86 | 103,05 | 0,2 | 3,1 | 2,9 |
| 1 | 1 | Index général du Bâtiment | BTG 01.0 | 100,35 | 100,76 | 100,73 | 101,14 | 101,26 | 101,18 | 101,47 | 0,3 | 1,5 | 1,1 |
| 11 | 2 | Index général du Gros œuvre | BGO 01.0 | 100,24 | 101,23 | 101,46 | 101,64 | 102,01 | 101,71 | 101,82 | 0,1 | 1,8 | 1,6 |
| 1101 | 3 | Gros œuvre, béton armé sur Tahiti | BGO 02.1 | | 100,18 | 100,33 | 100,24 | 100,32 | 100,21 | 100,62 | 0,4 | 0,6 | |
| 1102 | 3 | Gros œuvre, béton armé hors Tahiti | BGO 02.2 | | 100,18 | 100,31 | 100,23 | 100,31 | 100,20 | 100,58 | 0,4 | 0,6 | |
| 1103 | 3 | Charpente métallique | BGO 03.1 | 100,16 | 101,29 | 101,90 | 102,49 | 103,49 | 102,83 | 102,64 | -0,2 | 2,6 | 2,5 |
| 1104 | 3 | Charpente bois | BGO 03.2 | 100,09 | 99,06 | 99,35 | 99,49 | 99,71 | 98,96 | 98,97 | - | -1,0 | -1,1 |
| 1105 | 3 | Couvertures métalliques | BGO 04.1 | 99,95 | 102,28 | 102,33 | 102,55 | 102,72 | 102,44 | 102,56 | 0,1 | 2,6 | 2,6 |
| 1106 | 3 | Couvertures végétales | BGO 04.2 | | 105,56 | 105,74 | 105,83 | 105,95 | 104,44 | 104,44 | - | 4,4 | |
| 1107 | 3 | Étanchéité multicouche bitume | BGO 05.1 | | 101,41 | 101,43 | 101,34 | 101,92 | 101,91 | 101,82 | -0,1 | 1,8 | |
| 1108 | 3 | Étanchéité multicouche résine | BGO 05.2 | | 101,10 | 101,04 | 101,11 | 101,38 | 101,39 | 101,34 | -0,1 | 1,3 | |
| 1109 | 3 | Photovoltaïque - Installation en toiture sans Stockage | BGO 06.1 | | 96,75 | 104,42 | 103,65 | 103,60 | 102,93 | 102,92 | - | 2,9 | |
| 1110 | 3 | Photovoltaïque - Installation en toiture avec Stockage | BGO 06.2 | | 100,77 | 105,62 | 104,88 | 104,88 | 104,42 | 104,40 | - | 4,4 | |
| 12 | 2 | Index général du Second œuvre | BSO 01.0 | 99,79 | 100,13 | 99,75 | 100,47 | 100,26 | 100,47 | 101,01 | 0,5 | 1,0 | 1,2 |
| 1201 | 3 | Revêtement carrelage | BSO 02.1 | 100,75 | 101,00 | 100,96 | 101,01 | 101,13 | 100,68 | 101,33 | 0,6 | 1,3 | 0,6 |
| 1202 | 3 | Revêtement parquet | BSO 02.2 | | 97,23 | 97,27 | 97,14 | 97,26 | 97,08 | 97,17 | 0,1 | -2,8 | |
| 1203 | 3 | Revêtement souple | BSO 02.3 | 100,37 | 100,13 | 100,97 | 100,69 | 100,00 | 99,82 | 100,84 | 1,0 | 0,8 | 0,5 |
| 1204 | 3 | Menuiseries bois | BSO 03.1 | 98,83 | 101,78 | 100,78 | 100,74 | 100,90 | 103,44 | 103,87 | 0,4 | 3,9 | 5,1 |
| 1205 | 3 | Menuiseries aluminium | BSO 03.2 | 99,23 | 104,36 | 105,53 | 104,42 | 103,60 | 103,39 | 103,39 | - | 3,4 | 4,2 |
| 1206 | 3 | Plomberie - Installation sanitaire | BSO 04.1 | | 99,42 | 99,52 | 99,60 | 99,68 | 97,96 | 98,68 | 0,7 | -1,3 | |
| 1207 | 3 | Plomberie - Installation solaire | BSO 04.2 | | 97,71 | 97,94 | 96,22 | 96,32 | 96,21 | 96,20 | - | -3,8 | |
| 1208 | 3 | Installation par climatisation individuelle | BSO 05.1 | | 98,63 | 97,64 | 95,29 | 95,68 | 96,96 | 99,94 | 3,1 | -0,1 | |
| 1209 | 3 | Installation par climatisation centralisée | BSO 05.2 | | 97,00 | 97,05 | 97,24 | 97,62 | 97,08 | 101,86 | 4,9 | 1,9 | |
| 1210 | 3 | Installation frigorifique | BSO 05.3 | | 102,71 | 102,79 | 102,81 | 103,01 | 102,78 | 103,96 | 1,2 | 4,0 | |
| 1211 | 3 | Ventilation | BSO 05.4 | | 99,84 | 99,87 | 99,80 | 99,75 | 99,61 | 99,89 | 0,3 | -0,1 | |
| 1212 | 3 | Installation électrique courant fort | BSO 06.1 | | 100,03 | 99,02 | 100,53 | 100,18 | 100,50 | 100,51 | - | 0,5 | |
| 1213 | 3 | Installation électrique courant faible | BSO 06.2 | | 99,18 | 98,80 | 100,17 | 100,05 | 101,89 | 101,48 | -0,4 | 1,5 | |
| 1214 | 3 | Peinture | BSO 07.0 | 99,95 | 100,15 | 100,30 | 100,37 | 100,17 | 99,72 | 100,38 | 0,7 | 0,4 | 0,4 |
| 1215 | 3 | Travaux d'ingénierie sur Tahiti et Moorea | BSO 08.1 | | 101,22 | 101,24 | 101,30 | 101,42 | 101,34 | 101,20 | -0,1 | 1,2 | |
| 1216 | 3 | Travaux d'ingénierie hors Tahiti et Moorea | BSO 08.2 | | 101,36 | 101,46 | 101,40 | 101,48 | 101,33 | 101,22 | -0,1 | 1,2 | |
| 2 | 1 | Index général des Travaux Publics | TPG 01.0 | 99,82 | 103,77 | 103,80 | 104,41 | 105,36 | 105,01 | 105,07 | 0,1 | 5,1 | 5,3 |
| 21 | 2 | Index général du Génie civil | TGC 01.0 | 99,68 | 103,94 | 103,95 | 104,65 | 105,51 | 105,15 | 105,22 | 0,1 | 5,2 | 5,6 |
| 2101 | 3 | Ouvrage d'art | TGC 02.0 | | 100,28 | 101,07 | 100,86 | 101,14 | 100,49 | 101,26 | 0,8 | 1,3 | |
| 2102 | 3 | Fondations spéciales terrestres béton | TGC 03.1 | | 101,02 | 101,38 | 101,07 | 101,58 | 101,35 | 101,33 | - | 1,3 | |
| 2103 | 3 | Fondations spéciales terrestres métallique | TGC 03.2 | | 101,89 | 102,62 | 102,48 | 103,11 | 103,52 | 103,51 | - | 3,5 | |
| 2104 | 3 | Fondations spéciales maritimes béton | TGC 03.3 | | 101,02 | 101,38 | 101,07 | 101,58 | 101,35 | 101,33 | - | 1,3 | |
| 2105 | 3 | Fondations spéciales maritimes métallique | TGC 03.4 | | 101,94 | 102,69 | 102,56 | 103,22 | 103,55 | 103,53 | - | 3,5 | |
| 2106 | 3 | Dragages maritimes | TGC 04.0 | 99,84 | 102,04 | 102,11 | 102,14 | 103,43 | 103,08 | 103,06 | - | 3,1 | 3,2 |
| 2107 | 3 | Routes et aéroports, voiries et réseaux divers | TGC 05.0 | 99,69 | 103,04 | 103,12 | 103,64 | 104,39 | 103,90 | 103,95 | 0,1 | 4,0 | 4,3 |
| 2108 | 3 | Travaux d'enrobés avec fourniture de bitume et de granulats sur Tahiti | TGC 06.1 | | 105,62 | 105,57 | 106,73 | 108,03 | 107,86 | 107,97 | 0,1 | 8,0 | |
| 2109 | 3 | Travaux d'enrobés avec fourniture de bitume et de granulats hors Tahiti | TGC 06.2 | | 104,14 | 104,10 | 104,95 | 105,92 | 105,79 | 105,87 | 0,1 | 5,9 | |
| 2110 | 3 | Réseaux d'assainissement | TGC 07.1 | | 101,62 | 101,68 | 101,71 | 101,94 | 101,53 | 101,50 | - | 1,5 | |
| 2111 | 3 | Station de pompage et de traitement | TGC 07.2 | | 101,46 | 101,26 | 101,71 | 101,68 | 101,61 | 101,68 | 0,1 | 1,7 | |
| 2112 | 3 | Réseaux sous pression enterrés | TGC 07.3 | | 101,85 | 101,99 | 102,02 | 102,26 | 101,68 | 101,71 | - | 1,7 | |
| 2113 | 3 | Travaux d'électrification aériens | TGC 08.1 | | 103,94 | 103,67 | 104,33 | 104,33 | 103,34 | 103,19 | -0,2 | 3,2 | |
| 2114 | 3 | Travaux d'électrification souterrains | TGC 08.2 | | 102,79 | 102,76 | 103,03 | 103,39 | 102,53 | 102,63 | 0,1 | 2,6 | |
| 2115 | 3 | Travaux de câblage télécom aériens | TGC 08.3 | | 102,32 | 102,28 | 102,45 | 102,91 | 102,27 | 102,24 | - | 2,2 | |
| 2116 | 3 | Travaux de câblage télécom souterrains | TGC 08.4 | | 102,09 | 102,34 | 102,39 | 102,85 | 102,17 | 102,16 | - | 2,2 | |
| 22 | 2 | Index général des Travaux Spécialisés | TTS 01.0 | 99,79 | 102,72 | 102,87 | 102,94 | 104,46 | 104,15 | 104,12 | - | 4,1 | 4,3 |
| 2201 | 3 | Terrassement | TTS 02.1 | | 103,22 | 103,27 | 103,30 | 105,23 | 104,94 | 104,90 | - | 4,9 | |
| 2202 | 3 | Enrochement | TTS 02.2 | | 103,16 | 103,22 | 103,25 | 105,13 | 104,80 | 104,75 | -0,1 | 4,8 | |
| 2203 | 3 | Concassage | TTS 02.3 | | 103,29 | 103,39 | 103,44 | 105,68 | 105,12 | 105,09 | - | 5,1 | |
| 2204 | 3 | Dynamitage | TTS 02.4 | | 111,96 | 112,02 | 112,04 | 112,25 | 111,98 | 111,96 | - | 12,0 | |
| 2205 | 3 | Sondages et forages | TTS 03.0 | 99,79 | 101,62 | 101,80 | 101,89 | 102,54 | 101,60 | 101,54 | -0,1 | 1,5 | 1,8 |
| 2206 | 3 | Protection Talus - Aménagement par gunitage | TTS 04.1 | | 100,78 | 100,82 | 101,11 | 101,26 | 101,29 | 101,29 | - | 1,3 | |
| 2207 | 3 | Protection Talus - Aménagement par grillage de protection | TTS 04.2 | | 100,47 | 100,75 | 100,90 | 101,30 | 101,13 | 101,14 | - | 1,1 | |
| 2208 | 3 | Protection Talus - Aménagement par végétalisation | TTS 04.3 | | 101,30 | 101,45 | 101,80 | 101,71 | 101,62 | 101,60 | - | 1,6 | |
| 2209 | 3 | Photovoltaïque - Installation complète avec Infrastructure et Stockage | TTS 05.0 | | 100,75 | 103,96 | 103,18 | 103,23 | 102,82 | 102,88 | 0,1 | 2,9 | |

PRIX UNITAIRES MOYENS DE CERTAINS MATERIAUX DE CONSTRUCTION

| Code | 2010 | Unité | Qté | Prix moyens en F.CFP | | Variation en % |
|-----------|---|------------|-----|----------------------|----------|----------------|
| | | | | Sep 2011 | Oct 2011 | |
| 3 | Matériaux de construction | | | | | |
| 31 | Matériaux végétaux | | | | | |
| 310101 | Contreplaqué de coffrage | U | 1 | 4 123 | 4 159 | 0,9 |
| 310102 | Planche de rive | Sft | 1 | 117 | 117 | - |
| 310201 | Kohu | Sft | 1 | 543 | 551 | 1,5 |
| 310202 | Méranti | Sft | 1 | 399 | 399 | - |
| 310204 | Sapin | Sft | 1 | 124 | 124 | - |
| 32 | Matériaux chimiques | | | | | |
| 320302 | Bitume | T | 1 | 105 133 | 105 133 | - |
| 320401 | Boîte de dérivation | U | 1 | 538 | 537 | -0,2 |
| 320402 | Boîte encastrée Ecobanche | U | 1 | 165 | 165 | -0,6 |
| 321101 | Lasure | L | 1 | 1 704 | 1 704 | - |
| 321106 | Peinture Glycérophtalique | L | 1 | 1 187 | 1 187 | - |
| 321604 | Résine | kg | 1 | 2 202 | 2 202 | - |
| 321805 | Tuyau PEHD alimentation (Poly-éthylène haute densité) | m | 1 | 753 | 753 | - |
| 321808 | Tuyau PVC évacuation (norme M1) | m | 1 | 1 282 | 1 282 | - |
| 33 | Matériaux électriques | | | | | |
| 330102 | Interrupteur | U | 1 | 1 097 | 1 097 | - |
| 330103 | Prise de courant | U | 1 | 688 | 688 | - |
| 330303 | Câble en cuivre | Mètre L | 1 | 425 | 424 | -0,2 |
| 330304 | Câble informatique | Mètre L | 1 | 138 | 138 | - |
| 330401 | Barrettes de dominos | U | 1 | 390 | 390 | - |
| 330402 | Connecteurs rapides | U | 10 | 319 | 319 | - |
| 330901 | Panneau photovoltaïque | Watt Crête | 1 | 527 | 527 | - |
| 34 | Matériaux métalliques | | | | | |
| 340201 | Acier tor | m | 1 | 160 | 160 | - |
| 340203 | Cornière | m | 1 | 911 | 911 | - |
| 340204 | Métal déployé | m² | 1 | 1 627 | 1 627 | - |
| 340210 | Treillis soudé | m² | 1 | 648 | 661 | 2,0 |
| 340501 | Chemin de câble galvanisé à chaud | m | 1 | 2 655 | 2 655 | - |
| 341201 | Fer U | m | 1 | 732 | 732 | - |
| 341604 | Tube carré | m | 1 | 883 | 883 | - |
| 341605 | Tuyau en cuivre | Mètre L | 1 | 799 | 799 | - |
| 341606 | Tuyau galvanisé | m | 1 | 727 | 727 | - |
| 35 | Matériaux minéraux | | | | | |
| 350101 | Agrégat diamètre 06 | m3 | 1 | 5 501 | 5 501 | - |
| 350103 | Agrégat diamètre 10 | m3 | 1 | 6 505 | 6 505 | - |
| 350108 | Agrégat diamètre 60 | m3 | 1 | 3 707 | 3 707 | - |
| 350301 | Sable de tranchée | m3 | 1 | 4 054 | 4 054 | - |
| 350602 | Ciment prise mer | kg | 1 | 18 | 19 | 5,6 |

INDEX DU BÂTIMENT : BASE 100 DECEMBRE 2010 - ANCIENNES SERIES CALCULEES / SERIES AUJOURD'HUI SCINDEES

| Code | Niv. | Libellé | Index | 2010 | 2011 | | | | | Variations en % | | | |
|------|------|---|------------|--------|--------|--------|--------|--------|--------|-----------------|------------|------------|-------------|
| | | | | Oct | Mai | Jun | Jul | Aou | Sep | Oct | Sur 1 mois | Dep. Janv. | Sur 12 mois |
| 3101 | 3 | Gros œuvre, béton armé | FUSBT 01.0 | 100,63 | 100,18 | 100,32 | 100,24 | 100,32 | 100,20 | 100,61 | 0,4 | 0,6 | 0,0 |
| 3102 | 3 | Étanchéité multicouche | FUSBT 02.0 | 99,99 | 101,29 | 101,27 | 101,25 | 101,70 | 101,71 | 101,63 | -0,1 | 1,6 | 1,6 |
| 3103 | 3 | Plomberie sanitaire | FUSBT 03.0 | 99,12 | 99,25 | 99,36 | 99,26 | 99,34 | 97,79 | 98,43 | 0,7 | -1,6 | -0,7 |
| 3104 | 3 | Ventilation et conditionnement d'air | FUSBT 04.0 | 98,34 | 98,31 | 98,25 | 98,11 | 98,39 | 98,15 | 101,49 | 3,4 | 1,5 | 3,2 |
| 3105 | 3 | Électricité | FUSBT 05.0 | 100,21 | 99,86 | 98,97 | 100,46 | 100,16 | 100,78 | 100,71 | -0,1 | 0,7 | 0,5 |
| 3106 | 3 | Index ingénierie | FUSBT 06.0 | 99,91 | 101,26 | 101,30 | 101,33 | 101,44 | 101,34 | 101,20 | -0,1 | 1,2 | 1,3 |
| 3201 | 3 | Ouvrage d'art en site terrestre, fluvial ou maritime et fondations spéciales | FUSTP 01.0 | 100,23 | 100,53 | 101,27 | 101,06 | 101,40 | 100,91 | 101,51 | 0,6 | 1,5 | 1,3 |
| 3202 | 3 | Terrassements généraux | FUSTP 02.0 | 99,78 | 103,19 | 103,24 | 103,28 | 105,18 | 104,87 | 104,83 | 0,0 | 4,8 | 5,1 |
| 3203 | 3 | Travaux d'enrobés, fabrication et mise en œuvre (avec fourniture de bitume et de granulats) | FUSTP 03.0 | 99,62 | 105,33 | 105,28 | 106,37 | 107,61 | 107,45 | 107,55 | 0,1 | 7,6 | 8,0 |
| 3204 | 3 | Canalisations, égouts, assainissement et adduction d'eau avec fourniture | FUSTP 04.0 | 99,72 | 101,70 | 101,75 | 101,87 | 102,05 | 101,62 | 101,64 | 0,0 | 1,6 | 1,9 |
| 3205 | 3 | Réseaux d'électrification | FUSTP 05.0 | 99,75 | 102,76 | 102,77 | 103,05 | 103,36 | 102,57 | 102,55 | 0,0 | 2,6 | 2,8 |

MATERIAUX DE CONSTRUCTION : BASE 100 DECEMBRE 2010

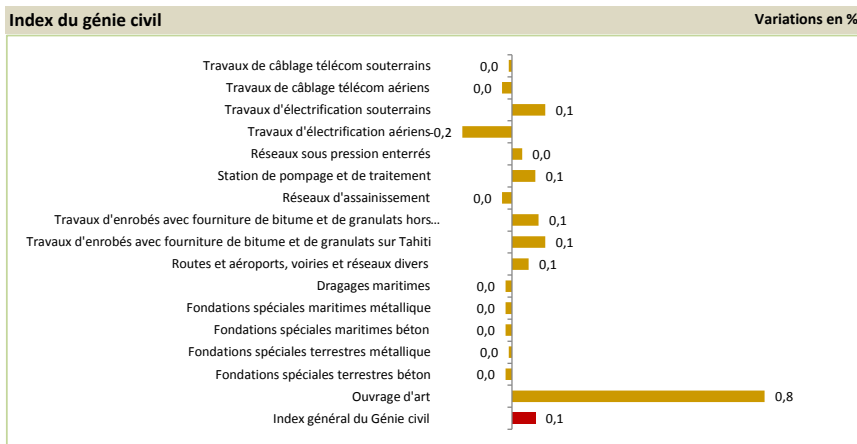
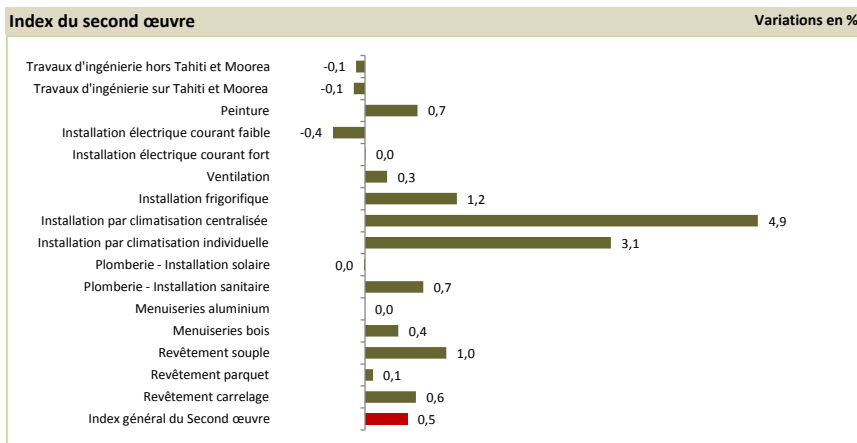
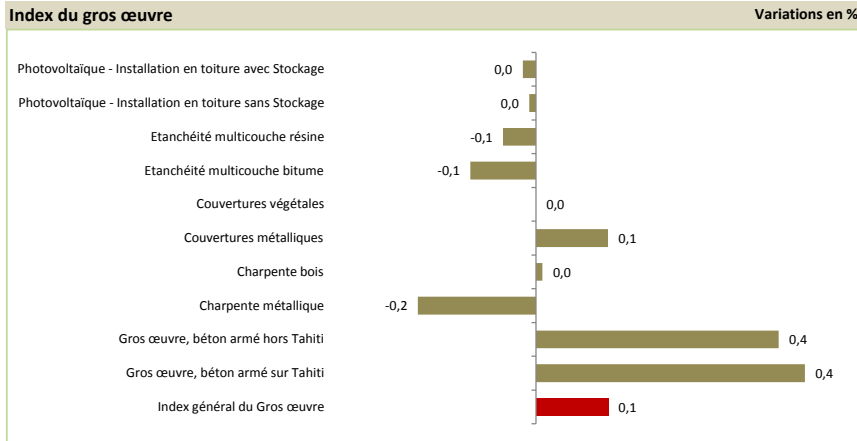
| Code | Niv. | Libellé | 2010 | 2011 | | | | | | Variations en % | | |
|-----------|----------|--|---------------|---------------|---------------|---------------|---------------|---------------|---------------|-----------------|----------------|-------------|
| | | | Oct | Mai | Jun | Jul | Aou | Sep | Oct | Sur 1 mois | Depuis Janvier | Sur 12 mois |
| 0 | 0 | Produits et services du bâtiment et des travaux publics | | 102,08 | 102,08 | 102,57 | 103,06 | 102,86 | 103,05 | | 0,2 | 3,1 |
| 1 | 1 | Salaires et charges | 100,00 | 100,83 | 100,83 | 100,83 | 100,83 | 100,83 | 100,83 | | - | 0,8 |
| 11 | 2 | Salaires | 100,00 | 100,00 | 100,00 | 100,00 | 100,00 | 100,00 | 100,00 | | - | - |
| 1101 | 3 | Salaires du bâtiment | 100,00 | 100,00 | 100,00 | 100,00 | 100,00 | 100,00 | 100,00 | | - | - |
| 1102 | 3 | Salaires de l'industrie | 100,00 | 100,00 | 100,00 | 100,00 | 100,00 | 100,00 | 100,00 | | - | - |
| 12 | 2 | Charges patronales | 100,00 | 102,62 | 102,62 | 102,62 | 102,62 | 102,62 | 102,62 | | - | 2,6 |
| 1201 | 3 | Charges patronales du bâtiment | 100,00 | 102,62 | 102,62 | 102,62 | 102,62 | 102,62 | 102,62 | | - | 2,6 |
| 1202 | 3 | Charges patronales de l'industrie | 100,00 | 102,63 | 102,63 | 102,63 | 102,63 | 102,63 | 102,63 | | - | 2,6 |
| 2 | 1 | Energie | | 107,71 | 107,71 | 107,71 | 112,86 | 112,86 | 112,86 | | - | 12,9 |
| 21 | 2 | Energies fossiles | | 107,24 | 107,24 | 107,24 | 112,95 | 112,95 | 112,95 | | - | 13,0 |
| 2101 | 3 | Carburants | | 107,24 | 107,24 | 107,24 | 112,95 | 112,95 | 112,95 | | - | 13,0 |
| 22 | 2 | Energie électrique | | 112,59 | 112,59 | 112,59 | 112,59 | 112,59 | 112,59 | | - | 12,6 |
| 2201 | 3 | Energie électrique | | 112,59 | 112,59 | 112,59 | 112,59 | 112,59 | 112,59 | | - | 12,6 |
| 23 | 2 | Eau | | 109,75 | 109,75 | 109,75 | 109,75 | 109,75 | 109,75 | | - | 9,8 |
| 2301 | 3 | Eau | | 109,75 | 109,75 | 109,75 | 109,75 | 109,75 | 109,75 | | - | 9,8 |
| 3 | 1 | Matériaux de construction | | 102,70 | 102,57 | 103,62 | 103,49 | 103,59 | 103,98 | | 0,4 | 4,0 |
| 31 | 2 | Matériaux végétaux | | 99,33 | 99,34 | 99,40 | 99,20 | 98,77 | 98,78 | | - | -1,2 |
| 3101 | 3 | Bois de coffrage | | 96,10 | 95,94 | 95,84 | 95,73 | 95,72 | 96,20 | | 0,5 | -3,8 |
| 3102 | 3 | Bois massif | | 97,82 | 97,51 | 97,61 | 97,72 | 98,95 | 99,30 | | 0,4 | -0,7 |
| 3103 | 3 | Fibre végétale | | 100,00 | 100,00 | 100,00 | 100,00 | 100,00 | 100,00 | | - | - |
| 3104 | 3 | Parquet | | 93,70 | 93,70 | 93,70 | 93,70 | 93,70 | 93,70 | | - | -6,3 |
| 3105 | 3 | Porte | | 96,29 | 96,29 | 96,29 | 96,29 | 96,29 | 96,29 | | - | -3,7 |
| 3107 | 3 | Tuile | | 115,32 | 115,32 | 115,32 | 115,32 | 112,64 | 112,64 | | - | 12,6 |
| 3108 | 3 | Mobilier | | 91,93 | 90,60 | 90,87 | 89,55 | 89,55 | 89,29 | | -0,3 | -10,7 |
| 3109 | 3 | Papeterie | | 100,73 | 101,04 | 101,28 | 100,88 | 99,76 | 99,18 | | -0,6 | -0,8 |
| 32 | 2 | Matériaux chimiques | | 104,65 | 104,33 | 106,27 | 106,27 | 106,04 | 106,52 | | 0,5 | 6,5 |
| 3201 | 3 | Adjuvant Béton | | 81,39 | 82,54 | 82,54 | 82,49 | 82,15 | 82,15 | | - | -17,9 |
| 3202 | 3 | Autres produits chimiques | | 101,26 | 102,48 | 102,27 | 102,81 | 101,87 | 103,04 | | 1,2 | 3,0 |
| 3203 | 3 | Bitume | | 110,17 | 109,90 | 112,93 | 113,19 | 113,19 | 113,19 | | - | 13,2 |
| 3204 | 3 | Boitier | | 100,59 | 97,25 | 100,85 | 102,37 | 101,78 | 101,69 | | -0,1 | 1,7 |
| 3205 | 3 | Colle | | 100,05 | 100,42 | 100,26 | 99,89 | 99,89 | 100,38 | | 0,5 | 0,4 |
| 3206 | 3 | Gaine | | 100,48 | 99,05 | 103,47 | 101,25 | 101,25 | 101,56 | | 0,3 | 1,6 |
| 3207 | 3 | Gaz | | 100,00 | 100,00 | 100,00 | 100,00 | 114,80 | 114,80 | | - | 14,8 |
| 3208 | 3 | Goulotte | | 81,55 | 79,01 | 83,09 | 83,00 | 83,36 | 80,83 | | -3,0 | -19,2 |
| 3209 | 3 | Huile | | 100,70 | 101,59 | 101,59 | 101,59 | 101,59 | 101,59 | | - | 1,6 |
| 3210 | 3 | Isolant | | 85,63 | 85,63 | 85,63 | 85,63 | 85,63 | 100,00 | | 16,8 | - |
| 3211 | 3 | Peinture et lasure | | 98,56 | 98,73 | 98,82 | 98,20 | 98,19 | 99,21 | | 1,0 | -0,8 |
| 3212 | 3 | Pneu | | 116,60 | 116,10 | 116,68 | 116,68 | 116,68 | 113,88 | | -2,4 | 13,9 |
| 3213 | 3 | Produit de forage | | 100,00 | 100,00 | 100,00 | 100,00 | 100,00 | 100,00 | | - | - |
| 3214 | 3 | Produit de scellement | | 100,00 | 100,00 | 101,01 | 101,01 | 101,01 | 101,01 | | - | 1,0 |
| 3215 | 3 | Produit de végétalisation | | 104,82 | 106,25 | 106,25 | 106,25 | 106,55 | 106,55 | | - | 6,6 |
| 3216 | 3 | Produits d'étanchéité | | 100,00 | 100,00 | 100,00 | 100,00 | 100,00 | 100,00 | | - | - |
| 3217 | 3 | Revêtement | | 100,00 | 100,00 | 100,00 | 100,00 | 100,00 | 100,00 | | - | - |
| 3218 | 3 | Tuyau | | 104,30 | 105,12 | 105,13 | 105,20 | 102,02 | 102,70 | | 0,7 | 2,7 |
| 3219 | 3 | Produits textiles | | 105,37 | 104,66 | 101,28 | 99,31 | 100,97 | 100,97 | | - | 1,0 |
| 3220 | 3 | Explosifs | | 126,44 | 126,44 | 126,44 | 126,44 | 126,44 | 126,44 | | - | 26,4 |
| 33 | 2 | Matériaux électriques | | 101,98 | 100,93 | 102,33 | 101,16 | 102,31 | 102,49 | | 0,2 | 2,5 |
| 3301 | 3 | Accessoires électriques | | 96,36 | 98,57 | 101,33 | 99,79 | 101,90 | 101,90 | | - | 1,9 |
| 3302 | 3 | Appareil de climatisation | | 101,38 | 101,38 | 101,08 | 102,45 | 102,45 | 102,69 | | 0,2 | 2,7 |
| 3303 | 3 | Câble | | 106,07 | 106,07 | 106,77 | 105,96 | 106,95 | 106,68 | | -0,3 | 6,7 |
| 3304 | 3 | Connectique | | 103,71 | 103,94 | 105,58 | 107,87 | 113,21 | 113,21 | | - | 13,2 |
| 3305 | 3 | Disjoncteur | | 102,50 | 99,85 | 100,78 | 99,84 | 104,02 | 103,35 | | -0,6 | 3,4 |
| 3306 | 3 | Fibre optique | | 83,62 | 83,62 | 83,62 | 83,62 | 83,62 | 83,62 | | - | -16,4 |
| 3307 | 3 | Luminaire | | 103,84 | 95,50 | 97,26 | 95,23 | 95,29 | 97,59 | | 2,4 | -2,4 |
| 3308 | 3 | Onduleur | | 109,09 | 109,09 | 109,09 | 109,09 | 109,09 | 109,09 | | - | 9,1 |
| 3309 | 3 | Panneau photovoltaïque | | 91,56 | 103,35 | 103,35 | 103,35 | 102,42 | 102,42 | | - | 2,4 |
| 3310 | 3 | Tableau électrique | | 98,61 | 97,13 | 105,15 | 103,35 | 105,17 | 105,23 | | 0,1 | 5,2 |
| 3311 | 3 | Autre équipement électrique | | 101,46 | 101,46 | 103,52 | 103,52 | 103,55 | 102,66 | | -0,9 | 2,7 |
| 3312 | 3 | Outils | | 100,16 | 100,27 | 98,67 | 95,75 | 95,75 | 95,75 | | - | -4,3 |

MATERIAUX DE CONSTRUCTION : BASE 100 DECEMBRE 2010

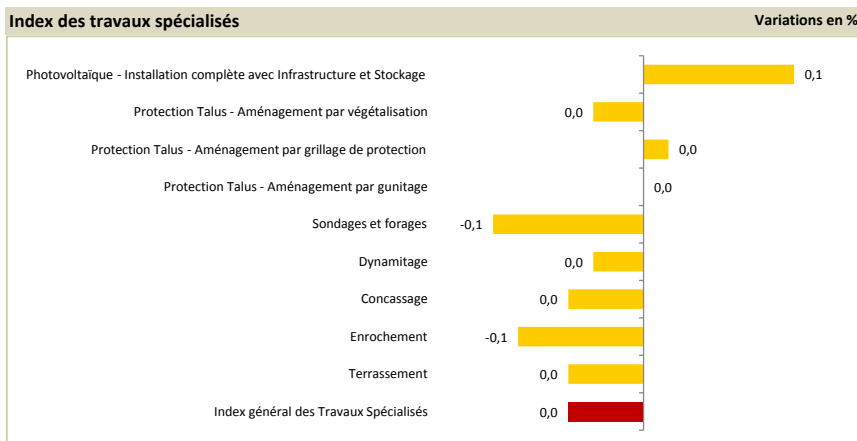
| Code | Niv. | Libellé | 2010 | 2011 | | | | | | Variations en % | | |
|-----------|----------|--|------|---------------|---------------|---------------|---------------|---------------|---------------|-----------------|----------------|-------------|
| | | | Oct | Mai | Jun | Jul | Aou | Sep | Oct | Sur 1 mois | Depuis Janvier | Sur 12 mois |
| 34 | 2 | Matériaux métalliques | | 103,02 | 103,84 | 104,13 | 104,47 | 104,44 | 104,51 | 0,1 | 4,5 | |
| 3401 | 3 | Accessoires | | 100,04 | 100,04 | 100,01 | 100,01 | 100,04 | 100,04 | - | - | |
| 3402 | 3 | Armature métallique | | 103,18 | 103,98 | 102,95 | 103,05 | 104,02 | 104,79 | 0,8 | 4,8 | |
| 3403 | 3 | Boulonnerie | | 100,81 | 100,81 | 100,90 | 100,93 | 100,93 | 100,98 | 0,1 | 1,0 | |
| 3404 | 3 | Câble en acier | | 99,78 | 100,00 | 107,69 | 107,69 | 107,69 | 107,69 | - | 7,7 | |
| 3405 | 3 | Chemin de câble | | 100,04 | 100,72 | 101,14 | 101,46 | 101,61 | 101,61 | - | 1,6 | |
| 3406 | 3 | Cheilles | | 102,43 | 79,15 | 82,80 | 82,80 | 107,63 | 83,16 | -22,7 | -16,8 | |
| 3407 | 3 | Equipement sanitaire | | 102,82 | 102,27 | 102,27 | 102,94 | 102,27 | 102,19 | -0,1 | 2,2 | |
| 3408 | 3 | Gaine | | 99,66 | 99,66 | 99,78 | 99,66 | 99,66 | 99,89 | 0,2 | -0,1 | |
| 3409 | 3 | Grillage acier | | 95,56 | 94,78 | 97,41 | 95,16 | 96,74 | 96,74 | - | -3,3 | |
| 3410 | 3 | Mat d'éclairage | | 66,64 | 66,64 | 66,64 | 66,64 | 66,64 | 66,64 | - | -33,4 | |
| 3411 | 3 | Menuiserie aluminium | | 107,32 | 110,63 | 107,32 | 104,50 | 104,50 | 104,50 | - | 4,5 | |
| 3412 | 3 | Poutrelle | | 99,05 | 102,06 | 104,39 | 108,58 | 104,99 | 103,92 | -1,0 | 3,9 | |
| 3413 | 3 | Profilé | | 101,49 | 116,94 | 101,49 | 101,49 | 101,49 | 101,49 | - | 1,5 | |
| 3414 | 3 | Regard | | 100,09 | 100,09 | 100,09 | 101,33 | 100,79 | 100,79 | - | 0,8 | |
| 3415 | 3 | Tôle | | 108,10 | 108,10 | 109,21 | 109,64 | 109,63 | 110,41 | 0,7 | 10,4 | |
| 3416 | 3 | Tuyau | | 104,18 | 104,78 | 107,12 | 106,46 | 108,65 | 108,65 | - | 8,7 | |
| 3417 | 3 | Visserie | | 105,12 | 105,12 | 105,12 | 105,12 | 105,45 | 105,45 | - | 5,5 | |
| 3418 | 3 | Canalisation | | 100,00 | 100,00 | 100,00 | 100,00 | 100,00 | 100,00 | - | - | |
| 3419 | 3 | Outillage à main | | 100,13 | 100,00 | 99,70 | 98,38 | 98,49 | 98,69 | 0,2 | -1,3 | |
| 3420 | 3 | Poteau | | 110,22 | 110,22 | 110,22 | 110,22 | 110,22 | 110,45 | 0,2 | 10,5 | |
| 35 | 2 | Matériaux minéraux | | 99,78 | 99,77 | 99,73 | 99,77 | 99,90 | 100,72 | 0,8 | 0,7 | |
| 3501 | 3 | Agrégat | | 103,51 | 103,51 | 103,51 | 104,10 | 104,15 | 104,15 | - | 4,2 | |
| 3502 | 3 | Roche | | 102,95 | 102,95 | 102,95 | 104,15 | 104,15 | 104,15 | - | 4,2 | |
| 3503 | 3 | Sable | | 102,76 | 102,76 | 102,76 | 102,76 | 102,76 | 102,76 | - | 2,8 | |
| 3504 | 3 | Terre | | 102,93 | 102,93 | 102,93 | 104,16 | 104,16 | 104,16 | - | 4,2 | |
| 3506 | 3 | Ciment | | 91,34 | 91,34 | 91,16 | 90,07 | 90,60 | 93,10 | 2,8 | -6,9 | |
| 3507 | 3 | Enduit | | 104,75 | 104,75 | 104,90 | 105,29 | 106,46 | 106,89 | 0,4 | 6,9 | |
| 3508 | 3 | Béton | | 100,00 | 100,00 | 100,00 | 100,00 | 100,39 | 100,39 | - | 0,4 | |
| 3509 | 3 | Verre | | 110,17 | 110,17 | 110,17 | 110,38 | 110,17 | 110,17 | - | 10,2 | |
| 3510 | 3 | Carrelage | | 105,09 | 104,65 | 104,65 | 105,19 | 102,47 | 106,02 | 3,5 | 6,0 | |
| 3511 | 3 | Equipement sanitaire | | 97,52 | 97,52 | 97,72 | 97,52 | 94,45 | 96,07 | 1,7 | -3,9 | |
| 4 | 1 | Services | | 100,17 | 100,51 | 100,78 | 101,67 | 100,11 | 100,26 | 0,2 | 0,3 | |
| 41 | 2 | Assurance | | 99,39 | 99,39 | 100,31 | 100,31 | 100,31 | 99,74 | -0,6 | -0,3 | |
| 4101 | 3 | Assurances camion | | 100,00 | 100,00 | 100,00 | 100,00 | 100,00 | 100,00 | - | - | |
| 4102 | 3 | Assurances véhicules de chantier | | 100,00 | 100,00 | 100,00 | 100,00 | 100,00 | 100,00 | - | - | |
| 4103 | 3 | Assurances immobilières | | 101,00 | 101,00 | 100,96 | 100,96 | 100,96 | 100,96 | - | 1,0 | |
| 4104 | 3 | Assurance automobile | | 95,94 | 95,94 | 100,59 | 100,59 | 100,59 | 97,75 | -2,8 | -2,3 | |
| 42 | 2 | Transport | | 100,42 | 100,42 | 101,29 | 104,55 | 100,63 | 100,85 | 0,2 | 0,9 | |
| 4201 | 3 | Transport terrestre | | 100,00 | 100,00 | 100,00 | 100,00 | 100,00 | 100,00 | - | - | |
| 4202 | 3 | Transport maritime | | 100,00 | 100,00 | 100,00 | 100,00 | 100,00 | 100,00 | - | - | |
| 4203 | 3 | Transport aérien | | 103,38 | 103,42 | 110,43 | 136,69 | 105,08 | 106,84 | 1,7 | 6,8 | |
| 43 | 2 | Services de location | | 99,86 | 100,62 | 100,61 | 100,60 | 99,54 | 99,85 | 0,3 | -0,2 | |
| 4301 | 3 | Location de gros engins terrestres | | 100,00 | 100,00 | 100,00 | 100,00 | 100,00 | 100,00 | - | - | |
| 4302 | 3 | Location de véhicules de transport terrestre | | 99,65 | 102,41 | 102,41 | 102,41 | 98,17 | 99,59 | 1,5 | -0,4 | |
| 4303 | 3 | Location de véhicules maritimes ou aériens | | 100,00 | 100,00 | 100,00 | 100,00 | 100,00 | 100,00 | - | - | |
| 4304 | 3 | Location immobilière | | 99,82 | 99,98 | 99,95 | 99,93 | 100,05 | 99,83 | -0,2 | -0,2 | |
| 44 | 2 | Services d'hébergement et de restauration | | 101,02 | 101,05 | 100,83 | 100,84 | 100,84 | 100,76 | -0,1 | 0,8 | |
| 4401 | 3 | Services d'hébergement | | 102,37 | 102,37 | 101,18 | 101,18 | 101,18 | 101,18 | - | 1,2 | |
| 4402 | 3 | Services de restauration | | 100,35 | 100,39 | 100,65 | 100,67 | 100,67 | 100,55 | -0,1 | 0,6 | |
| 45 | 2 | Services d'entretien | | 100,85 | 100,85 | 101,04 | 101,04 | 101,04 | 101,04 | - | 1,0 | |
| 4501 | 3 | Services d'entretien des véhicules | | 100,85 | 100,85 | 101,04 | 101,04 | 101,04 | 101,04 | - | 1,0 | |
| 46 | 2 | Services administratifs | | 100,42 | 100,42 | 100,42 | 100,42 | 100,42 | 100,42 | - | 0,4 | |
| 4601 | 3 | Contrôles et fiscalité | | 100,00 | 100,00 | 100,00 | 100,00 | 100,00 | 100,00 | - | - | |
| 4602 | 3 | Traitement des eaux et des déchets | | 102,87 | 102,87 | 102,87 | 102,87 | 102,87 | 102,87 | - | 2,9 | |
| 47 | 2 | Services aux entreprises | | 100,04 | 100,04 | 100,04 | 100,04 | 100,03 | 100,03 | - | - | |
| 4701 | 3 | Services juridiques et techniques | | 99,90 | 99,90 | 99,90 | 99,90 | 99,90 | 99,90 | - | -0,1 | |
| 4702 | 3 | Services de communication | | 100,54 | 100,52 | 100,54 | 100,53 | 100,49 | 100,48 | - | 0,5 | |
| 48 | 2 | Services informatiques | | 101,27 | 101,20 | 100,98 | 100,79 | 100,74 | 99,98 | -0,8 | - | |
| 4801 | 3 | Maintenance informatique | | 101,27 | 101,20 | 100,98 | 100,79 | 100,74 | 99,98 | -0,8 | - | |

VARIATIONS MENSUELLES DES DIFFÉRENTS INDEX PAR GROUPE EN POURCENTAGE

Index élémentaires du bâtiment



Index élémentaires des travaux publics



Evolution de l'index BTP 00.0 - base 100 décembre 2010

| Mois | 2008 | 2009 | 2010 | 2011 |
|------------------------|-------|-------|--------|--------|
| Janvier | 92,10 | 98,02 | 96,94 | 100,12 |
| Février | 92,17 | 97,75 | 96,83 | 100,26 |
| Mars | 92,31 | 97,99 | 96,65 | 101,13 |
| Avril | 92,43 | 98,21 | 96,59 | 101,35 |
| Mai | 92,57 | 98,73 | 96,97 | 102,08 |
| Juin | 92,93 | 98,69 | 97,37 | 102,08 |
| Juillet | 94,10 | 97,99 | 98,17 | 102,57 |
| Août | 94,64 | 98,03 | 98,85 | 103,06 |
| Septembre | 96,13 | 98,08 | 99,61 | 102,86 |
| Octobre | 96,43 | 97,58 | 100,11 | 103,05 |
| Novembre | 96,36 | 97,74 | 99,70 | |
| Décembre | 95,79 | 96,47 | 100,00 | |
| Variations en % | | | | |
| Mensuelle | 6,2 | 1,5 | 2,1 | 0,2 |
| Sur Janvier | 6,1 | 1,9 | 3,8 | 3,1 |
| Sur 12 mois | 6,1 | 1,2 | 2,6 | 2,9 |

Evolution de l'index BTG 01.0 (ancien BTP 01) - base 100 décembre 2010

| Mois | 2008 | 2009 | 2010 | 2011 |
|-------------------|-------|--------|--------|--------|
| Janvier | 92,97 | 98,89 | 97,30 | 99,96 |
| Février | 93,05 | 99,21 | 97,24 | 100,11 |
| Mars | 93,11 | 99,51 | 96,97 | 100,34 |
| Avril | 93,16 | 100,23 | 96,88 | 100,44 |
| Mai | 93,38 | 100,96 | 97,02 | 100,76 |
| Juin | 93,38 | 100,95 | 97,51 | 100,73 |
| Juillet | 93,82 | 99,95 | 98,15 | 101,14 |
| Août | 94,00 | 99,61 | 98,73 | 101,26 |
| Septembre | 95,50 | 99,64 | 99,86 | 101,18 |
| Octobre | 95,81 | 98,69 | 100,35 | 101,47 |
| Novembre | 95,81 | 98,88 | 99,66 | |
| Décembre | 95,68 | 96,68 | 100,00 | |
| Variations | | | | |
| Mensuelle | 4,8 | 3,3 | 0,7 | 0,3 |
| Sur Janvier | 4,7 | 3,1 | 3,8 | 1,5 |
| Sur 12 mois | 4,8 | 3,0 | 1,7 | 1,1 |

Evolution de l'index TPG 01.0 (ancien TPP 01) - base 100 décembre 2010

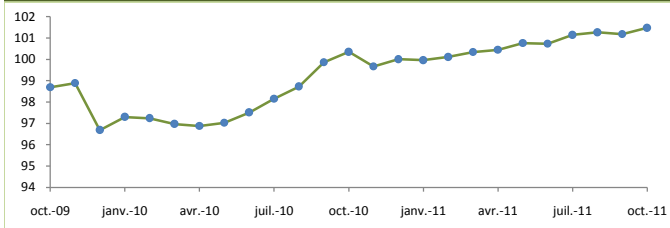
| Mois | 2008 | 2009 | 2010 | 2011 |
|-------------------|-------|-------|--------|--------|
| Janvier | 91,06 | 96,95 | 96,49 | 100,33 |
| Février | 91,12 | 95,93 | 96,30 | 100,46 |
| Mars | 91,37 | 96,11 | 96,23 | 102,15 |
| Avril | 91,57 | 95,71 | 96,24 | 102,50 |
| Mai | 91,60 | 95,97 | 96,91 | 103,77 |
| Juin | 92,42 | 95,89 | 97,19 | 103,80 |
| Juillet | 94,51 | 95,57 | 98,20 | 104,41 |
| Août | 95,51 | 96,07 | 99,02 | 105,36 |
| Septembre | 97,00 | 96,15 | 99,30 | 105,01 |
| Octobre | 97,28 | 96,21 | 99,82 | 105,07 |
| Novembre | 97,12 | 96,32 | 99,74 | |
| Décembre | 95,96 | 96,20 | 100,00 | |
| Variations | | | | |
| Mensuelle | 8,0 | -0,8 | 3,8 | 0,1 |
| Sur Janvier | 7,9 | 0,3 | 3,8 | 5,1 |
| Sur 12 mois | 7,9 | -1,1 | 3,8 | 5,3 |

Evolution du PSD - base 100 décembre 2010

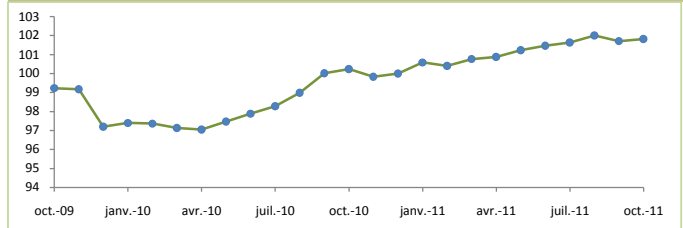
| Mois | 2008 | 2009 | 2010 | 2011 |
|-------------------|--------|-------|--------|--------|
| Janvier | 97,39 | 99,90 | 97,63 | 100,47 |
| Février | 98,10 | 99,10 | 98,41 | 100,16 |
| Mars | 98,11 | 97,94 | 98,10 | 100,90 |
| Avril | 98,12 | 97,74 | 98,23 | 101,24 |
| Mai | 98,60 | 97,73 | 98,31 | 101,48 |
| Juin | 98,63 | 97,74 | 98,51 | 101,74 |
| Juillet | 98,59 | 97,97 | 98,62 | 101,87 |
| Août | 100,61 | 97,93 | 99,03 | 102,34 |
| Septembre | 100,64 | 98,37 | 99,74 | 100,97 |
| Octobre | 100,72 | 98,47 | 99,69 | 100,88 |
| Novembre | 100,79 | 98,24 | 99,83 | |
| Décembre | 100,55 | 97,64 | 100,00 | |
| Variations | | | | |
| Mensuelle | 3,4 | -2,2 | 1,4 | -0,1 |
| Sur Janvier | 3,2 | -2,1 | 2,1 | 0,9 |
| Sur 12 mois | 3,4 | -2,2 | 1,3 | 1,2 |

CONTRIBUTIONS EN POINTS D'INDEX DES GRANDS TYPES DE CHARGES A LA VARIATION DES DIFFERENTS INDEX DU GROS ŒUVRE

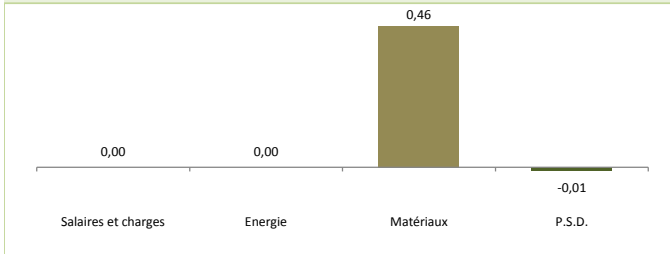
Evolution de l'index du bâtiment sur les 24 derniers mois - base 100 décembre 2010



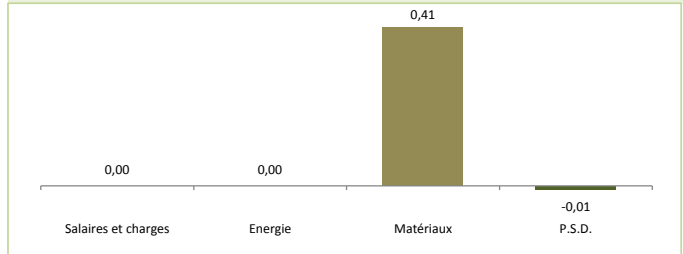
Evolution de l'index gros œuvre sur les 24 derniers mois - base 100 décembre 2010



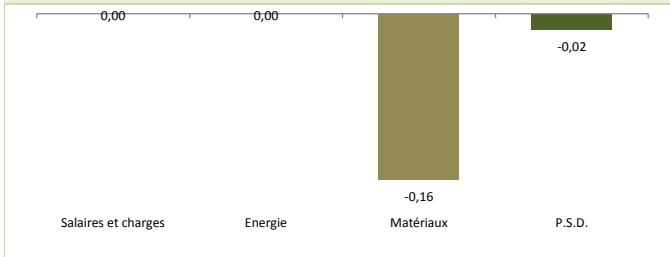
Gros œuvre, béton armé sur Tahiti (0,4 %)



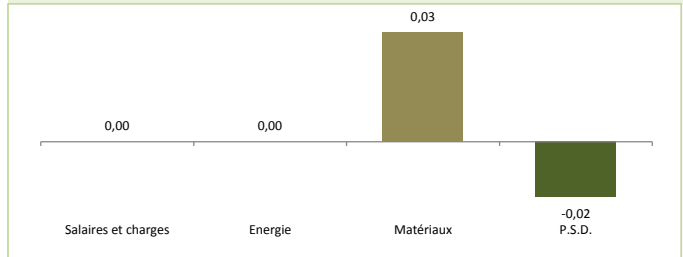
Gros œuvre, béton armé hors Tahiti (0,4 %)



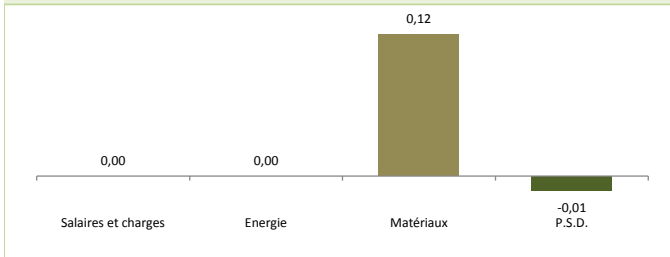
Charpente métallique (-0,2 %)



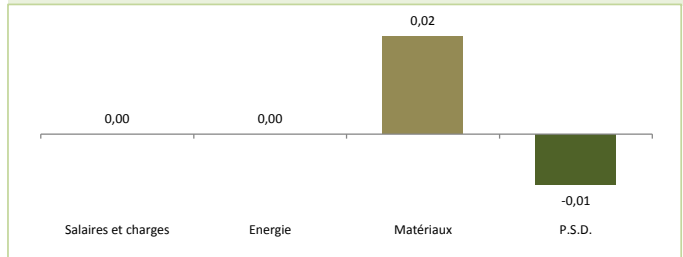
Charpente bois - stabilité -



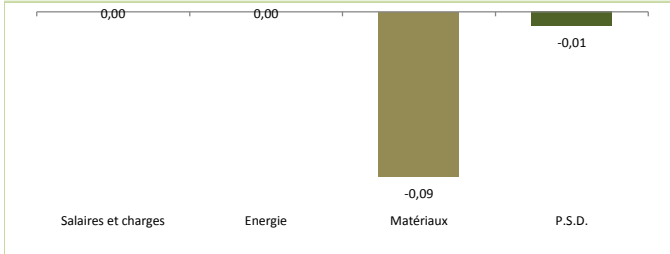
Couvertures métalliques (0,1 %)



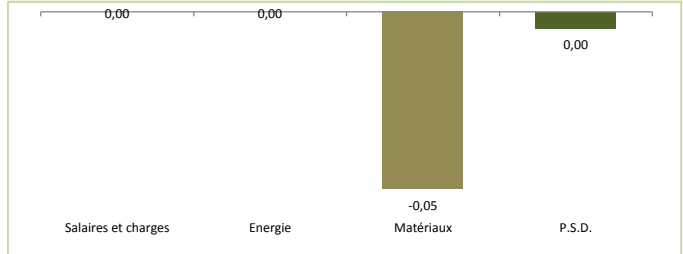
Couvertures végétales - stabilité -



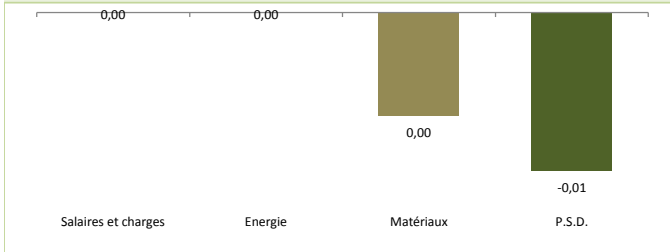
Etanchéité multicouche bitume (-0,1 %)



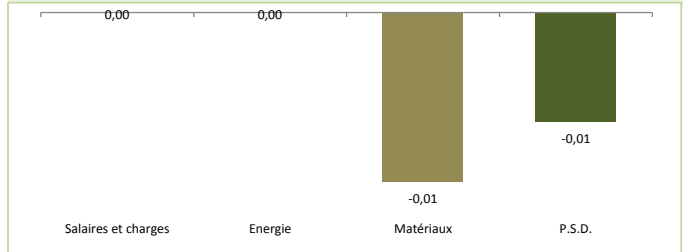
Etanchéité multicouche résine (-0,1 %)



Photovoltaïque - Installation en toiture sans Stockage - stabilité -

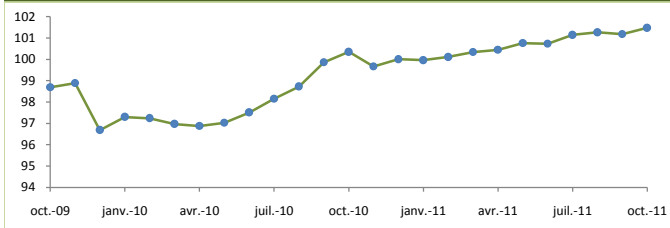


Photovoltaïque - Installation en toiture avec Stockage - stabilité -

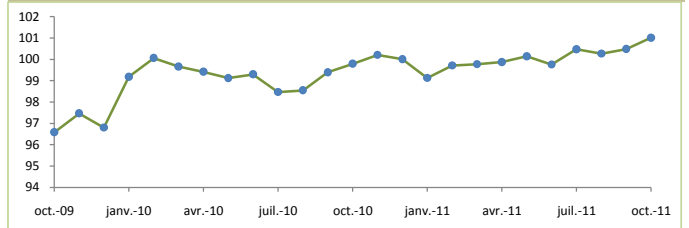


CONTRIBUTIONS EN POINTS D'INDEX DES GRANDS TYPES DE CHARGES A LA VARIATION DES DIFFERENTS INDEX DU SECOND ŒUVRE

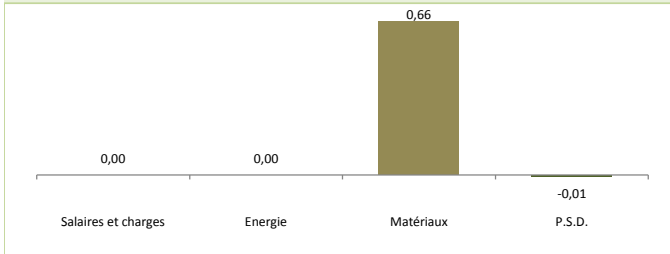
Evolution de l'index du bâtiment sur les 24 derniers mois - base 100 décembre 2010



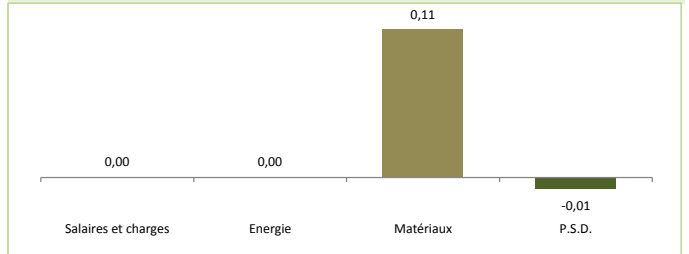
Evolution de l'index du second oeuvre sur les 24 derniers mois - base 100 décembre 2010



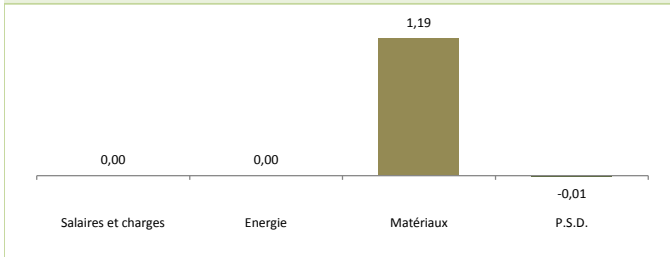
Revêtement carrelage (0,6 %)



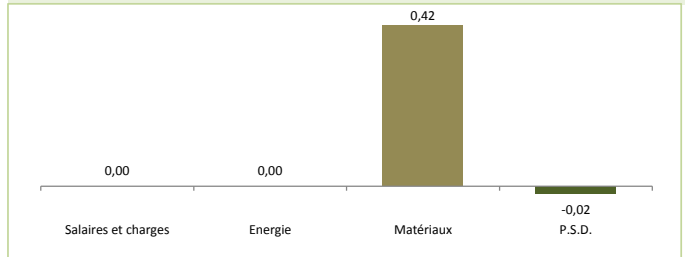
Revêtement parquet (0,1 %)



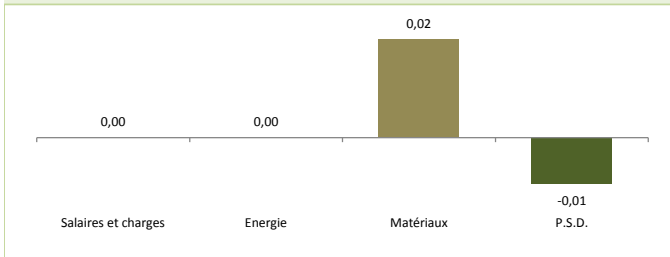
Revêtement souple (1,0 %)



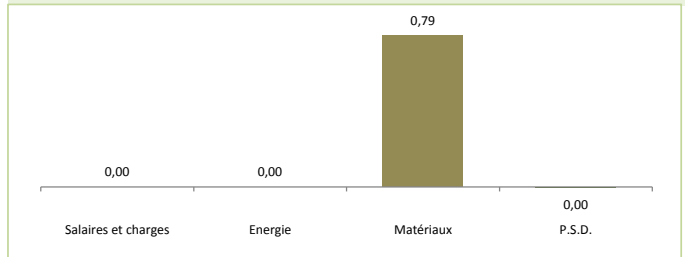
Menuiseries bois (0,4 %)



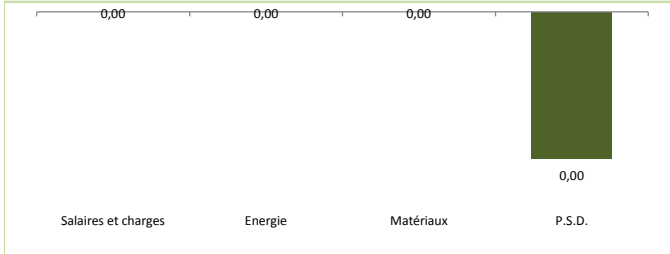
Menuiseries aluminium - stabilité -



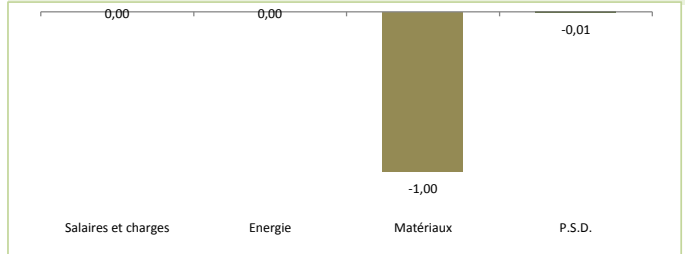
Plomberie - Installation sanitaire (0,7 %)



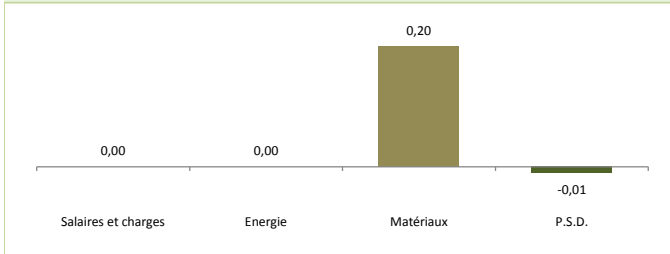
Plomberie - Installation solaire - stabilité -



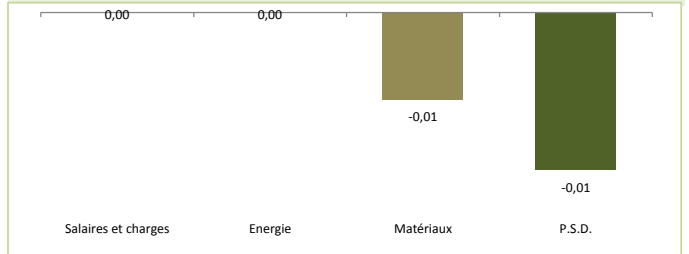
Installation par climatisation individuelle (3,1 %)



Installation par climatisation centralisée (4,9 %)

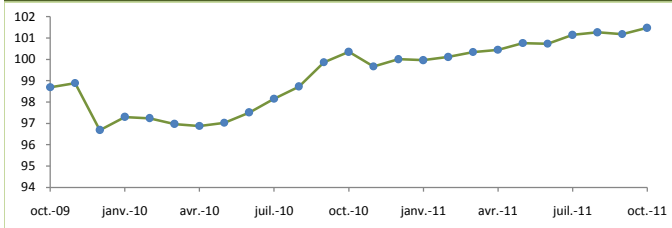


Installation frigorifique (1,2 %)

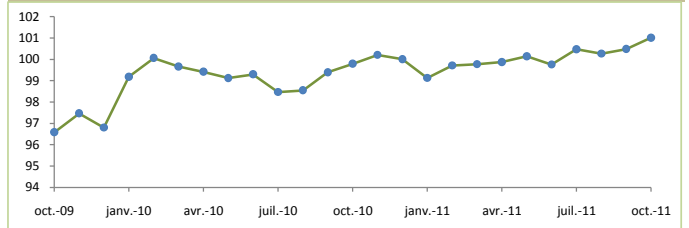


CONTRIBUTIONS EN POINTS D'INDEX DES GRANDS TYPES DE CHARGES A LA VARIATION DES DIFFERENTS INDEX DU SECOND ŒUVRE... SUITE

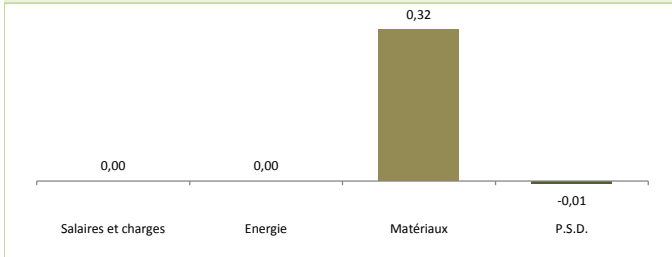
Evolution de l'index du bâtiment sur les 24 derniers mois - base 100 décembre 2010



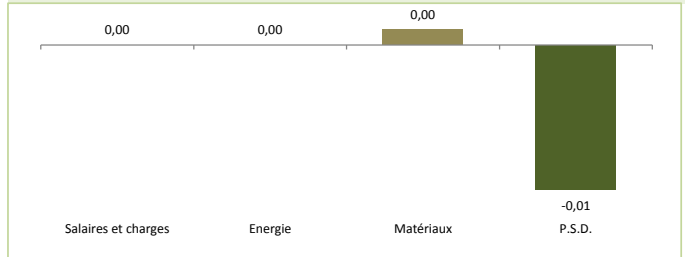
Evolution de l'index du second oeuvre sur les 24 derniers mois - base 100 décembre 2010



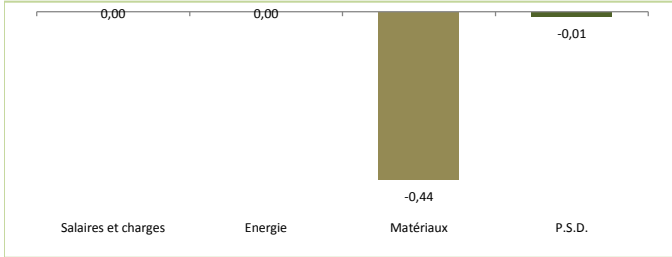
Ventilation (0,3 %)



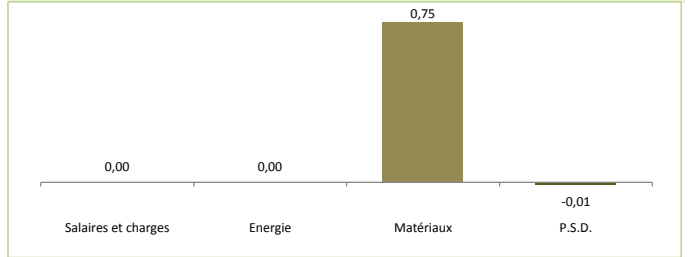
Installation électrique courant fort - stabilité -



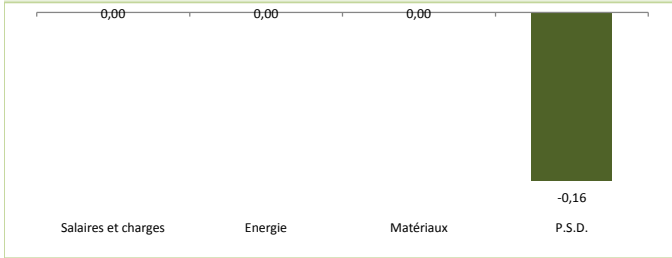
Installation électrique courant faible (-0,4 %)



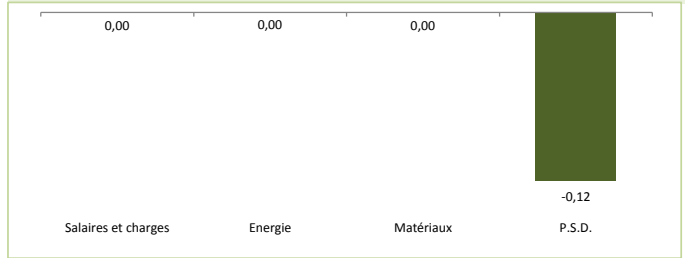
Peinture (0,7 %)



Travaux d'ingénierie sur Tahiti et Moorea (-0,1 %)

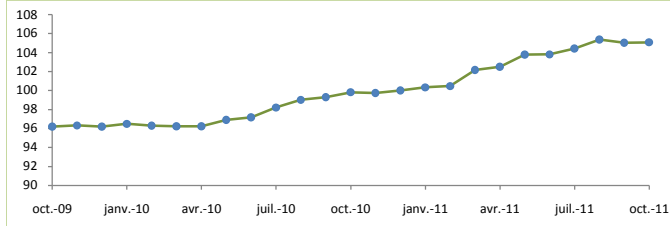


Travaux d'ingénierie hors Tahiti et Moorea (-0,1 %)

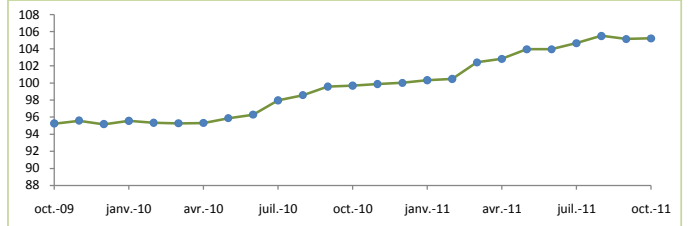


CONTRIBUTIONS EN POINTS D'INDEX DES GRANDS TYPES DE CHARGES A LA VARIATION DES DIFFERENTS INDEX DU GENIE CIVIL

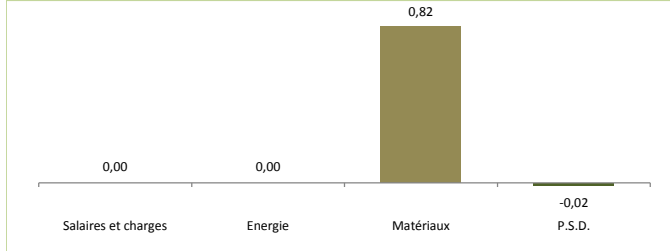
Evolution de l'index des travaux publics sur les 24 derniers mois - base 100 décembre 2010



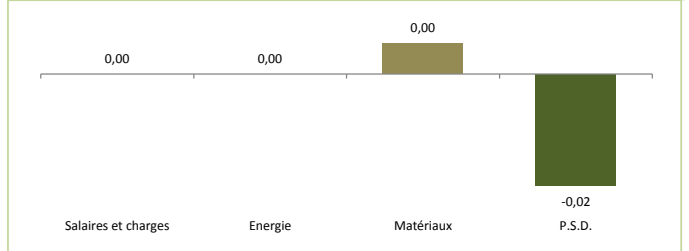
Evolution de l'index du génie civil sur les 24 derniers mois - base 100 décembre 2010



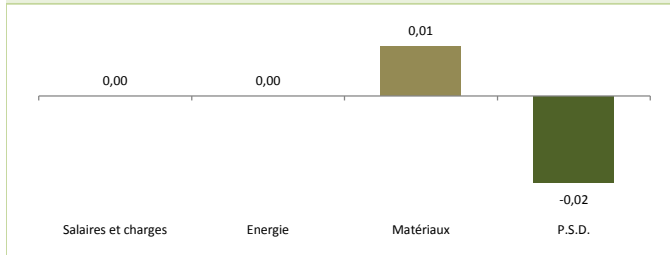
Ouvrage d'art (0,8 %)



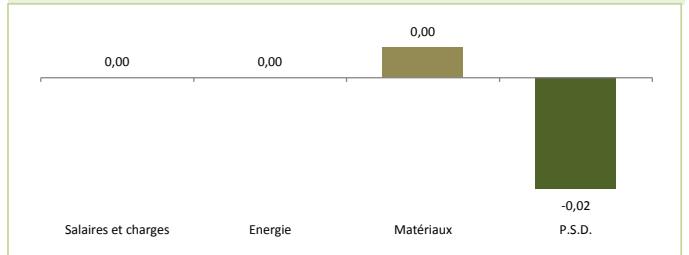
Fondations spéciales terrestres béton - stabilité -



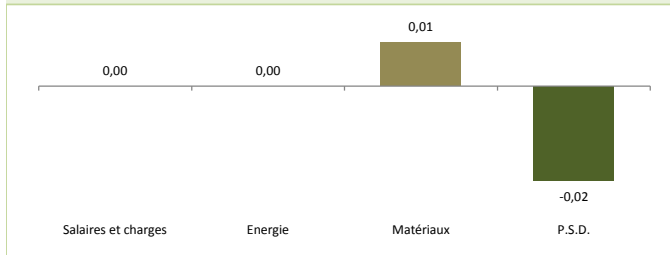
Fondations spéciales terrestres métallique - stabilité -



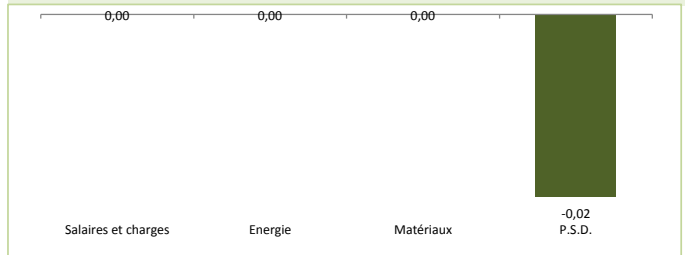
Fondations spéciales maritimes béton - stabilité -



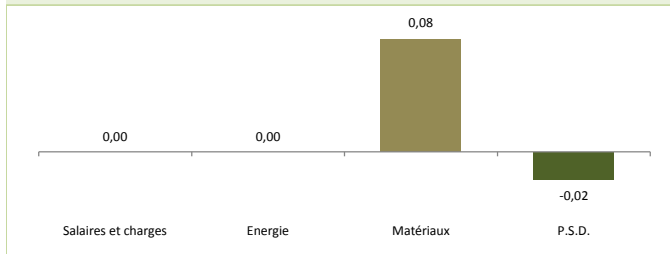
Fondations spéciales maritimes métallique - stabilité -



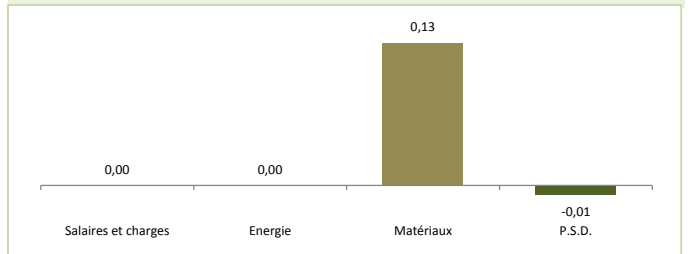
Dragages maritimes - stabilité -



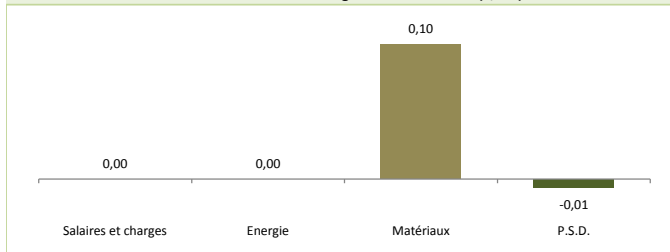
Routes et aéroports, voiries et réseaux divers (0,1 %)



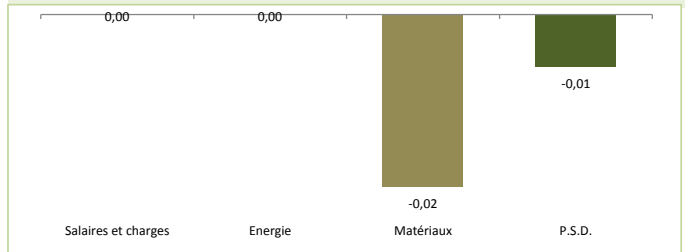
Travaux d'enrobés avec fourniture de bitume et de granulats sur Tahiti (0,1 %)



Travaux d'enrobés avec fourniture de bitume et de granulats hors Tahiti (0,1 %)

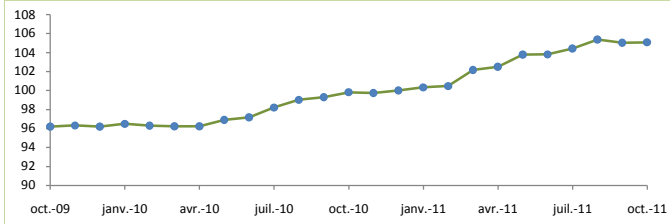


Réseaux d'assainissement - stabilité -

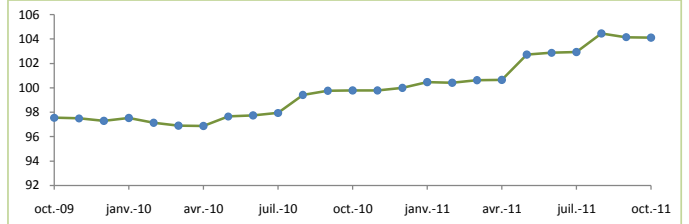


CONTRIBUTIONS EN POINTS D'INDEX DES GRANDS TYPES DE CHARGES A LA VARIATION DES DIFFERENTS INDEX DU GENIE CIVIL... SUITE

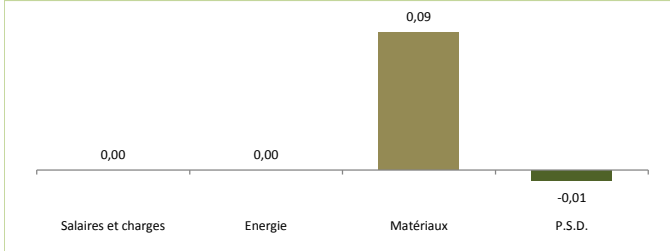
Evolution de l'index des travaux publics sur les 24 derniers mois - base 100 décembre 2010



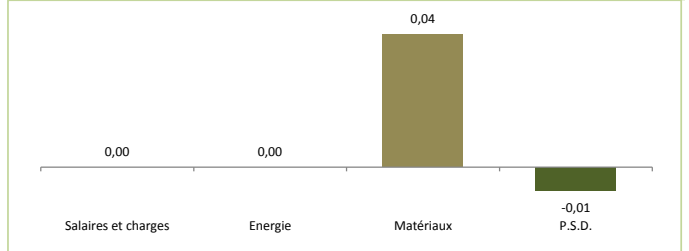
Evolution de l'index du génie civil sur les 24 derniers mois - base 100 décembre 2010



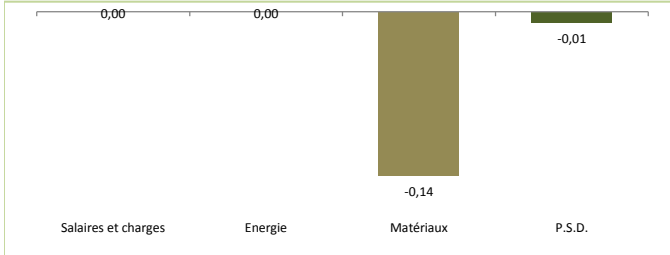
Station de pompage et de traitement (0,1 %)



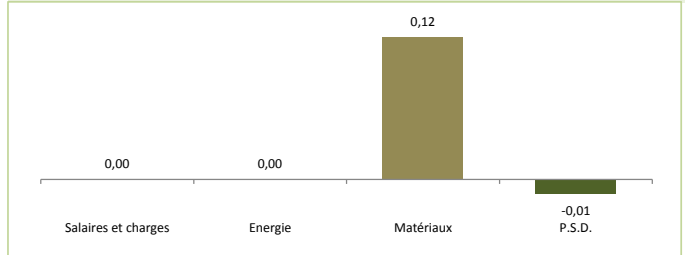
Réseaux sous pression enterrés - stabilité -



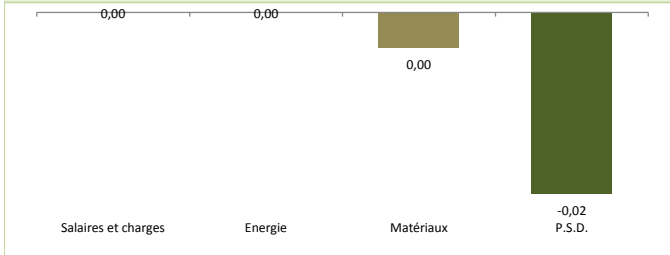
Travaux d'électrification aériens (-0,2 %)



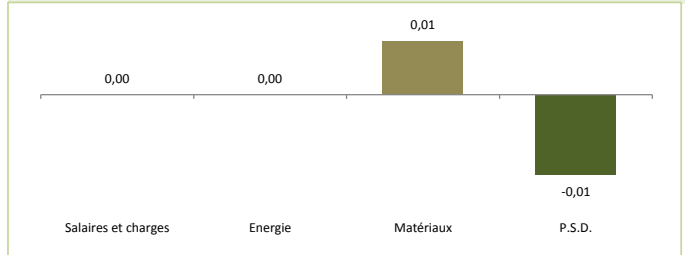
Travaux d'électrification souterrains (0,1 %)



Travaux de câblage télécom aériens - stabilité -

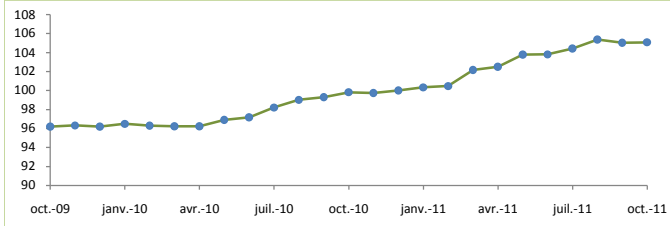


Travaux de câblage télécom souterrains - stabilité -

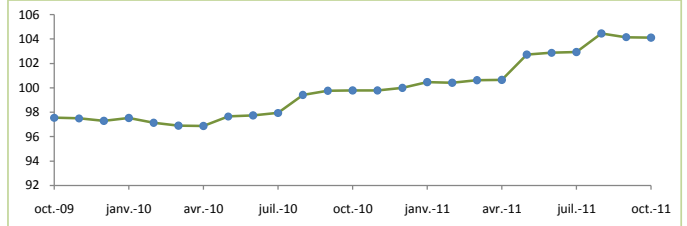


CONTRIBUTIONS EN POINTS D'INDEX DES GRANDS TYPES DE CHARGES A LA VARIATION DES DIFFERENTS INDEX DES TRAVAUX SPECIALISES

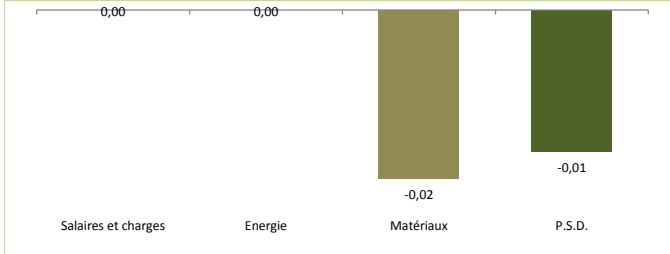
Evolution de l'index des travaux publics sur les 24 derniers mois - base 100 décembre 2010



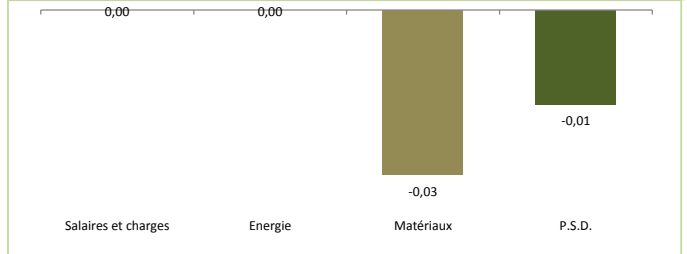
Evolution de l'index des travaux spécialisés sur les 24 derniers mois - base 100 décembre 2010



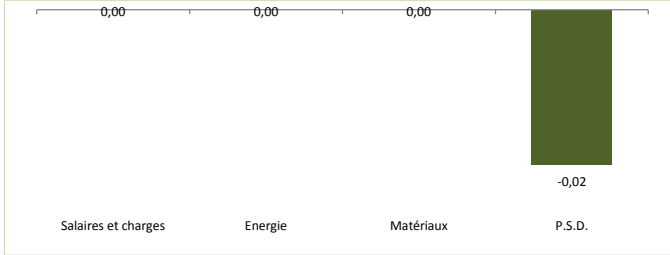
Terrassement - stabilité -



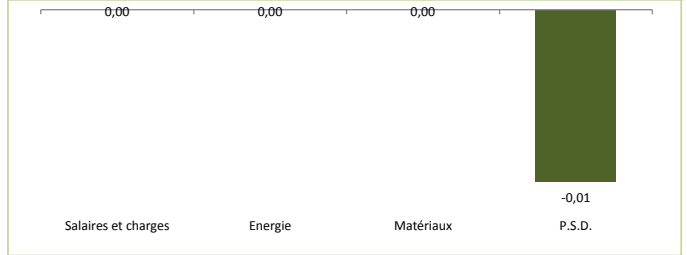
Enrochement (-0,1 %)



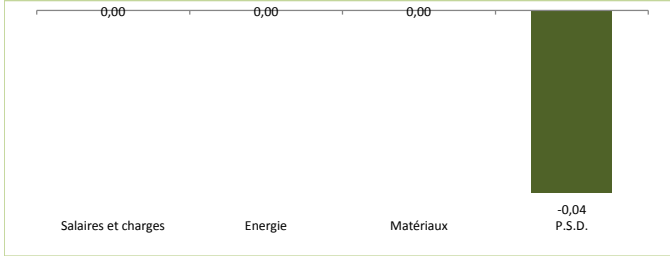
Concassage - stabilité -



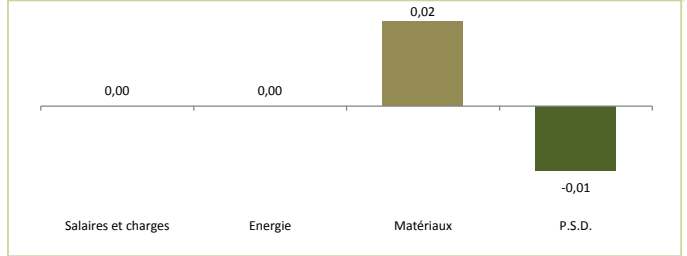
Dynamitage - stabilité -



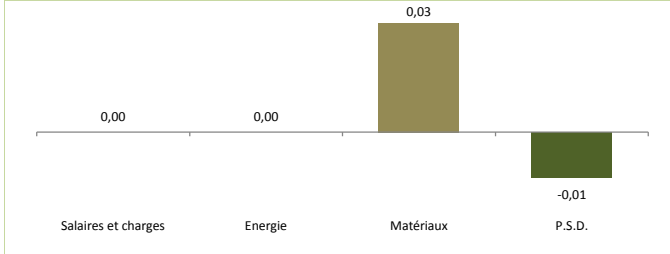
Sondages et forages (-0,1 %)



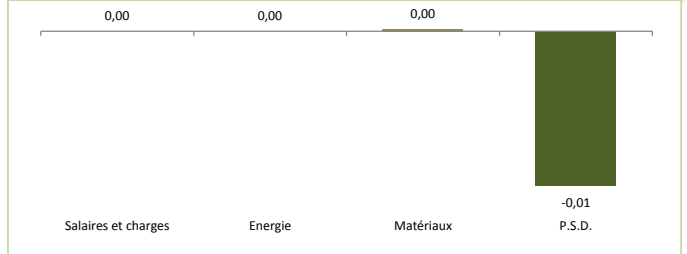
Protection Talus - Aménagement par gunitage - stabilité -



Protection Talus - Aménagement par grillage de protection - stabilité -



Protection Talus - Aménagement par végétalisation - stabilité -



Photovoltaïque - Installation complète avec Infrastructure et Stockage (0,1 %)

