



INDICES ET INDEX MENSUELS DU BÂTIMENT ET DES TRAVAUX PUBLICS

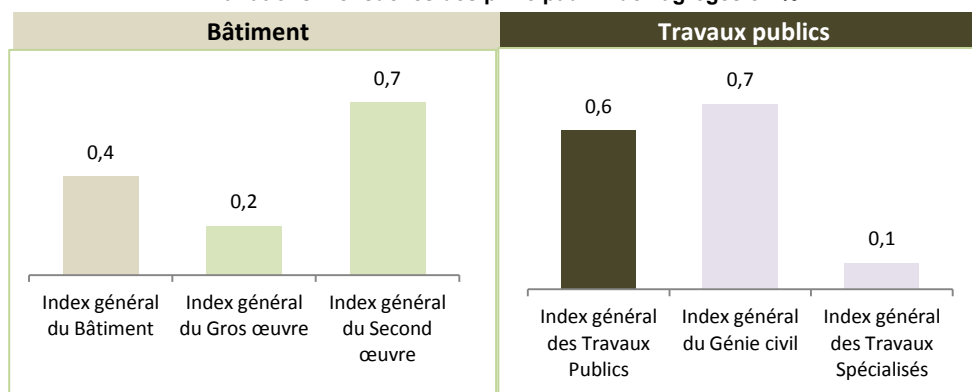
Juillet 2011



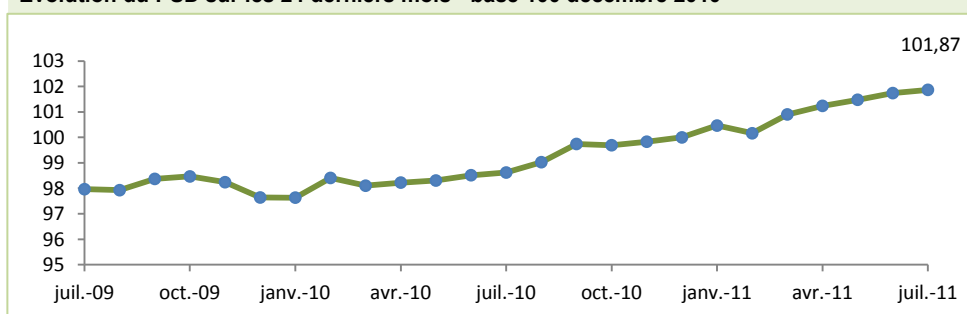
CHIFFRES CLEFS

	Index général du bâtiment et des travaux publics - BTP 00.0 : Valeur de l'index : 102,57 - Variation mensuelle : 0,5 % - Variation en glissement annuel : 4,5 %
	Index général du bâtiment - BTG 01.0 (ancien BTP 01) : Valeur de l'index : 101,14 - Variation mensuelle : 0,4 % - Variation en glissement annuel : 3,0 %
	Index général des travaux publics - TPG 01.0 (ancien TPP 01) : Valeur de l'index : 104,41 - Variation mensuelle : 0,6 % - Variation en glissement annuel : 6,3 %
	Index Produits et Services Divers (PSD) : Valeur de l'index : 101,87 - Variation mensuelle : 0,1 % - Variation en glissement annuel : 3,3 %
	Principales variations mensuelles sur les matériaux de construction A la hausse, 'Tableau électrique' (+8,3 %) et 'Câble en acier' (+7,7 %) A la baisse, 'Profilé' (-13,2 %) et 'Produits textiles' (-3,2 %)

Variations mensuelles des principaux index agrégés en %



Evolution du PSD sur les 24 derniers mois - base 100 décembre 2010



INDEX DU BÂTIMENT : BASE 100 DECEMBRE 2010

Code	Niv.	Libellé	Index	2011							Variations en %		
				2010	Jul	Fev	Mar	Avr	Mai	Jun	Jul	Sur 1 mois	Depuis Janvier
0	0	Index général du Bâtiment et des Travaux Publics	BTP 00.0	98,17	100,26	101,13	101,35	102,08	102,08	102,57	0,5	2,6	4,5
1	1	Index général du Bâtiment	BTG 01.0	98,15	100,11	100,34	100,44	100,76	100,73	101,14	0,4	1,1	3,0
11	2	Index général du Gros œuvre	BGO 01.0	98,28	100,41	100,77	100,88	101,23	101,46	101,64	0,2	1,6	3,4
1101	3	Gros œuvre, béton armé sur Tahiti	BGO 02.1		99,22	99,74	99,83	100,18	100,33	100,24	-0,1	0,2	
1102	3	Gros œuvre, béton armé hors Tahiti	BGO 02.2		99,29	99,77	99,86	100,18	100,31	100,23	-0,1	0,2	
1103	3	Charpente métallique	BGO 03.1	97,68	100,28	100,42	100,70	101,29	101,90	102,49	0,6	2,5	4,9
1104	3	Charpente bois	BGO 03.2	98,45	98,43	99,66	98,91	99,06	99,35	99,49	0,1	-0,5	1,1
1105	3	Couvertures métalliques	BGO 04.1	99,08	101,82	102,16	102,23	102,28	102,33	102,55	0,2	2,6	3,5
1106	3	Couvertures végétales	BGO 04.2		102,69	105,92	105,47	105,56	105,74	105,83	0,1	5,8	
1107	3	Étanchéité multicouche bitume	BGO 05.1		100,27	100,54	100,53	101,41	101,43	101,34	-0,1	1,3	
1108	3	Étanchéité multicouche résine	BGO 05.2		100,51	100,73	100,76	101,10	101,04	101,11	0,1	1,1	
1109	3	Photovoltaïque - Installation en toiture sans Stockage	BGO 06.1		100,14	95,47	95,72	96,75	104,42	103,65	-0,7	3,7	
1110	3	Photovoltaïque - Installation en toiture avec Stockage	BGO 06.2		101,97	99,23	99,44	100,77	105,62	104,88	-0,7	4,9	
12	2	Index général du Second œuvre	BSO 01.0	98,46	99,71	99,76	99,86	100,13	99,75	100,47	0,7	0,5	2,0
1201	3	Revêtement carrelage	BSO 02.1	100,41	99,71	100,47	100,88	101,00	100,96	101,01	0,1	1,0	0,6
1202	3	Revêtement parquet	BSO 02.2		96,24	96,99	98,65	97,23	97,27	97,14	-0,1	-2,9	
1203	3	Revêtement souple	BSO 02.3	100,05	100,49	100,59	99,73	100,13	100,97	100,69	-0,3	0,7	0,6
1204	3	Menuiseries bois	BSO 03.1	98,64	101,23	101,32	101,65	101,78	100,78	100,74	-	0,7	2,1
1205	3	Menuiseries aluminium	BSO 03.2	96,88	101,51	102,84	104,28	104,36	105,53	104,42	-1,1	4,4	7,8
1206	3	Plomberie - Installation sanitaire	BSO 04.1		98,18	98,35	99,22	99,42	99,52	99,60	0,1	-0,4	
1207	3	Plomberie - Installation solaire	BSO 04.2		99,85	98,79	99,11	97,71	97,94	96,22	-1,8	-3,8	
1208	3	Installation par climatisation individuelle	BSO 05.1		97,61	97,29	98,48	98,63	97,64	95,29	-2,4	-4,7	
1209	3	Installation par climatisation centralisée	BSO 05.2		97,00	96,79	96,72	97,00	97,05	97,24	0,2	-2,8	
1210	3	Installation frigorifique	BSO 05.3		103,47	103,62	102,60	102,71	102,79	102,81	-	2,8	
1211	3	Ventilation	BSO 05.4		100,01	99,83	99,87	99,84	99,87	99,80	-0,1	-0,2	
1212	3	Installation électrique courant fort	BSO 06.1		99,64	99,53	99,59	100,03	99,02	100,53	1,5	0,5	
1213	3	Installation électrique courant faible	BSO 06.2		98,99	98,89	99,02	99,18	98,80	100,17	1,4	0,2	
1214	3	Peinture	BSO 07.0	99,41	100,48	100,63	100,12	100,15	100,30	100,37	0,1	0,4	1,0
1215	3	Travaux d'ingénierie sur Tahiti et Moorea	BSO 08.1		100,82	100,92	100,92	101,22	101,24	101,30	0,1	1,3	
1216	3	Travaux d'ingénierie hors Tahiti et Moorea	BSO 08.2		100,74	101,19	101,14	101,36	101,46	101,40	-0,1	1,4	
2	1	Index général des Travaux Publics	TPG 01.0	98,20	100,46	102,15	102,50	103,77	103,80	104,41	0,6	4,4	6,3
21	2	Index général du Génie civil	TGC 01.0	97,95	100,47	102,41	102,81	103,94	103,95	104,65	0,7	4,7	6,9
2101	3	Ouvrage d'art	TGC 02.0		99,39	99,48	100,37	100,28	101,07	100,86	-0,2	0,9	
2102	3	Fondations spéciales terrestres béton	TGC 03.1		99,95	100,06	100,66	101,02	101,38	101,07	-0,3	1,1	
2103	3	Fondations spéciales terrestres métallique	TGC 03.2		100,99	99,54	101,47	101,89	102,62	102,48	-0,1	2,5	
2104	3	Fondations spéciales maritimes béton	TGC 03.3		99,95	100,06	100,66	101,02	101,38	101,07	-0,3	1,1	
2105	3	Fondations spéciales maritimes métallique	TGC 03.4		100,96	99,56	101,51	101,94	102,69	102,56	-0,1	2,5	
2106	3	Dragages maritimes	TGC 04.0	97,90	100,25	100,44	100,52	102,04	102,11	102,14	-	2,1	4,3
2107	3	Routes et aéroports, voiries et réseaux divers	TGC 05.0	98,25	100,30	101,82	102,16	103,04	103,12	103,64	0,5	3,6	5,5
2108	3	Travaux d'enrobés avec fourniture de bitume et de granulats sur Tahiti	TGC 06.1		100,14	103,36	103,88	105,62	105,57	106,73	1,1	6,7	
2109	3	Travaux d'enrobés avec fourniture de bitume et de granulats hors Tahiti	TGC 06.2		100,11	102,48	102,86	104,14	104,10	104,95	0,8	5,0	
2110	3	Réseaux d'assainissement	TGC 07.1		100,79	100,95	101,34	101,62	101,68	101,71	-	1,7	
2111	3	Station de pompage et de traitement	TGC 07.2		100,08	100,30	100,80	101,46	101,26	101,71	0,5	1,7	
2112	3	Réseaux sous pression enterrés	TGC 07.3		100,90	101,02	101,56	101,85	101,99	102,02	-	2,0	
2113	3	Travaux d'électrification aériens	TGC 08.1		103,03	103,98	104,09	103,94	103,67	104,33	0,6	4,3	
2114	3	Travaux d'électrification souterrains	TGC 08.2		101,88	101,89	102,27	102,79	102,76	103,03	0,3	3,0	
2115	3	Travaux de câblage télécom aériens	TGC 08.3		100,64	101,60	101,70	102,32	102,28	102,45	0,2	2,5	
2116	3	Travaux de câblage télécom souterrains	TGC 08.4		101,10	101,58	101,36	102,09	102,34	102,39	0,1	2,4	
22	2	Index général des Travaux Spécialisés	TTS 01.0	97,93	100,41	100,62	100,65	102,72	102,87	102,94	0,1	2,9	5,1
2201	3	Terrassement	TTS 02.1		100,52	100,71	100,79	103,22	103,27	103,30	-	3,3	
2202	3	Enrochement	TTS 02.2		100,21	100,48	100,56	103,16	103,22	103,25	-	3,3	
2203	3	Concassage	TTS 02.3		100,21	100,50	100,63	103,29	103,39	103,44	0,1	3,4	
2204	3	Dynamitage	TTS 02.4		100,45	100,60	100,67	111,96	112,02	112,04	-	12,0	
2205	3	Sondages et forages	TTS 03.0	98,55	100,32	100,82	101,05	101,62	101,80	101,89	0,1	1,9	3,4
2206	3	Protection Talus - Aménagement par gunitage	TTS 04.1		100,38	100,57	100,38	100,78	100,82	101,11	0,3	1,1	
2207	3	Protection Talus - Aménagement par grillage de protection	TTS 04.2		100,28	100,41	100,16	100,47	100,75	100,90	0,2	0,9	
2208	3	Protection Talus - Aménagement par végétalisation	TTS 04.3		101,04	101,39	101,13	101,30	101,45	101,80	0,4	1,8	
2209	3	Photovoltaïque - Installation complète avec Infrastructure et Stockage	TTS 05.0		101,08	99,66	99,89	100,75	103,96	103,18	-0,8	3,2	

PRIX UNITAIRES MOYENS DE CERTAINS MATERIAUX DE CONSTRUCTION

Code	2010	Unité	Qté	Prix moyens en F.CFP		Variation en %
				Jun 2011	Jul 2011	
3	Matériaux de construction					
31	Matériaux végétaux					
310101	Contreplaqué de coffrage	U	1	4 086	4 100	0,3
310102	Planche de rive	Sft	1	119	119	-
310201	Kohu	Sft	1	490	489	-0,2
310202	Méranti	Sft	1	399	399	-
310204	Sapin	Sft	1	125	125	-
32	Matériaux chimiques					
320302	Bitume	T	1	101 845	104 869	3,0
320401	Boîte de dérivation	U	1	508	530	4,3
320402	Boîte encastrée Ecobanche	U	1	159	165	3,8
321101	Lasure	L	1	1 660	1 692	1,9
321106	Peinture Glycérophtalique	L	1	1 170	1 170	-
321604	Résine	kg	1	2 202	2 202	-
321805	Tuyau PEHD alimentation (Poly-éthylène haute densité)	m	1	783	783	-
321808	Tuyau PVC évacuation (norme M1)	m	1	1 334	1 334	-
33	Matériaux électriques					
330102	Interrupteur	U	1	1 201	1 229	2,3
330103	Prise de courant	U	1	756	780	3,2
330303	Câble en cuivre	Mètre L	1	427	428	0,2
330304	Câble informatique	Mètre L	1	129	129	-
330401	Barrettes de dominos	U	1	384	390	1,6
330402	Connecteurs rapides	U	10	275	279	1,5
330901	Panneau photovoltaïque	Watt Crête	1	531	531	-
34	Matériaux métalliques					
340201	Acier tor	m	1	160	157	-1,9
340203	Cornière	m	1	889	890	0,1
340204	Métal déployé	m ²	1	1 529	1 556	1,8
340210	Treillis soudé	m ²	1	651	654	0,5
340501	Chemin de câble galvanisé à chaud	m	1	2 323	2 379	2,4
341201	Fer U	m	1	727	663	-8,8
341604	Tube carré	m	1	886	880	-0,7
341605	Tuyau en cuivre	Mètre L	1	792	792	-
341606	Tuyau galvanisé	m	1	804	804	-
35	Matériaux minéraux					
350101	Agrégat diamètre 06	m3	1	5 479	5 479	-
350103	Agrégat diamètre 10	m3	1	6 456	6 456	-
350108	Agrégat diamètre 60	m3	1	3 678	3 678	-
350301	Sable de tranchée	m3	1	3 843	3 843	-
350602	Ciment prise mer	kg	1	18	19	5,6

INDEX DU BÂTIMENT : BASE 100 DECEMBRE 2010 - ANCIENNES SERIES CALCULEES / SERIES AUJOURD'HUI SCINDEES

Code	Niv.	Libellé	Index	2010	2011						Variations en %		
				Jul	Fev	Mar	Avr	Mai	Jun	Jul	Sur 1 mois	Dep. Janv.	Sur 12 mois
3101	3	Gros œuvre, béton armé	FUSBT 01.0	97,71	99,24	99,75	99,84	100,18	100,32	100,24	-0,1	0,2	2,6
3102	3	Étanchéité multicouche	FUSBT 02.0	99,23	100,37	100,61	100,62	101,29	101,27	101,25	0,0	1,3	2,0
3103	3	Plomberie sanitaire	FUSBT 03.0	97,35	98,34	98,40	99,21	99,25	99,36	99,26	-0,1	-0,7	2,0
3104	3	Ventilation et conditionnement d'air	FUSBT 04.0	97,27	98,31	98,13	98,11	98,31	98,25	98,11	-0,1	-1,9	0,9
3105	3	Électricité	FUSBT 05.0	98,76	99,51	99,40	99,47	99,86	98,97	100,46	1,5	0,5	1,7
3106	3	Index ingénierie	FUSBT 06.0	99,59	100,79	101,00	100,98	101,26	101,30	101,33	0,0	1,3	1,8
3201	3	Ouvrage d'art en site terrestre, fluvial ou maritime et fondations spéciales	FUSTP 01.0	97,71	99,61	99,54	100,52	100,53	101,27	101,06	-0,2	1,1	3,4
3202	3	Terrassements généraux	FUSTP 02.0	97,89	100,37	100,59	100,68	103,19	103,24	103,28	0,0	3,3	5,5
3203	3	Travaux d'enrobés, fabrication et mise en œuvre (avec fourniture de bitume et de granulats)	FUSTP 03.0	97,81	100,13	103,19	103,68	105,33	105,28	106,37	1,0	6,4	8,8
3204	3	Canalisations, égouts, assainissement et adduction d'eau avec fourniture	FUSTP 04.0	97,64	100,70	100,85	101,34	101,70	101,75	101,87	0,1	1,9	4,3
3205	3	Réseaux d'électrification	FUSTP 05.0	98,37	101,71	102,26	102,32	102,76	102,77	103,05	0,3	3,1	4,8

MATERIAUX DE CONSTRUCTION : BASE 100 DECEMBRE 2010

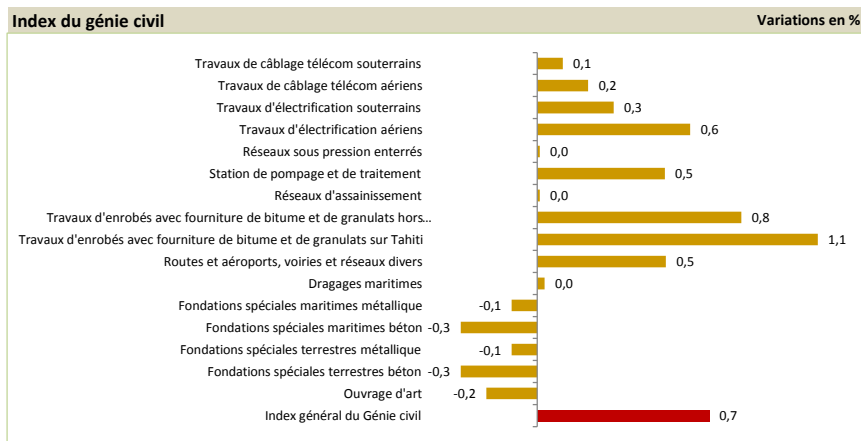
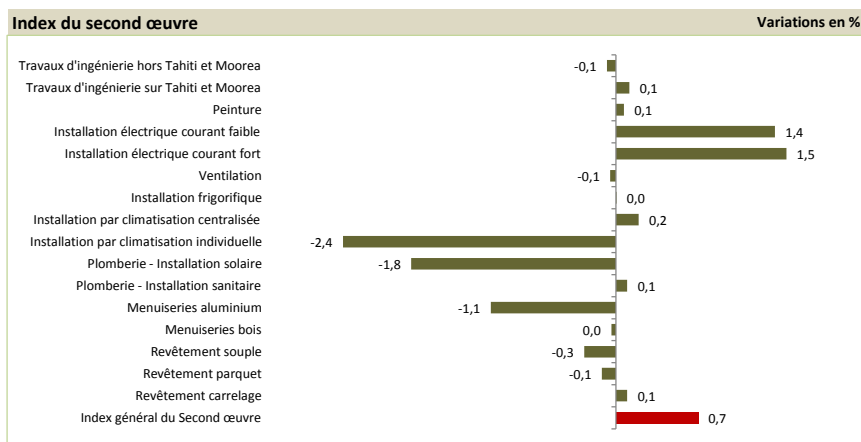
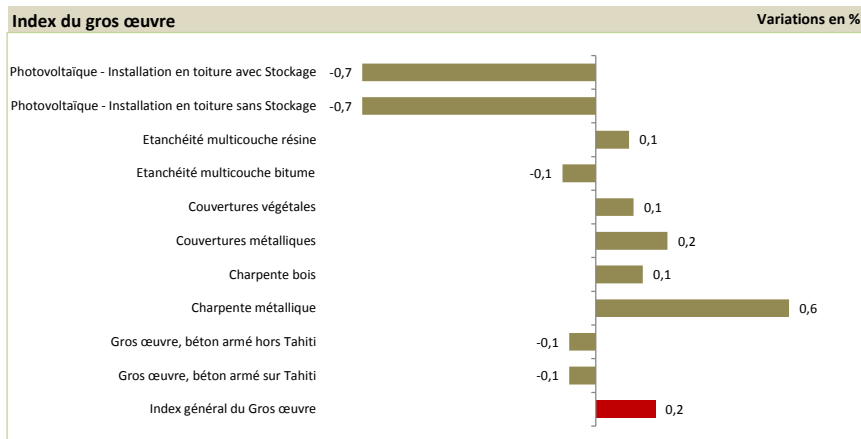
Code	Niv.	Libellé	2010	2011						Variations en %		
			Jul	Fev	Mar	Avr	Mai	Jun	Jul	Sur 1 mois	Depuis Janvier	Sur 12 mois
0	0	Produits et services du bâtiment et des travaux publics		102,26	101,13	101,35	102,08	102,08	102,57	0,5	2,6	
1	1	Salaires et charges	100,00	100,83	100,83	100,83	100,83	100,83	100,83	-	0,8	0,8
11	2	Salaires	100,00	100,00	100,00	100,00	100,00	100,00	100,00	-	-	-
1101	3	Salaires du bâtiment	100,00	100,00	100,00	100,00	100,00	100,00	100,00	-	-	-
1102	3	Salaires de l'industrie	100,00	100,00	100,00	100,00	100,00	100,00	100,00	-	-	-
12	2	Charges patronales	100,00	102,62	102,62	102,62	102,62	102,62	102,62	-	2,6	2,6
1201	3	Charges patronales du bâtiment	100,00	102,62	102,62	102,62	102,62	102,62	102,62	-	2,6	2,6
1202	3	Charges patronales de l'industrie	100,00	102,63	102,63	102,63	102,63	102,63	102,63	-	2,6	2,6
2	1	Energie	100,00	100,73	100,73	107,71	107,71	107,71	107,71	-	7,7	
21	2	Energies fossiles	100,00	100,00	100,00	107,24	107,24	107,24	107,24	-	7,2	
2101	3	Carburants	100,00	100,00	100,00	107,24	107,24	107,24	107,24	-	7,2	
22	2	Energie électrique	100,00	106,90	106,90	112,59	112,59	112,59	112,59	-	12,6	
2201	3	Energie électrique	100,00	106,90	106,90	112,59	112,59	112,59	112,59	-	12,6	
23	2	Eau	100,00	109,75	109,75	109,75	109,75	109,75	109,75	-	9,8	
2301	3	Eau	100,00	109,75	109,75	109,75	109,75	109,75	109,75	-	9,8	
3	1	Matériaux de construction	99,95	101,83	102,32	102,70	102,57	103,62	103,62	1,0	3,6	
31	2	Matériaux végétaux	99,48	100,78	99,12	99,33	99,34	99,40	99,40	0,1	-0,6	
3101	3	Bois de coffrage	97,21	99,63	95,58	96,10	95,94	95,84	95,84	-0,1	-4,2	
3102	3	Bois massif	97,36	98,83	97,80	97,82	97,51	97,61	97,61	0,1	-2,4	
3103	3	Fibre végétale	100,00	100,00	100,00	100,00	100,00	100,00	100,00	-	-	
3104	3	Parquet	92,54	93,70	96,78	93,70	93,70	93,70	93,70	-	-6,3	
3105	3	Porte	100,00	99,91	96,29	96,29	96,29	96,29	96,29	-	-3,7	
3107	3	Tuile	109,09	115,32	115,32	115,32	115,32	115,32	115,32	-	15,3	
3108	3	Mobilier	100,12	95,54	97,40	91,93	90,60	90,87	90,87	0,3	-9,1	
3109	3	Papeterie	100,85	100,49	100,49	100,73	101,04	101,28	101,28	0,2	1,3	
32	2	Matériaux chimiques	98,85	103,25	104,25	104,65	104,33	106,27	106,27	1,9	6,3	
3201	3	Adjuvant Béton	100,00	95,06	81,39	81,39	82,54	82,54	82,54	-	-17,5	
3202	3	Autres produits chimiques	99,62	101,19	102,19	101,26	102,48	102,27	102,27	-0,2	2,3	
3203	3	Bitume	100,80	108,64	109,81	110,17	109,90	112,93	112,93	2,8	12,9	
3204	3	Boitier	99,02	100,51	100,59	100,59	97,25	100,85	100,85	3,7	0,9	
3205	3	Colle	100,34	100,31	99,90	100,05	100,42	100,26	100,26	-0,2	0,3	
3206	3	Gaine	100,57	96,27	95,97	100,48	99,05	103,47	103,47	4,5	3,5	
3207	3	Gaz	100,00	100,00	100,00	100,00	100,00	100,00	100,00	-	-	
3208	3	Goulotte	83,11	82,62	82,62	81,55	79,01	83,09	83,09	5,2	-16,9	
3209	3	Huile	100,18	100,18	100,70	100,70	101,59	101,59	101,59	-	1,6	
3210	3	Isolant	85,63	85,63	85,63	85,63	85,63	85,63	85,63	-	-14,4	
3211	3	Peinture et lasure	100,14	99,83	98,73	98,56	98,73	98,82	98,82	0,1	-1,2	
3212	3	Pneu	99,35	110,19	115,21	116,60	116,10	116,68	116,68	0,5	16,7	
3213	3	Produit de forage	100,00	100,00	100,00	100,00	100,00	100,00	100,00	-	-	
3214	3	Produit de scellement	100,00	100,00	100,00	100,00	100,00	101,01	101,01	1,0	1,0	
3215	3	Produit de végétalisation	104,82	104,82	104,82	104,82	106,25	106,25	106,25	-	6,3	
3216	3	Produits d'étanchéité	100,00	100,00	100,00	100,00	100,00	100,00	100,00	-	-	
3217	3	Revêtement	100,00	100,00	100,00	100,00	100,00	100,00	100,00	-	-	
3218	3	Tuyau	101,31	101,22	104,40	104,30	105,12	105,13	105,13	-	5,1	
3219	3	Produits textiles	106,65	104,31	103,59	105,37	104,66	101,28	101,28	-3,2	1,3	
3220	3	Explosifs	100,00	100,00	100,00	126,44	126,44	126,44	126,44	-	26,4	
33	2	Matériaux électriques	102,10	102,02	101,82	101,98	100,93	102,33	102,33	1,4	2,3	
3301	3	Accessoires électriques	100,02	96,42	96,23	96,36	98,57	101,33	101,33	2,8	1,3	
3302	3	Appareil de climatisation	103,78	103,78	101,53	101,38	101,38	101,08	101,08	-0,3	1,1	
3303	3	Câble	105,79	106,39	106,55	106,07	106,07	106,77	106,77	0,7	6,8	
3304	3	Connectique	100,46	100,73	100,77	103,71	103,94	105,58	105,58	1,6	5,6	
3305	3	Disjoncteur	96,97	100,78	100,95	102,50	99,85	100,78	100,78	0,9	0,8	
3306	3	Fibre optique	83,62	83,62	83,62	83,62	83,62	83,62	83,62	-	-16,4	
3307	3	Luminaire	104,09	103,84	103,84	103,84	95,50	97,26	97,26	1,8	-2,7	
3308	3	Onduleur	100,00	100,00	100,00	109,09	109,09	109,09	109,09	-	9,1	
3309	3	Panneau photovoltaïque	100,00	91,56	91,56	91,56	103,35	103,35	103,35	-	3,4	
3310	3	Tableau électrique	98,55	98,55	98,57	98,61	97,13	105,15	105,15	8,3	5,2	
3311	3	Autre équipement électrique	100,84	100,33	101,46	101,46	101,46	103,52	103,52	2,0	3,5	
3312	3	Outils	100,89	100,72	100,16	100,16	100,27	98,67	98,67	-1,6	-1,3	

MATERIAUX DE CONSTRUCTION : BASE 100 DECEMBRE 2010

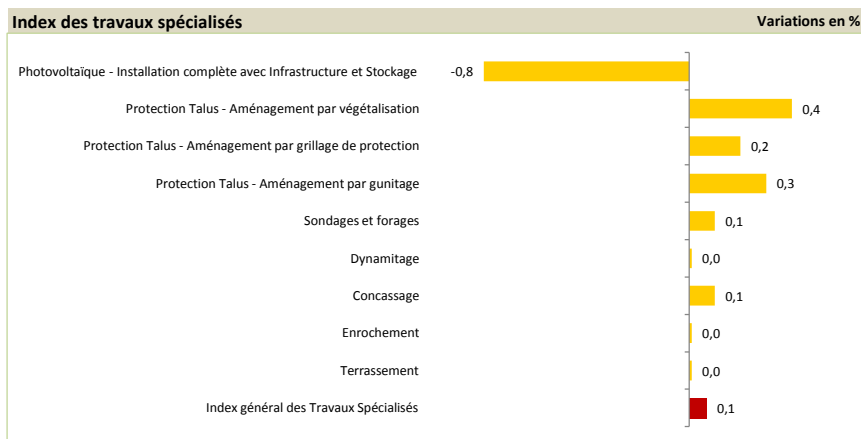
Code	Niv.	Libellé	2010	2011						Variations en %		
			Jul	Fev	Mar	Avr	Mai	Jun	Jul	Sur 1 mois	Depuis Janvier	Sur 12 mois
34	2	Matériaux métalliques		101,91	102,01	102,83	103,02	103,84	104,13	0,3	4,1	
3401	3	Accessoires		100,05	100,06	100,06	100,04	100,04	100,01	-	-	
3402	3	Armature métallique		99,55	100,71	102,95	103,18	103,98	102,95	-1,0	3,0	
3403	3	Boulonnerie		101,17	102,76	100,81	100,81	100,81	100,90	0,1	0,9	
3404	3	Câble en acier		100,00	100,00	100,00	99,78	100,00	107,69	7,7	7,7	
3405	3	Chemin de câble		100,02	100,02	100,04	100,04	100,72	101,14	0,4	1,1	
3406	3	Chevilles		102,71	85,58	102,43	102,43	79,15	82,80	4,6	-17,2	
3407	3	Equipement sanitaire		100,33	99,39	99,58	102,82	102,27	102,27	-	2,3	
3408	3	Gaine		99,78	99,78	99,78	99,66	99,66	99,78	0,1	-0,2	
3409	3	Grillage acier		100,00	100,00	95,56	95,56	94,78	97,41	2,8	-2,6	
3410	3	Mat d'éclairage		99,32	66,64	66,64	66,64	66,64	66,64	-	-33,4	
3411	3	Menuiserie aluminium		103,40	106,48	107,55	107,32	110,63	107,32	-3,0	7,3	
3412	3	Poutrelle		97,85	97,91	98,27	99,05	102,06	104,39	2,3	4,4	
3413	3	Profilé		100,00	100,00	101,85	101,49	116,94	101,49	-13,2	1,5	
3414	3	Regard		100,09	100,09	100,09	100,09	100,09	100,09	-	0,1	
3415	3	Tôle		108,11	108,11	108,10	108,10	108,10	109,21	1,0	9,2	
3416	3	Tuyau		106,81	99,57	103,86	104,18	104,78	107,12	2,2	7,1	
3417	3	Visserie		101,53	104,70	105,12	105,12	105,12	105,12	-	5,1	
3418	3	Canalisation		100,00	100,00	100,00	100,00	100,00	100,00	-	-	
3419	3	Outils à main		100,36	99,98	99,98	100,13	100,00	99,70	-0,3	-0,3	
3420	3	Poteau		100,00	110,22	110,22	110,22	110,22	110,22	-	10,2	
35	2	Matériaux minéraux		98,01	98,71	98,95	99,78	99,77	99,73	-0,1	-0,3	
3501	3	Agrégat		100,67	102,05	102,06	103,51	103,51	103,51	-	3,5	
3502	3	Roche		100,00	100,00	100,00	102,95	102,95	102,95	-	3,0	
3503	3	Sable		108,84	108,84	102,76	102,76	102,76	102,76	-	2,8	
3504	3	Terre		100,00	100,00	100,00	102,93	102,93	102,93	-	2,9	
3506	3	Ciment		91,37	91,08	91,63	91,34	91,34	91,16	-0,2	-8,8	
3507	3	Enduit		104,72	104,72	104,75	104,75	104,75	104,90	0,2	4,9	
3508	3	Béton		100,00	100,00	100,00	100,00	100,00	100,00	-	-	
3509	3	Verre		100,00	101,00	110,17	110,17	110,17	110,17	-	10,2	
3510	3	Carrelage		99,09	103,19	105,09	105,09	104,65	104,65	-	4,7	
3511	3	Equipement sanitaire		95,33	95,55	97,32	97,52	97,52	97,72	0,2	-2,3	
4	1	Services		100,08	100,05	100,04	100,17	100,51	100,78	0,3	0,8	
41	2	Assurance		99,95	99,95	99,39	99,39	99,39	100,31	0,9	0,3	
4101	3	Assurances camion		100,00	100,00	100,00	100,00	100,00	100,00	-	-	
4102	3	Assurances véhicules de chantier		100,00	100,00	100,00	100,00	100,00	100,00	-	-	
4103	3	Assurances immobilières		100,26	100,26	101,00	101,00	101,00	100,96	-	1,0	
4104	3	Assurance automobile		99,50	99,50	95,94	95,94	95,94	100,59	4,9	0,6	
42	2	Transport		99,81	99,98	99,93	100,42	100,42	101,29	0,9	1,3	
4201	3	Transport terrestre		100,00	100,00	100,00	100,00	100,00	100,00	-	-	
4202	3	Transport maritime		100,00	100,00	100,00	100,00	100,00	100,00	-	-	
4203	3	Transport aérien		98,50	99,85	99,47	103,38	103,42	110,43	6,8	10,4	
43	2	Services de location		100,03	99,92	99,87	99,86	100,62	100,61	-	0,6	
4301	3	Location de gros engins terrestres		100,00	100,00	100,00	100,00	100,00	100,00	-	-	
4302	3	Location de véhicules de transport terrestre		100,03	99,65	99,65	99,65	102,41	102,41	-	2,4	
4303	3	Location de véhicules maritimes ou aériens		100,00	100,00	100,00	100,00	100,00	100,00	-	-	
4304	3	Location immobilière		100,08	100,02	99,86	99,82	99,98	99,95	-	-0,1	
44	2	Services d'hébergement et de restauration		100,70	100,80	101,00	101,02	101,05	100,83	-0,2	0,8	
4401	3	Services d'hébergement		102,22	102,22	102,37	102,37	102,37	101,18	-1,2	1,2	
4402	3	Services de restauration		99,95	100,10	100,32	100,35	100,39	100,65	0,3	0,7	
45	2	Services d'entretien		100,12	100,12	100,85	100,85	100,85	101,04	0,2	1,0	
4501	3	Services d'entretien des véhicules		100,12	100,12	100,85	100,85	100,85	101,04	0,2	1,0	
46	2	Services administratifs		100,00	100,42	100,42	100,42	100,42	100,42	-	0,4	
4601	3	Contrôles et fiscalité		100,00	100,00	100,00	100,00	100,00	100,00	-	-	
4602	3	Traitement des eaux et des déchets		100,00	102,87	102,87	102,87	102,87	102,87	-	2,9	
47	2	Services aux entreprises		100,06	100,05	100,05	100,04	100,04	100,04	-	-	
4701	3	Services juridiques et techniques		99,90	99,90	99,90	99,90	99,90	99,90	-	-0,1	
4702	3	Services de communication		100,61	100,57	100,57	100,54	100,52	100,54	-	0,5	
48	2	Services informatiques		102,61	101,52	101,40	101,27	101,20	100,98	-0,2	1,0	
4801	3	Maintenance informatique		102,61	101,52	101,40	101,27	101,20	100,98	-0,2	1,0	

VARIATIONS MENSUELLES DES DIFFÉRENTS INDEX PAR GROUPE EN POURCENTAGE

Index élémentaires du bâtiment



Index élémentaires des travaux publics



Evolution de l'index BTP 00.0 - base 100 décembre 2010

Mois	2008	2009	2010	2011
Janvier	92,10	98,02	96,94	100,12
Février	92,17	97,75	96,83	100,26
Mars	92,31	97,99	96,65	101,13
Avril	92,43	98,21	96,59	101,35
Mai	92,57	98,73	96,97	102,08
Juin	92,93	98,69	97,37	102,08
Juillet	94,10	97,99	98,17	102,57
Août	94,64	98,03	98,85	
Septembre	96,13	98,08	99,61	
Octobre	96,43	97,58	100,11	
Novembre	96,36	97,74	99,70	
Décembre	95,79	96,47	100,00	
Variations en %				
Mensuelle	3,6	5,5	-0,5	0,5
Sur Janvier	3,5	2,3	1,8	2,6
Sur 12 mois	3,6	4,1	0,2	4,5

Evolution de l'index BTG 01.0 (ancien BTP 01) - base 100 décembre 2010

Mois	2008	2009	2010	2011
Janvier	92,97	98,89	97,30	99,96
Février	93,05	99,21	97,24	100,11
Mars	93,11	99,51	96,97	100,34
Avril	93,16	100,23	96,88	100,44
Mai	93,38	100,96	97,02	100,76
Juin	93,38	100,95	97,51	100,73
Juillet	93,82	99,95	98,15	101,14
Août	94,00	99,61	98,73	
Septembre	95,50	99,64	99,86	
Octobre	95,81	98,69	100,35	
Novembre	95,81	98,88	99,66	
Décembre	95,68	96,68	100,00	
Variations				
Mensuelle	2,6	7,0	-2,8	0,4
Sur Janvier	2,5	4,5	1,5	1,1
Sur 12 mois	2,7	6,5	-1,8	3,0

Evolution de l'index TPG 01.0 (ancien TPP 01) - base 100 décembre 2010

Mois	2008	2009	2010	2011
Janvier	91,06	96,95	96,49	100,33
Février	91,12	95,93	96,30	100,46
Mars	91,37	96,11	96,23	102,15
Avril	91,57	95,71	96,24	102,50
Mai	91,60	95,97	96,91	103,77
Juin	92,42	95,89	97,19	103,80
Juillet	94,50	95,57	98,20	104,41
Août	95,50	96,07	99,02	
Septembre	97,00	96,15	99,30	
Octobre	97,28	96,21	99,82	
Novembre	97,12	96,32	99,74	
Décembre	95,96	96,20	100,00	
Variations				
Mensuelle	4,9	3,4	2,4	0,6
Sur Janvier	4,8	-0,4	2,1	4,4
Sur 12 mois	4,9	1,1	2,8	6,3

Evolution du PSD - base 100 décembre 2010

Mois	2008	2009	2010	2011
Janvier	97,39	99,90	97,63	100,47
Février	98,10	99,10	98,41	100,16
Mars	98,11	97,94	98,10	100,90
Avril	98,12	97,74	98,23	101,24
Mai	98,60	97,73	98,31	101,48
Juin	98,63	97,74	98,51	101,74
Juillet	98,59	97,97	98,62	101,87
Août	100,61	97,93	99,03	
Septembre	100,64	98,37	99,74	
Octobre	100,72	98,47	99,69	
Novembre	100,79	98,24	99,83	
Décembre	100,55	97,64	100,00	
Variations				
Mensuelle	1,0	-0,7	0,9	0,1
Sur Janvier	1,0	-2,6	1,0	1,9
Sur 12 mois	1,1	-0,6	0,7	3,3