

01

BTP

Décembre 2013

BÂTIMENT ET TRAVAUX PUBLICS

Variation mensuelle : +0,1 %

Index général du bâtiment et des travaux publics - BTP 00.0 : 107,07
Variation mensuelle : +0,1 % - Variation en glissement annuel : +0,3 %.

Index général du bâtiment - BTG 01.0 (ancien BTP 01) : 104,71
Variation mensuelle : 0,0 % - Variation en glissement annuel : +0,6 %.

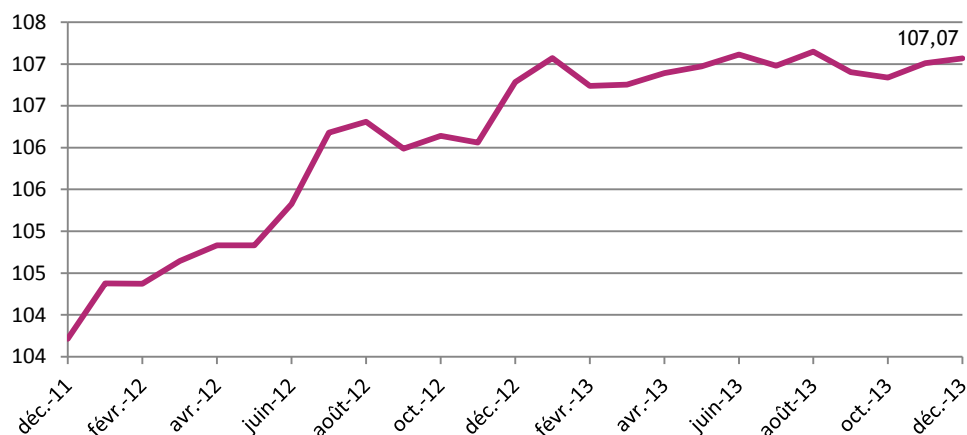
Index général des travaux publics - TPG 01.0 (ancien TPP 01) : 110,09
Variation mensuelle : +0,1 % - Variation en glissement annuel : -0,1 %.

Index Produits et Services Divers - PSD : 104,07
Variation mensuelle : -0,2 % - Variation en glissement annuel : +1,3 %.

Principales variations mensuelles sur les matériaux de construction :
A la hausse, 'Chevilles' (+29,9 %) et 'Chauffe-eau et robinetterie' (+6,8 %)
A la baisse, 'Produits textiles' (-8,3 %) et 'Bois massif' (-5,5 %).

ÉVOLUTION DE L'INDEX GÉNÉRAL DU BÂTIMENT ET DES TRAVAUX PUBLICS

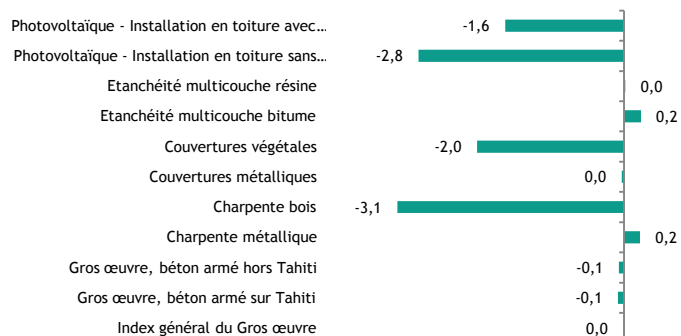
Base 100 : décembre 2010



| INDEX DU BÂTIMENT ET DES TRAVAUX PUBLICS : BASE 100 DÉCEMBRE 2010 | | | | | | | | | | | |
|---|------|---|----------|--------|--------|--------|--------|--------|-----------------|-----------|-------------|
| Code | Niv. | Libellé | Index | 2013 | 2013 | 2013 | 2013 | 2013 | Variations en % | | |
| | | | | août | sept. | oct. | nov. | déc. | Sur 1 mois | Sur Janv. | Sur 12 mois |
| 0 | 0 | Index général du Bâtiment et des Travaux Publics | BTP 00.0 | 107,15 | 106,90 | 106,84 | 107,01 | 107,07 | 0,1 | 0,3 | 0,3 |
| 1 | 1 | Index général du Bâtiment | BTG 01.0 | 104,59 | 104,50 | 104,50 | 104,71 | 104,71 | -0,0 | 0,6 | 0,6 |
| 11 | 2 | Index général du Gros œuvre | BGO 01.0 | 104,20 | 104,09 | 104,03 | 104,35 | 104,34 | -0,0 | 0,1 | 0,1 |
| 1101 | 3 | Gros œuvre, béton armé sur Tahiti | BGO 02.1 | 104,20 | 104,14 | 104,28 | 104,72 | 104,63 | -0,1 | 0,9 | 0,9 |
| 1102 | 3 | Gros œuvre, béton armé hors Tahiti | BGO 02.2 | 104,21 | 104,15 | 104,28 | 104,67 | 104,60 | -0,1 | 0,9 | 0,9 |
| 1103 | 3 | Charpente métallique | BGO 03.1 | 103,91 | 103,67 | 103,28 | 103,43 | 103,66 | 0,2 | -1,5 | -1,5 |
| 1104 | 3 | Charpente bois | BGO 03.2 | 103,09 | 103,25 | 103,87 | 109,26 | 105,89 | -3,1 | 2,7 | 2,7 |
| 1105 | 3 | Couvertures métalliques | BGO 04.1 | 104,29 | 104,19 | 104,10 | 104,31 | 104,28 | -0,0 | 0,2 | 0,2 |
| 1106 | 3 | Couvertures végétales | BGO 04.2 | 104,93 | 105,04 | 107,39 | 110,95 | 108,73 | -2,0 | -4,4 | -4,4 |
| 1107 | 3 | Étanchéité multicouche bitume | BGO 05.1 | 104,87 | 104,83 | 104,71 | 104,83 | 105,07 | 0,2 | 1,0 | 1,0 |
| 1108 | 3 | Étanchéité multicouche résine | BGO 05.2 | 104,92 | 105,05 | 105,04 | 105,13 | 105,15 | 0,0 | 1,8 | 1,8 |
| 1109 | 3 | Photovoltaïque - Installation en toiture sans Stockage | BGO 06.1 | 98,22 | 98,17 | 98,13 | 98,25 | 95,50 | -2,8 | -5,6 | -5,6 |
| 1110 | 3 | Photovoltaïque - Installation en toiture avec Stockage | BGO 06.2 | 105,02 | 104,94 | 104,90 | 105,06 | 103,36 | -1,6 | -1,7 | -1,7 |
| 12 | 2 | Index général du Second œuvre | BSO 01.0 | 105,11 | 105,05 | 105,13 | 105,19 | 105,19 | - | 1,3 | 1,3 |
| 1201 | 3 | Revêtement carrelage | BSO 02.1 | 103,56 | 102,33 | 102,12 | 102,40 | 103,21 | 0,8 | 1,4 | 1,4 |
| 1202 | 3 | Revêtement parquet | BSO 02.2 | 95,44 | 95,38 | 95,32 | 95,40 | 95,43 | 0,0 | -0,8 | -0,8 |
| 1203 | 3 | Revêtement souple | BSO 02.3 | 102,00 | 102,51 | 103,86 | 103,99 | 103,97 | -0,0 | 2,1 | 2,1 |
| 1204 | 3 | Menuiseries bois | BSO 03.1 | 110,89 | 110,75 | 112,27 | 112,55 | 112,46 | -0,1 | 1,4 | 1,4 |
| 1205 | 3 | Menuiseries aluminium | BSO 03.2 | 108,61 | 108,68 | 110,74 | 111,01 | 110,49 | -0,5 | 3,4 | 3,4 |
| 1206 | 3 | Plomberie - Installation sanitaire | BSO 04.1 | 100,23 | 100,34 | 100,22 | 100,50 | 100,50 | - | 1,3 | 1,3 |
| 1207 | 3 | Plomberie - Installation solaire | BSO 04.2 | 102,59 | 102,85 | 102,82 | 102,90 | 101,76 | -1,1 | 0,6 | 0,6 |
| 1208 | 3 | Installation par climatisation individuelle | BSO 05.1 | 104,24 | 104,19 | 104,18 | 102,92 | 104,02 | 1,1 | -2,0 | -2,0 |
| 1209 | 3 | Installation par climatisation centralisée | BSO 05.2 | 106,98 | 106,87 | 106,74 | 106,12 | 106,52 | 0,4 | 0,6 | 0,6 |
| 1210 | 3 | Installation frigorifique | BSO 05.3 | 109,96 | 109,84 | 109,76 | 109,97 | 109,94 | -0,0 | -0,1 | -0,1 |
| 1211 | 3 | Ventilation | BSO 05.4 | 101,78 | 101,68 | 101,20 | 101,53 | 101,52 | -0,0 | 1,8 | 1,8 |
| 1212 | 3 | Installation électrique courant fort | BSO 06.1 | 105,62 | 105,81 | 105,75 | 105,67 | 105,70 | 0,0 | 1,1 | 1,1 |
| 1213 | 3 | Installation électrique courant faible | BSO 06.2 | 103,65 | 103,70 | 103,74 | 103,69 | 103,66 | -0,0 | 1,5 | 1,5 |
| 1214 | 3 | Peinture | BSO 07.0 | 102,91 | 101,97 | 101,87 | 102,76 | 102,57 | -0,2 | 1,3 | 1,3 |
| 1215 | 3 | Travaux d'ingénierie sur Tahiti et Moorea | BSO 08.1 | 103,21 | 103,23 | 102,73 | 102,84 | 102,93 | 0,1 | 0,9 | 0,9 |
| 1216 | 3 | Travaux d'ingénierie hors Tahiti et Moorea | BSO 08.2 | 103,76 | 103,81 | 103,26 | 103,48 | 103,76 | 0,3 | 1,5 | 1,5 |
| 2 | 1 | Index général des Travaux Publics | TPG 01.0 | 110,43 | 109,98 | 109,83 | 109,96 | 110,09 | 0,1 | -0,1 | -0,1 |
| 21 | 2 | Index général du Génie civil | TGC 01.0 | 110,77 | 110,23 | 110,08 | 110,19 | 110,34 | 0,1 | -0,2 | -0,2 |
| 2101 | 3 | Ouvrage d'art | TGC 02.0 | 103,97 | 103,77 | 104,09 | 104,71 | 104,59 | -0,1 | -0,7 | -0,7 |
| 2102 | 3 | Fondations spéciales terrestres béton | TGC 03.1 | 109,34 | 114,16 | 114,15 | 114,46 | 114,41 | -0,0 | 6,8 | 6,8 |
| 2103 | 3 | Fondations spéciales terrestres métallique | TGC 03.2 | 105,21 | 109,98 | 110,30 | 110,77 | 110,72 | -0,0 | 1,7 | 1,7 |
| 2104 | 3 | Fondations spéciales maritimes béton | TGC 03.3 | 109,15 | 108,82 | 108,82 | 109,13 | 109,08 | -0,0 | 1,6 | 1,6 |
| 2105 | 3 | Fondations spéciales maritimes métallique | TGC 03.4 | 104,62 | 104,13 | 104,41 | 104,95 | 104,90 | -0,1 | -3,7 | -3,7 |
| 2106 | 3 | Dragages maritimes | TGC 04.0 | 106,37 | 106,20 | 106,06 | 106,36 | 106,32 | -0,0 | 0,4 | 0,4 |
| 2107 | 3 | Routes et aéroports, voiries et réseaux divers | TGC 05.0 | 108,69 | 108,20 | 107,99 | 108,32 | 108,41 | 0,1 | 0,2 | 0,2 |
| 2108 | 3 | Travx d'enrobés avec fourniture bitume et granulats sur Tahiti | TGC 06.1 | 115,36 | 114,50 | 114,27 | 114,36 | 114,68 | 0,3 | -0,8 | -0,8 |
| 2109 | 3 | Travx d'enrobés avec fourniture bitume et granulats hors Tahiti | TGC 06.2 | 112,34 | 111,73 | 111,57 | 111,63 | 111,86 | 0,2 | -0,6 | -0,6 |
| 2110 | 3 | Réseaux d'assainissement | TGC 07.1 | 105,10 | 105,12 | 105,09 | 104,89 | 104,95 | 0,1 | 1,1 | 1,1 |
| 2111 | 3 | Station de pompage et de traitement | TGC 07.2 | 104,96 | 105,03 | 105,09 | 105,08 | 104,96 | -0,1 | 1,1 | 1,1 |
| 2112 | 3 | Réseaux sous pression enterrés | TGC 07.3 | 105,97 | 106,02 | 105,98 | 105,79 | 105,77 | -0,0 | 1,4 | 1,4 |
| 2113 | 3 | Travaux d'électrification aériens | TGC 08.1 | 103,97 | 103,69 | 103,63 | 103,84 | 103,89 | 0,0 | -0,6 | -0,6 |
| 2114 | 3 | Travaux d'électrification souterrains | TGC 08.2 | 107,34 | 107,19 | 107,22 | 107,40 | 107,31 | -0,1 | 1,8 | 1,8 |
| 2115 | 3 | Travaux de câblage télécom aériens | TGC 08.3 | 104,02 | 103,79 | 103,66 | 104,00 | 103,94 | -0,1 | 0,2 | 0,2 |
| 2116 | 3 | Travaux de câblage télécom souterrains | TGC 08.4 | 105,63 | 105,61 | 105,63 | 105,72 | 105,60 | -0,1 | 0,5 | 0,5 |
| 22 | 2 | Index général des Travaux Spécialisés | TTS 01.0 | 108,34 | 108,41 | 108,31 | 108,59 | 108,60 | 0,0 | 0,7 | 0,7 |
| 2201 | 3 | Terrassement | TTS 02.1 | 109,74 | 109,60 | 109,52 | 109,77 | 109,74 | -0,0 | 0,6 | 0,6 |
| 2202 | 3 | Enrochement | TTS 02.2 | 108,40 | 108,25 | 108,13 | 108,40 | 108,41 | 0,0 | 0,2 | 0,2 |
| 2203 | 3 | Concassage | TTS 02.3 | 109,35 | 109,08 | 108,89 | 109,33 | 109,26 | -0,1 | 0,0 | 0,0 |
| 2204 | 3 | Dynamitage | TTS 02.4 | 126,57 | 126,42 | 126,31 | 126,56 | 126,52 | -0,0 | 2,0 | 2,0 |
| 2205 | 3 | Sondages et forages | TTS 03.0 | 105,57 | 110,86 | 110,54 | 111,26 | 111,15 | -0,1 | 7,3 | 7,3 |
| 2206 | 3 | Protection Talus - Aménagement par gunitage | TTS 04.1 | 105,38 | 105,22 | 105,08 | 105,37 | 106,27 | 0,9 | 2,3 | 2,3 |
| 2207 | 3 | Protection Talus - Aménagement par grillage de protection | TTS 04.2 | 104,97 | 104,74 | 104,72 | 104,98 | 104,94 | -0,1 | 0,8 | 0,8 |
| 2208 | 3 | Protection Talus - Aménagement par végétalisation | TTS 04.3 | 105,30 | 106,86 | 106,75 | 107,00 | 106,96 | -0,0 | 2,1 | 2,1 |
| 2209 | 3 | Photovoltaïque - Installation complète avec Infrastr. et Stockage | TTS 05.0 | 105,09 | 104,97 | 104,93 | 105,21 | 104,19 | -1,0 | -0,6 | -0,6 |

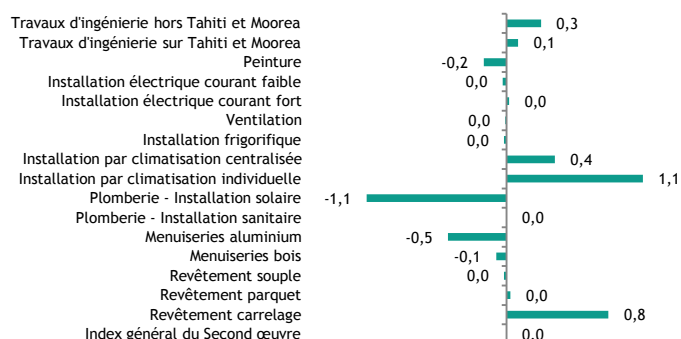
VARIATIONS MENSUELLES DES DIFFÉRENTS INDEX PAR GROUPE EN POURCENTAGE

Index du gros œuvre Variations en %



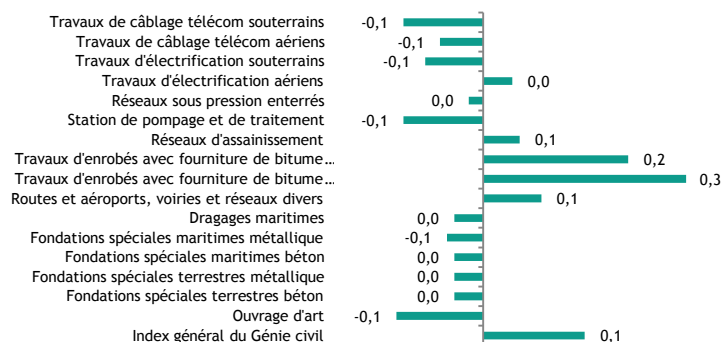
| Mois | Evolution de l'index BTP 00.0 - base 100 décembre 2010 | | | |
|------------------|--|--------|--------|--------|
| | 2010 | 2011 | 2012 | 2013 |
| Janvier | 96,94 | 100,12 | 104,38 | 107,07 |
| Février | 96,83 | 100,26 | 104,37 | 106,74 |
| Mars | 96,65 | 101,13 | 104,64 | 106,75 |
| Avril | 96,59 | 101,35 | 104,83 | 106,89 |
| Mai | 96,97 | 102,08 | 104,83 | 106,97 |
| Juin | 97,37 | 102,08 | 105,33 | 107,11 |
| Juillet | 98,17 | 102,57 | 106,18 | 106,98 |
| Août | 98,85 | 103,06 | 106,31 | 107,15 |
| Septembre | 99,61 | 102,86 | 105,99 | 106,90 |
| Octobre | 100,11 | 103,05 | 106,14 | 106,84 |
| Novembre | 99,70 | 103,19 | 106,06 | 107,01 |
| Décembre | 100,00 | 103,71 | 106,78 | 107,07 |
| Variation | | | | |
| Mensuelle | 2,3 | 4,0 | 3,5 | 0,1 |
| Sur Janvier | 3,7 | 3,7 | 3,0 | 0,3 |
| Sur 12 mois | 3,7 | 3,7 | 3,0 | 0,3 |

Index du second œuvre Variations en %




| Mois | Evolution de l'index BTG 01.0 (ancien BTP 01) - base 100 décembre 2010 | | | |
|------------------|--|--------|--------|--------|
| | 2010 | 2011 | 2012 | 2013 |
| Janvier | 97,30 | 99,96 | 102,48 | 104,57 |
| Février | 97,24 | 100,11 | 102,43 | 104,24 |
| Mars | 96,97 | 100,34 | 102,76 | 104,37 |
| Avril | 96,88 | 100,44 | 102,98 | 104,56 |
| Mai | 97,02 | 100,76 | 102,97 | 104,68 |
| Juin | 97,51 | 100,73 | 103,26 | 104,88 |
| Juillet | 98,15 | 101,14 | 103,80 | 104,40 |
| Août | 98,73 | 101,26 | 103,92 | 104,59 |
| Septembre | 99,86 | 101,18 | 103,45 | 104,50 |
| Octobre | 100,35 | 101,47 | 103,59 | 104,50 |
| Novembre | 99,66 | 101,35 | 103,50 | 104,71 |
| Décembre | 100,00 | 101,76 | 104,12 | 104,71 |
| Variation | | | | |
| Mensuelle | 1,1 | 2,1 | 2,7 | 0,0 |
| Sur Janvier | 3,4 | 1,8 | 2,3 | 0,6 |
| Sur 12 mois | 3,4 | 1,8 | 2,3 | 0,6 |

Index du génie civil Variations en %



| Mois | Evolution de l'index TPG 01.0 (ancien TPP 01) - base 100 décembre 2010 | | | |
|------------------|--|--------|--------|--------|
| | 2010 | 2011 | 2012 | 2013 |
| Janvier | 96,49 | 100,33 | 106,79 | 110,29 |
| Février | 96,30 | 100,46 | 106,85 | 109,94 |
| Mars | 96,23 | 102,15 | 107,05 | 109,81 |
| Avril | 96,24 | 102,50 | 107,19 | 109,88 |
| Mai | 96,91 | 103,77 | 107,20 | 109,91 |
| Juin | 97,19 | 103,80 | 107,97 | 109,97 |
| Juillet | 98,20 | 104,41 | 109,23 | 110,29 |
| Août | 99,02 | 105,36 | 109,38 | 110,43 |
| Septembre | 99,30 | 105,01 | 109,25 | 109,98 |
| Octobre | 99,82 | 105,07 | 109,41 | 109,83 |
| Novembre | 99,74 | 105,54 | 109,36 | 109,96 |
| Décembre | 100,00 | 106,21 | 110,21 | 110,09 |
| Variation | | | | |
| Mensuelle | 3,8 | 6,5 | 4,4 | 0,1 |
| Sur Janvier | 4,0 | 6,2 | 3,8 | -0,1 |
| Sur 12 mois | 4,0 | 6,2 | 3,8 | -0,1 |

Index des travaux spécialisés Variations en %



| Mois | Evolution de l'index PSD - base 100 décembre 2010 | | | |
|------------------|---|--------|--------|--------|
| | 2010 | 2011 | 2012 | 2013 |
| Janvier | 97,63 | 100,47 | 102,30 | 103,24 |
| Février | 98,41 | 100,16 | 101,72 | 103,07 |
| Mars | 98,10 | 100,90 | 101,84 | 103,08 |
| Avril | 98,23 | 101,24 | 102,34 | 103,28 |
| Mai | 98,31 | 101,48 | 101,92 | 103,26 |
| Juin | 98,51 | 101,74 | 102,03 | 103,37 |
| Juillet | 98,62 | 101,87 | 102,89 | 103,85 |
| Août | 99,03 | 102,34 | 103,41 | 104,27 |
| Septembre | 99,74 | 100,97 | 102,65 | 103,65 |
| Octobre | 99,69 | 100,88 | 102,75 | 103,18 |
| Novembre | 99,83 | 100,70 | 102,70 | 104,24 |
| Décembre | 100,00 | 100,66 | 102,72 | 104,07 |
| Variation | | | | |
| Mensuelle | 1,8 | 0,8 | 2,0 | -0,2 |
| Sur Janvier | 2,4 | 0,7 | 2,1 | 1,3 |
| Sur 12 mois | 2,4 | 0,7 | 2,1 | 1,3 |



| PRODUITS ET SERVICES DU BTP - BASE 100 DÉCEMBRE 2010 | | | | | | | | | | |
|--|------|--|--------|--------|--------|--------|--------|-----------------|-----------|-------------|
| Code | Niv. | Libellé | 2013 | 2013 | 2013 | 2013 | 2013 | Variations en % | | |
| | | | août | sept. | oct. | nov. | déc. | Sur 1 mois | Sur Janv. | Sur 12 mois |
| 0 | 0 | Produits et services du bâtiment et des travaux pi | 107,15 | 106,90 | 106,84 | 107,01 | 107,07 | 0,1 | 0,3 | 0,3 |
| 1 | 1 | Salaires et charges | 103,12 | 103,12 | 103,12 | 103,12 | 103,12 | - | 0,8 | 0,8 |
| 11 | 2 | Salaires | 100,07 | 100,07 | 100,07 | 100,07 | 100,07 | - | - | - |
| 1101 | 3 | Salaires du bâtiment | 100,03 | 100,03 | 100,03 | 100,03 | 100,03 | - | - | - |
| 1102 | 3 | Salaires de l'industrie | 100,14 | 100,14 | 100,14 | 100,14 | 100,14 | - | - | - |
| 12 | 2 | Charges patronales | 109,77 | 109,77 | 109,77 | 109,77 | 109,77 | - | 2,4 | 2,4 |
| 1201 | 3 | Charges patronales du bâtiment | 109,75 | 109,75 | 109,75 | 109,75 | 109,75 | - | 2,4 | 2,4 |
| 1202 | 3 | Charges patronales de l'industrie | 109,80 | 109,80 | 109,80 | 109,80 | 109,80 | - | 2,3 | 2,3 |
| 2 | 1 | Energie | 119,89 | 119,89 | 119,77 | 119,77 | 119,77 | - | -1,7 | -1,7 |
| 21 | 2 | Energies fossiles | 120,31 | 120,31 | 120,31 | 120,31 | 120,31 | - | -1,8 | -1,8 |
| 2101 | 3 | Carburants | 120,31 | 120,31 | 120,31 | 120,31 | 120,31 | - | -1,8 | -1,8 |
| 22 | 2 | Energie électrique | 117,58 | 117,58 | 115,99 | 115,99 | 115,99 | - | -1,4 | -1,4 |
| 2201 | 3 | Energie électrique | 117,58 | 117,58 | 115,99 | 115,99 | 115,99 | - | -1,4 | -1,4 |
| 23 | 2 | Eau | 109,75 | 109,75 | 109,75 | 109,75 | 109,75 | - | - | - |
| 2301 | 3 | Eau | 109,75 | 109,75 | 109,75 | 109,75 | 109,75 | - | - | - |
| 3 | 1 | Matériaux de construction | 109,28 | 108,98 | 109,14 | 109,18 | 109,29 | 0,1 | -0,0 | -0,0 |
| 31 | 2 | Matériaux végétaux | 101,91 | 102,38 | 102,72 | 103,93 | 103,16 | -0,7 | 0,5 | 0,5 |
| 3101 | 3 | Bois de coffrage | 101,85 | 102,27 | 102,56 | 102,80 | 102,36 | -0,4 | 1,0 | 1,0 |
| 3102 | 3 | Bois massif | 106,46 | 107,06 | 108,61 | 118,06 | 111,62 | -5,5 | 3,3 | 3,3 |
| 3103 | 3 | Fibre végétale | 101,43 | 106,58 | 106,58 | 106,58 | 106,58 | - | 6,6 | 6,6 |
| 3104 | 3 | Parquet | 88,66 | 88,66 | 88,66 | 88,66 | 88,66 | - | -2,1 | -2,1 |
| 3105 | 3 | Porte | 87,57 | 87,79 | 88,07 | 88,09 | 88,09 | - | -10,6 | -10,6 |
| 3107 | 3 | Tuile | 105,52 | 105,52 | 111,09 | 111,09 | 111,09 | - | -14,9 | -14,9 |
| 3108 | 3 | Mobilier* | 72,70 | 72,74 | 70,42 | 70,42 | - | - | -8,7 | -8,7 |
| 3109 | 3 | Papeterie* | 100,69 | 100,03 | 100,39 | 100,64 | - | 0,3 | 1,4 | 1,4 |
| 32 | 2 | Matériaux chimiques | 115,73 | 114,82 | 114,83 | 114,79 | 115,00 | 0,2 | 0,5 | 0,5 |
| 3201 | 3 | Adjuvant Béton | 90,49 | 90,49 | 90,49 | 90,49 | 90,49 | - | 0,4 | 0,4 |
| 3202 | 3 | Autres produits chimiques* | 110,72 | 110,07 | 110,41 | 110,39 | - | -0,0 | 3,2 | 3,2 |
| 3203 | 3 | Bitume | 124,84 | 122,55 | 121,55 | 121,10 | 121,48 | 0,3 | -3,8 | -3,8 |
| 3204 | 3 | Boîtier | 113,23 | 116,07 | 127,45 | 127,45 | 127,45 | - | 16,7 | 16,7 |
| 3205 | 3 | Colle | 97,90 | 97,95 | 101,74 | 101,73 | 101,74 | 0,0 | 1,7 | 1,7 |
| 3206 | 3 | Gainé | 107,43 | 108,57 | 108,57 | 108,57 | 108,57 | - | 4,4 | 4,4 |
| 3207 | 3 | Gaz | 98,78 | 98,78 | 98,78 | 98,78 | 98,78 | - | -5,6 | -5,6 |
| 3208 | 3 | Goulotte | 89,33 | 89,89 | 89,89 | 89,89 | 89,89 | - | 9,1 | 9,1 |
| 3209 | 3 | Huile | 106,93 | 107,26 | 107,26 | 107,26 | 107,26 | - | - | - |
| 3210 | 3 | Isolant | 102,95 | 102,95 | 102,95 | 102,95 | 102,95 | - | 2,5 | 2,5 |
| 3211 | 3 | Peinture et lasure | 100,35 | 98,94 | 98,94 | 100,01 | 100,77 | 0,8 | 3,3 | 3,3 |
| 3212 | 3 | Pneu | 130,25 | 130,25 | 133,23 | 134,83 | 134,83 | - | 7,5 | 7,5 |
| 3213 | 3 | Produit de forage | 121,62 | 280,22 | 280,22 | 280,22 | 280,22 | - | 180,2 | 180,2 |
| 3214 | 3 | Produit de scellement | 102,08 | 102,08 | 94,79 | 102,08 | 102,08 | - | 1,1 | 1,1 |
| 3215 | 3 | Produit de végétalisation | 106,00 | 109,04 | 109,04 | 109,04 | 109,04 | - | -1,2 | -1,2 |
| 3216 | 3 | Produits d'étanchéité | 100,14 | 100,14 | 100,14 | 100,14 | 100,81 | 0,7 | 0,6 | 0,6 |
| 3217 | 3 | Revêtement | 102,42 | 103,78 | 103,78 | 103,78 | 103,78 | - | -0,0 | -0,0 |
| 3218 | 3 | Tuyau | 113,41 | 113,87 | 113,90 | 112,76 | 112,76 | - | 5,0 | 5,0 |
| 3219 | 3 | Produits textiles | 103,93 | 104,76 | 105,33 | 105,33 | 96,59 | -8,3 | -5,1 | -5,1 |
| 3220 | 3 | Explosifs | 160,05 | 160,05 | 160,05 | 160,05 | 160,05 | - | 3,2 | 3,2 |
| 33 | 2 | Matériaux électriques | 106,32 | 106,41 | 106,23 | 106,52 | 106,24 | -0,3 | -0,9 | -0,9 |
| 3301 | 3 | Accessoires électriques | 116,28 | 117,31 | 117,47 | 117,50 | 117,50 | - | 4,5 | 4,5 |
| 3302 | 3 | Appareil de climatisation | 112,20 | 112,12 | 111,33 | 111,33 | 111,33 | - | -1,1 | -1,1 |
| 3303 | 3 | Câble | 97,77 | 97,28 | 97,28 | 97,94 | 97,94 | - | -3,5 | -3,5 |
| 3304 | 3 | Connectique | 126,99 | 126,45 | 126,45 | 126,45 | 126,45 | - | 3,7 | 3,7 |
| 3305 | 3 | Disjoncteur | 105,99 | 104,68 | 105,90 | 105,90 | 105,90 | - | -2,7 | -2,7 |
| 3306 | 3 | Fibre optique | 115,37 | 115,37 | 115,37 | 115,37 | 115,37 | - | - | - |
| 3307 | 3 | Luminaire | 112,19 | 113,38 | 111,32 | 111,32 | 111,32 | - | -1,8 | -1,8 |
| 3308 | 3 | Onduleur | 109,09 | 109,09 | 109,09 | 109,09 | 109,09 | - | - | - |
| 3309 | 3 | Panneau photovoltaïque | 90,07 | 90,07 | 90,07 | 90,07 | 85,50 | -5,1 | -10,3 | -10,3 |
| 3310 | 3 | Tableau électrique | 114,20 | 115,28 | 115,28 | 115,28 | 115,89 | 0,5 | 1,3 | 1,3 |
| 3311 | 3 | Autre équipement électrique | 116,71 | 116,08 | 116,08 | 116,09 | 116,09 | - | 2,7 | 2,7 |
| 3312 | 3 | Outillage* | 95,62 | 95,81 | 96,41 | 94,88 | - | -1,6 | -1,5 | -1,5 |

* Ces variations sont calculées à partir de l'indice des prix à la consommation du mois précédent

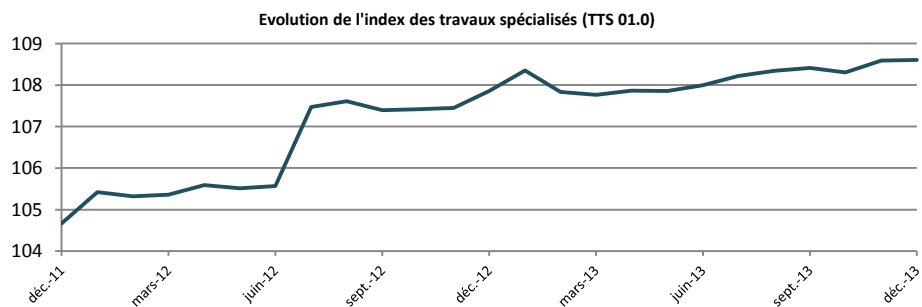
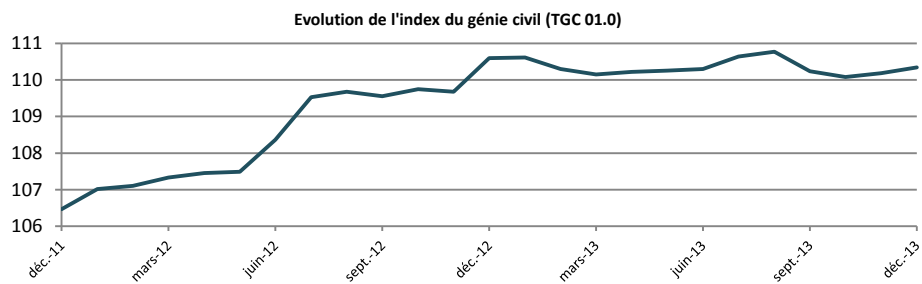
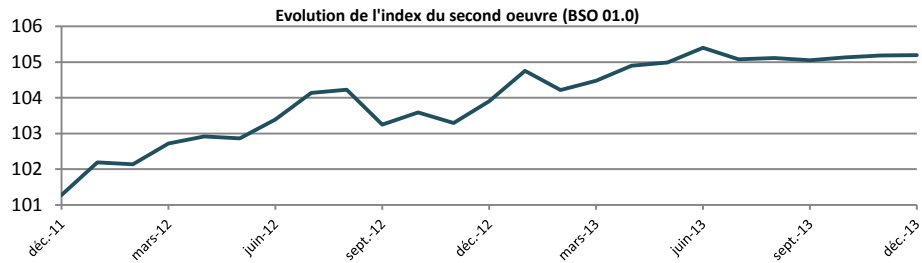
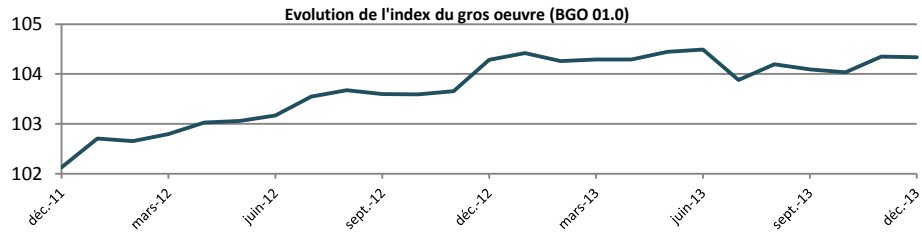
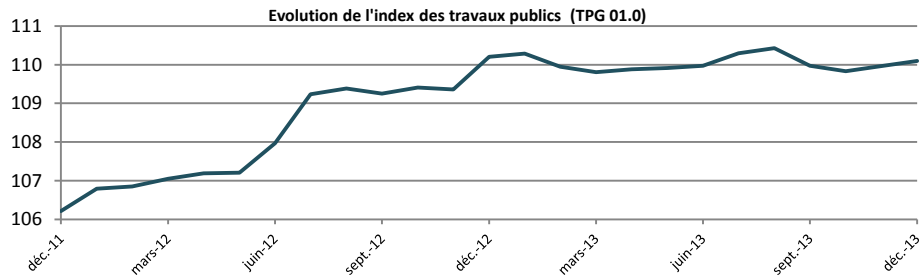
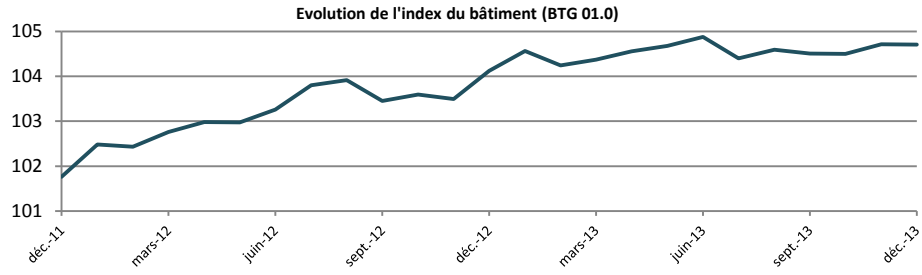
| PRODUITS ET SERVICES DU BTP - BASE 100 DÉCEMBRE 2010 | | | | | | | | | | |
|--|----------|--|---------------|---------------|---------------|---------------|---------------|-----------------|-------------|-------------|
| Code | Niv. | Libellé | 2013 | 2013 | 2013 | 2013 | 2013 | Variations en % | | |
| | | | août | sept. | oct. | nov. | déc. | Sur 1 mois | Sur Janv. | Sur 12 mois |
| 34 | 2 | Matériaux métalliques | 105,23 | 105,14 | 105,25 | 104,62 | 104,65 | 0,0 | -3,4 | -3,4 |
| 3401 | 3 | Accessoires | 99,99 | 100,00 | 100,00 | 99,93 | 99,93 | - | 0,0 | 0,0 |
| 3402 | 3 | Armature métallique | 107,03 | 106,15 | 104,57 | 105,26 | 105,17 | -0,1 | -7,2 | -7,2 |
| 3403 | 3 | Boulonnerie | 106,47 | 107,07 | 107,11 | 107,11 | 107,11 | - | 2,1 | 2,1 |
| 3404 | 3 | Câble en acier | 118,49 | 118,49 | 118,49 | 118,49 | 118,49 | - | 10,0 | 10,0 |
| 3405 | 3 | Chemin de câble | 100,20 | 100,20 | 97,66 | 91,99 | 91,99 | - | -9,0 | -9,0 |
| 3406 | 3 | Chevilles | 111,40 | 111,40 | 111,40 | 80,90 | 105,10 | 29,9 | 23,8 | 23,8 |
| 3407 | 3 | Chauffe-eau et robinetterie | 119,83 | 119,94 | 119,94 | 111,98 | 119,55 | 6,8 | 13,6 | 13,6 |
| 3408 | 3 | Gaine | 99,72 | 99,72 | 99,72 | 100,31 | 100,31 | - | 0,6 | 0,6 |
| 3409 | 3 | Grillage acier | 107,64 | 107,64 | 107,64 | 107,64 | 107,64 | - | 0,5 | 0,5 |
| 3410 | 3 | Mat d'éclairage | 113,35 | 113,35 | 113,35 | 113,35 | 113,35 | - | 70,1 | 70,1 |
| 3411 | 3 | Menuiserie aluminium | 114,65 | 115,01 | 121,62 | 121,62 | 120,12 | -1,2 | 8,0 | 8,0 |
| 3412 | 3 | Poutrelle | 102,51 | 102,53 | 102,91 | 101,90 | 101,90 | - | -7,1 | -7,1 |
| 3413 | 3 | Profilé | 124,08 | 124,08 | 124,08 | 124,08 | 124,08 | - | -8,9 | -8,9 |
| 3414 | 3 | Regard | 104,00 | 104,00 | 104,00 | 104,00 | 104,00 | - | -11,8 | -11,8 |
| 3415 | 3 | Tôle | 106,88 | 106,89 | 106,89 | 106,88 | 106,95 | 0,1 | -4,1 | -4,1 |
| 3416 | 3 | Tuyau métallique | 100,07 | 100,05 | 101,09 | 102,03 | 102,01 | -0,0 | -11,3 | -11,3 |
| 3417 | 3 | Visserie | 112,96 | 113,37 | 113,37 | 113,38 | 112,74 | -0,6 | 5,2 | 5,2 |
| 3418 | 3 | Canalisation | 106,60 | 106,60 | 106,60 | 106,60 | 106,60 | - | 3,0 | 3,0 |
| 3419 | 3 | Outillage à main* | 94,43 | 94,98 | 95,25 | 95,32 | - | 0,1 | -0,8 | -0,8 |
| 3420 | 3 | Poteau | 110,45 | 110,45 | 110,45 | 110,45 | 110,45 | - | - | - |
| 35 | 2 | Matériaux minéraux | 105,13 | 105,29 | 106,11 | 106,55 | 107,15 | 0,6 | 3,5 | 3,5 |
| 3501 | 3 | Agrégat | 107,65 | 107,65 | 108,66 | 108,66 | 110,25 | 1,5 | 4,5 | 4,5 |
| 3502 | 3 | Roche | 104,34 | 104,34 | 104,34 | 104,34 | 104,64 | 0,3 | 0,4 | 0,4 |
| 3503 | 3 | Sable | 105,23 | 105,23 | 105,23 | 105,23 | 105,23 | - | -1,1 | -1,1 |
| 3504 | 3 | Terre | 120,83 | 120,83 | 120,83 | 120,83 | 120,83 | - | 16,0 | 16,0 |
| 3506 | 3 | Ciment | 100,19 | 100,79 | 101,75 | 103,02 | 101,96 | -1,0 | 2,5 | 2,5 |
| 3507 | 3 | Enduit | 110,13 | 110,13 | 110,13 | 110,41 | 110,41 | - | 0,9 | 0,9 |
| 3508 | 3 | Béton | 104,57 | 104,57 | 104,57 | 104,57 | 106,95 | 2,3 | 6,1 | 6,1 |
| 3509 | 3 | Verre | 111,26 | 111,26 | 111,26 | 112,35 | 112,35 | - | 2,0 | 2,0 |
| 3510 | 3 | Carrelage | 104,34 | 97,68 | 96,21 | 96,46 | 101,60 | 5,3 | 5,4 | 5,4 |
| 3511 | 3 | Equipement sanitaire | 94,51 | 94,77 | 94,77 | 95,50 | 95,51 | 0,0 | 1,4 | 1,4 |
| 4 | 1 | Services | 103,43 | 102,69 | 101,87 | 102,89 | 102,94 | 0,0 | 1,2 | 1,2 |
| 41 | 2 | Assurance | 100,27 | 100,27 | 100,32 | 100,22 | 100,22 | - | 0,5 | 0,5 |
| 4101 | 3 | Assurances camion | 100,00 | 100,00 | 100,00 | 100,00 | 100,00 | - | - | - |
| 4102 | 3 | Assurances véhicules de chantier | 100,00 | 100,00 | 100,00 | 100,00 | 100,00 | - | - | - |
| 4103 | 3 | Assurances immobilières* | 107,13 | 107,53 | 107,01 | 107,01 | - | - | 3,9 | 3,9 |
| 4104 | 3 | Assurance automobile* | 94,34 | 94,22 | 94,22 | 94,22 | - | - | -1,6 | -1,6 |
| 42 | 2 | Transport | 107,46 | 104,52 | 104,73 | 104,15 | 104,18 | 0,0 | 0,2 | 0,2 |
| 4201 | 3 | Transport terrestre | 100,00 | 100,00 | 100,00 | 100,00 | 100,00 | - | - | - |
| 4202 | 3 | Transport maritime | 104,11 | 104,11 | 104,11 | 104,11 | 104,11 | - | - | - |
| 4203 | 3 | Transport aérien* | 117,48 | 119,22 | 114,37 | 114,61 | - | 0,2 | 1,5 | 1,5 |
| 43 | 2 | Services de location | 100,88 | 101,03 | 100,05 | 101,15 | 101,18 | 0,0 | 0,7 | 0,7 |
| 4301 | 3 | Location de gros engins terrestres | 103,57 | 103,57 | 103,57 | 103,57 | 103,57 | - | 1,8 | 1,8 |
| 4302 | 3 | Location de véhicules de transport terrestre* | 103,57 | 100,25 | 104,41 | 104,41 | - | 0,0 | 1,6 | 1,6 |
| 4303 | 3 | Location de véhicules maritimes ou aériens | 99,84 | 99,84 | 99,84 | 99,84 | 100,23 | 0,4 | 0,4 | 0,4 |
| 4304 | 3 | Location immobilière* | 96,91 | 96,76 | 96,55 | 96,52 | - | -0,0 | -1,1 | -1,1 |
| 44 | 2 | Services d'hébergement et de restauration | 102,62 | 102,67 | 101,27 | 101,76 | 102,24 | 0,5 | 0,5 | 0,5 |
| 4401 | 3 | Services d'hébergement* | 102,19 | 102,19 | 102,38 | 102,38 | - | - | 0,6 | 0,6 |
| 4402 | 3 | Services de restauration* | 102,91 | 100,82 | 101,46 | 102,17 | - | 0,7 | 0,5 | 0,5 |
| 45 | 2 | Services d'entretien | 103,54 | 103,98 | 103,50 | 106,33 | 106,33 | -0,0 | 5,2 | 5,2 |
| 4501 | 3 | Services d'entretien des véhicules* | 103,98 | 103,50 | 106,33 | 106,33 | - | -0,0 | 5,2 | 5,2 |
| 46 | 2 | Services administratifs | 100,80 | 100,80 | 100,80 | 100,80 | 100,80 | - | - | - |
| 4601 | 3 | Contrôles et fiscalité | 100,00 | 100,00 | 100,00 | 100,00 | 100,00 | - | - | - |
| 4602 | 3 | Traitement des eaux et des déchets | 105,53 | 105,53 | 105,53 | 105,53 | 105,53 | - | - | - |
| 47 | 2 | Services aux entreprises | 103,74 | 103,74 | 101,00 | 106,29 | 106,29 | -0,0 | 2,5 | 2,5 |
| 4701 | 3 | Services juridiques et techniques* | 106,13 | 103,32 | 109,53 | 109,53 | - | - | 3,2 | 3,2 |
| 4702 | 3 | Services de communication* | 95,37 | 92,83 | 95,12 | 95,12 | - | -0,0 | -0,3 | -0,3 |
| 48 | 2 | Services informatiques | 106,18 | 106,36 | 102,74 | 102,70 | 102,71 | - | 5,7 | 5,7 |
| 4801 | 3 | Maintenance informatique* | 106,36 | 102,74 | 102,70 | 102,71 | - | - | 5,7 | 5,7 |

* Ces variations sont calculées à partir de l'indice des prix à la consommation du mois précédent



Source : ISPF

ÉVOLUTIONS DES INDEX DU BÂTIMENT ET DES TRAVAUX PUBLICS SUR LES 24 DERNIERS MOIS - BASE 100 DÉCEMBRE 2010



CONTRIBUTION À LA VARIATION DES INDEX DU BÂTIMENT ET DES TRAVAUX PUBLICS

| | Libellé | Variation mensuelle | Salaires et charges | Energie | Matériaux | P.S.D | |
|--|---|--|---------------------|---------|-----------|-------|-------|
| Gros œuvre | BGO 02.1 - Gros œuvre, béton armé sur Tahiti | -0,1 | 0,00 | 0,00 | -0,05 | -0,03 | |
| | BGO 02.2 - Gros œuvre, béton armé hors Tahiti | -0,1 | 0,00 | 0,00 | -0,04 | -0,03 | |
| | BGO 03.1 - Charpente métallique | 0,2 | 0,00 | 0,00 | 0,26 | -0,04 | |
| | BGO 03.2 - Charpente bois | -3,1 | 0,00 | 0,00 | -3,04 | -0,05 | |
| | BGO 04.1 - Couvertures métalliques | 0,0 | 0,00 | 0,00 | 0,00 | -0,03 | |
| | BGO 04.2 - Couvertures végétales | -2,0 | 0,00 | 0,00 | -1,97 | -0,03 | |
| | BGO 05.1 - Etanchéité multicouche bitume | 0,2 | 0,00 | 0,00 | 0,25 | -0,02 | |
| | BGO 05.2 - Etanchéité multicouche résine | 0,0 | 0,00 | 0,00 | 0,03 | -0,01 | |
| | BGO 06.1 - Photovoltaïque - Installation en toiture sans Stockage | -2,8 | 0,00 | 0,00 | -2,79 | -0,01 | |
| | BGO 06.2 - Photovoltaïque - Installation en toiture avec Stockage | -1,6 | 0,00 | 0,00 | -1,61 | -0,01 | |
| Second œuvre | BSO 02.1 - Revêtement carrelage | 0,8 | 0,00 | 0,00 | 0,82 | -0,02 | |
| | BSO 02.2 - Revêtement parquet | 0,0 | 0,00 | 0,00 | 0,04 | -0,01 | |
| | BSO 02.3 - Revêtement souple | 0,0 | 0,00 | 0,00 | 0,00 | -0,02 | |
| | BSO 03.1 - Menuiseries bois | -0,1 | 0,00 | 0,00 | -0,03 | -0,04 | |
| | BSO 03.2 - Menuiseries aluminium | -0,5 | 0,00 | 0,00 | -0,45 | -0,02 | |
| | BSO 04.1 - Plomberie - Installation sanitaire | 0,0 | 0,00 | 0,00 | 0,00 | 0,00 | |
| | BSO 04.2 - Plomberie - Installation solaire | -1,1 | 0,00 | 0,00 | -1,09 | -0,01 | |
| | BSO 05.1 - Installation par climatisation individuelle | 1,1 | 0,00 | 0,00 | 1,09 | -0,02 | |
| | BSO 05.2 - Installation par climatisation centralisée | 0,4 | 0,00 | 0,00 | 0,40 | -0,03 | |
| | BSO 05.3 - Installation frigorifique | 0,0 | 0,00 | 0,00 | 0,00 | -0,02 | |
| | BSO 05.4 - Ventilation | 0,0 | 0,00 | 0,00 | 0,00 | -0,01 | |
| | BSO 06.1 - Installation électrique courant fort | 0,0 | 0,00 | 0,00 | 0,04 | -0,02 | |
| | BSO 06.2 - Installation électrique courant faible | 0,0 | 0,00 | 0,00 | 0,00 | -0,03 | |
| | BSO 07.0 - Peinture | -0,2 | 0,00 | 0,00 | -0,14 | -0,03 | |
| | BSO 08.1 - Travaux d'ingénierie sur Tahiti et Moorea | 0,1 | 0,00 | 0,00 | 0,00 | 0,09 | |
| | BSO 08.2 - Travaux d'ingénierie hors Tahiti et Moorea | 0,3 | 0,00 | 0,00 | 0,00 | 0,27 | |
| | Génie civil | TGC 02.0 - Ouvrage d'art | -0,1 | 0,00 | 0,00 | -0,07 | -0,04 |
| | | TGC 03.1 - Fondations spéciales terrestres béton | 0,0 | 0,00 | 0,00 | 0,00 | -0,04 |
| TGC 03.2 - Fondations spéciales terrestres métallique | | 0,0 | 0,00 | 0,00 | 0,00 | -0,04 | |
| TGC 03.3 - Fondations spéciales maritimes béton | | 0,0 | 0,00 | 0,00 | 0,00 | -0,04 | |
| TGC 03.4 - Fondations spéciales maritimes métallique | | -0,1 | 0,00 | 0,00 | 0,00 | -0,05 | |
| TGC 04.0 - Dragages maritimes | | 0,0 | 0,00 | 0,00 | 0,00 | -0,04 | |
| TGC 05.0 - Routes et aéroports, voiries et réseaux divers | | 0,1 | 0,00 | 0,00 | 0,13 | -0,05 | |
| TGC 06.1 - Travaux d'enrobés avec fourniture de bitume et de granulats sur Tahiti | | 0,3 | 0,00 | 0,00 | 0,30 | -0,02 | |
| TGC 06.2 - Travaux d'enrobés avec fourniture de bitume et de granulats hors Tahiti | | 0,2 | 0,00 | 0,00 | 0,22 | -0,02 | |
| TGC 07.1 - Réseaux d'assainissement | | 0,1 | 0,00 | 0,00 | 0,08 | -0,02 | |
| TGC 07.2 - Station de pompage et de traitement | | -0,1 | 0,00 | 0,00 | -0,10 | -0,01 | |
| TGC 07.3 - Réseaux sous pression enterrés | | 0,0 | 0,00 | 0,00 | -0,01 | -0,01 | |
| TGC 08.1 - Travaux d'électrification aériens | | 0,0 | 0,00 | 0,00 | 0,07 | -0,03 | |
| TGC 08.2 - Travaux d'électrification souterrains | | -0,1 | 0,00 | 0,00 | -0,06 | -0,03 | |
| TGC 08.3 - Travaux de câblage télécom aériens | -0,1 | 0,00 | 0,00 | -0,01 | -0,05 | | |
| TGC 08.4 - Travaux de câblage télécom souterrains | -0,1 | 0,00 | 0,00 | -0,08 | -0,03 | | |
| Travaux spécialisés | TTS 02.1 - Terrassement | 0,0 | 0,00 | 0,00 | 0,01 | -0,03 | |
| | TTS 02.2 - Enrochement | 0,0 | 0,00 | 0,00 | 0,04 | -0,03 | |
| | TTS 02.3 - Concassage | -0,1 | 0,00 | 0,00 | 0,00 | -0,06 | |
| | TTS 02.4 - Dynamitage | 0,0 | 0,00 | 0,00 | 0,00 | -0,03 | |
| | TTS 03.0 - Sondages et forages | -0,1 | 0,00 | 0,00 | 0,00 | -0,10 | |
| | TTS 04.1 - Protection Talus - Aménagement par gunitage | 0,9 | 0,00 | 0,00 | 0,88 | -0,04 | |
| | TTS 04.2 - Protection Talus - Aménagement par grillage de protection | -0,1 | 0,00 | 0,00 | -0,01 | -0,04 | |
| | TTS 04.3 - Protection Talus - Aménagement par végétalisation | 0,0 | 0,00 | 0,00 | 0,00 | -0,04 | |
| | TTS 05.0 - Photovoltaïque - Installation complète avec Infrastructure et Stockage | -1,0 | 0,00 | 0,00 | -0,94 | -0,03 | |

PRIX UNITAIRES MOYENS DE CERTAINS MATÉRIAUX DE CONSTRUCTION

| Code | Libellé | Unité | Quantité | Prix moyens en F.CFP | | Variat° en % |
|-----------|---|----------------|----------|----------------------|---------|-----------------|
| | | | | nov-13 | déc-13 | |
| 3 | Matériaux de construction | | | | | |
| 31 | Matériaux végétaux | | | | | |
| 310101 | Contreplaqué de coffrage | U | 1 | 4 288 | 4 178 | -2,6 |
| 310102 | Planche de rive | Sft | 1 | 130 | 132 | 1,5 |
| 310201 | Kohu | Sft | 1 | 750 | 750 | 0,0 |
| 310202 | Méranti | Sft | 1 | 481 | 481 | 0,0 |
| 310204 | Sapin | Sft | 1 | 204 | 190 | -6,9 |
| 32 | Matériaux chimiques | | | | | |
| 320302 | Bitume | T | 1 | 113 038 | 113 427 | 0,3 |
| 320401 | Boîte de dérivation | U | 1 | 630 | 630 | 0,0 |
| 320402 | Boîte encastrée Ecobanche | U | 1 | 235 | 235 | 0,0 |
| 321101 | Lasure | L | 1 | 1 434 | 1 434 | 0,0 |
| 321106 | Peinture Glycérophtalique | L | 1 | 1 877 | 1 877 | 0,0 |
| 321604 | Résine | kg | 1 | 2 202 | 2 202 | 0,0 |
| 321805 | Tuyau PEHD alimentation (Poly-éthylène haute densité) | m | 1 | 703 | 703 | 0,0 |
| 321808 | Tuyau PVC évacuation (norme M1) | m | 1 | 1 317 | 1 317 | 0,0 |
| 33 | Matériaux électriques | | | | | |
| 330102 | Interrupteur | U | 1 | 1 176 | 1 176 | 0,0 |
| 330103 | Prise de courant | U | 1 | 800 | 800 | 0,0 |
| 330303 | Câble en cuivre | Mètre L | 1 | 389 | 389 | 0,0 |
| 330304 | Câble informatique | Mètre L | 1 | 125 | 125 | 0,0 |
| 330401 | Barrettes de dominos | U | 1 | 434 | 434 | 0,0 |
| 330402 | Connecteurs rapides | U | 10 | 361 | 361 | 0,0 |
| 330901 | Panneau photovoltaïque | Watt Crête | 1 | 463 | 440 | -5,0 |
| 34 | Matériaux métalliques | | | | | |
| 340201 | Acier tor | m | 1 | 166 | 166 | 0,0 |
| 340203 | Cornière | m | 1 | 598 | 598 | 0,0 |
| 340204 | Métal déployé | m ² | 1 | 1 328 | 1 328 | 0,0 |
| 340210 | Treillis soudé | m ² | 1 | 692 | 690 | -0,3 |
| 340501 | Chemin de câble galvanisé à chaud | m | 1 | 2 720 | 2 720 | 0,0 |
| 341201 | Fer U | m | 1 | 706 | 706 | 0,0 |
| 341604 | Tube carré | m | 1 | 945 | 945 | 0,0 |
| 341605 | Tuyau en cuivre | Mètre L | 1 | 762 | 762 | 0,0 |
| 341606 | Tuyau galvanisé | m | 1 | 790 | 790 | 0,0 |
| 35 | Matériaux minéraux | | | | | |
| 350101 | Agrégat diamètre 06 | m ³ | 1 | 5 657 | 5 657 | 0,0 |
| 350103 | Agrégat diamètre 10 | m ³ | 1 | 6 607 | 6 607 | 0,0 |
| 350108 | Agrégat diamètre 60 | m ³ | 1 | 3 461 | 3 461 | 0,0 |
| 350301 | Sable de tranchée | m ³ | 1 | 4 128 | 4 128 | 0,0 |
| 350602 | Ciment prise mer | kg | 1 | 22 | 22 | 0,0 |

INDEX DU BÂTIMENT : BASE 100 DÉCEMBRE 2010*

| Code | Libellé | Niv. | Index | 2013 | 2013 | 2013 | 2013 | 2013 | Variations en % | | |
|------|--|------|------------|--------|--------|--------|--------|--------|-----------------|--------------|----------------|
| | | | | août | sept. | oct. | nov. | déc. | Sur 1 mois | Sur Janv. | Sur 12 mois |
| 3101 | Gros œuvre, béton armé | 3 | FUSBT 01.0 | 104,20 | 104,15 | 104,28 | 104,70 | 104,62 | -0,1 | 0,9 | 0,9 |
| 3102 | Étanchéité multicouche | 3 | FUSBT 02.0 | 104,89 | 104,92 | 104,84 | 104,95 | 105,10 | 0,2 | 1,3 | 1,3 |
| 3103 | Plomberie sanitaire | 3 | FUSBT 03.0 | 100,46 | 100,59 | 100,48 | 100,74 | 100,63 | -0,1 | 1,3 | 1,3 |
| 3104 | Ventilation et conditionnement d'air | 3 | FUSBT 04.0 | 105,96 | 105,86 | 105,68 | 105,27 | 105,61 | 0,3 | 0,5 | 0,5 |
| 3105 | Electricité | 3 | FUSBT 05.0 | 105,23 | 105,39 | 105,35 | 105,28 | 105,29 | 0,0 | 1,2 | 1,2 |
| 3106 | Index ingénierie | 3 | FUSBT 06.0 | 103,38 | 103,40 | 102,89 | 103,03 | 103,18 | 0,1 | 1,1 | 1,1 |
| 3201 | Ouvrage d'art site terrest., fluv. ou marit. et fondations spéciales | 3 | FUSTP 01.0 | 104,55 | 104,94 | 105,23 | 105,80 | 105,70 | -0,1 | -0,2 | -0,2 |
| 3202 | Terrassements généraux | 3 | FUSTP 02.0 | 109,07 | 108,93 | 108,82 | 109,09 | 109,07 | 0,0 | 0,4 | 0,4 |
| 3203 | Travx d'enrobés, fabricat° et mise en œuv. (bitume et granulats) | 3 | FUSTP 03.0 | 114,75 | 113,95 | 113,73 | 113,82 | 114,11 | 0,3 | -0,8 | -0,8 |
| 3204 | Canalisat°, égouts, assainissem et adduct° d'eau avec fourniture | 3 | FUSTP 04.0 | 105,51 | 105,55 | 105,53 | 105,38 | 105,36 | 0,0 | 1,2 | 1,2 |
| 3205 | Réseaux d'électrification | 3 | FUSTP 05.0 | 105,40 | 105,25 | 105,23 | 105,41 | 105,35 | -0,1 | 0,5 | 0,5 |

* Anciennes séries calculées / Séries aujourd'hui scindées

TOUTES LES STATISTIQUES SONT DISPONIBLES SUR WWW.ISPF.PF