

08

BTP

Juillet 2012

BÂTIMENT ET TRAVAUX PUBLICS

Variation mensuelle : +0,8 %

Index général du bâtiment et des travaux publics - BTP 00.0 : 106,18
Variation mensuelle : +0,8 % - Variation en glissement annuel : +3,5 %.

Index général du bâtiment - BTG 01.0 (ancien BTP 01) : 103,80
Variation mensuelle : +0,5 % - Variation en glissement annuel : +2,6 %.

Index général des travaux publics - TPG 01.0 (ancien TPP 01) : 109,23
Variation mensuelle : +1,2 % - Variation en glissement annuel : +4,6 %.

Index Produits et Services Divers - PSD : 102,89
Variation mensuelle : +0,8 % - Variation en glissement annuel : 1,0 %.

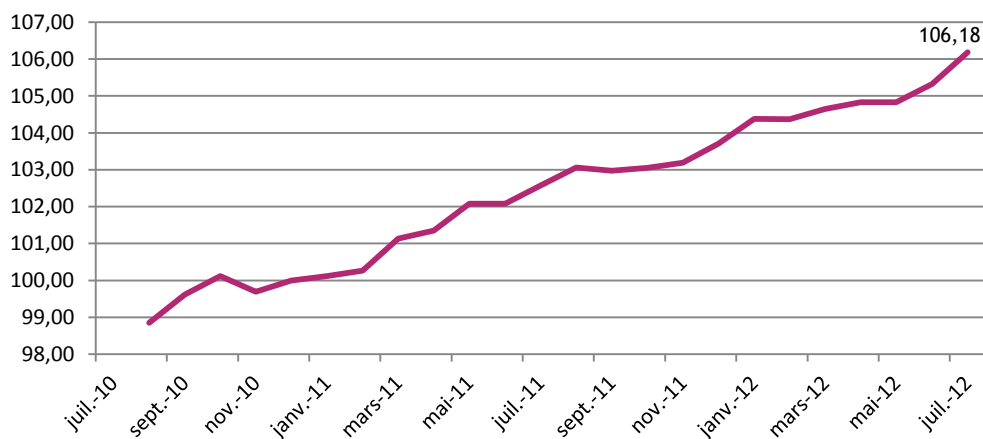
Principales variations mensuelles sur les matériaux de construction

A la hausse, 'Disjoncteur' (+7,6 %) et 'Pneu' (+4,4 %)

A la baisse, 'Gaine' (-4,9 %) et 'Boulonnerie' (-2,6 %).

ÉVOLUTION DE L'INDEX GÉNÉRAL DU BÂTIMENT ET DES TRAVAUX PUBLICS

Base 100 : décembre 2010

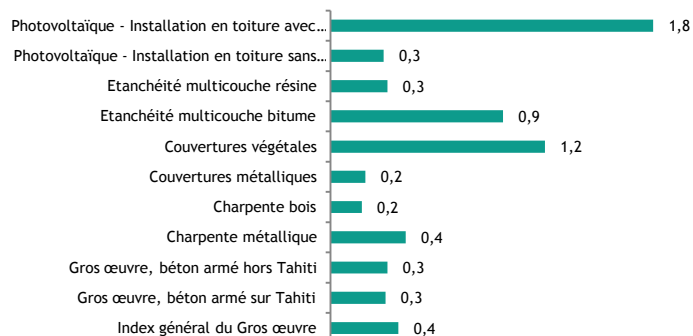


INSTITUT
DE LA
STATISTIQUE
DE LA
POLYNÉSIE FRANÇAISE

| INDEX DU BÂTIMENT ET DES TRAVAUX PUBLICS : BASE 100 DÉCEMBRE 2010 | | | | | | | | | | | |
|---|------|--|----------|--------|--------|--------|--------|--------|-----------------|-----------|-------------|
| Code | Niv. | Libellé | Index | 2012 | 2012 | 2012 | 2012 | 2012 | Variations en % | | |
| | | | | mars | avr. | mai | juin | juil. | Sur 1 mois | Sur Janv. | Sur 12 mois |
| 0 | 0 | Index général du Bâtiment et des Travaux Publics | BTP 00.0 | 104,64 | 104,83 | 104,83 | 105,33 | 106,18 | 0,8 | 2,4 | 3,5 |
| 1 | 1 | Index général du Bâtiment | BTG 01.0 | 102,76 | 102,98 | 102,97 | 103,26 | 103,80 | 0,5 | 2,0 | 2,6 |
| 11 | 2 | Index général du Gros œuvre | BGO 01.0 | 102,79 | 103,03 | 103,06 | 103,16 | 103,54 | 0,4 | 1,4 | 1,9 |
| 1101 | 3 | Gros œuvre, béton armé sur Tahiti | BGO 02.1 | 101,75 | 102,18 | 102,32 | 102,55 | 102,85 | 0,3 | 1,9 | 2,6 |
| 1102 | 3 | Gros œuvre, béton armé hors Tahiti | BGO 02.2 | 101,83 | 102,23 | 102,34 | 102,55 | 102,87 | 0,3 | 2,0 | 2,6 |
| 1103 | 3 | Charpente métallique | BGO 03.1 | 103,84 | 104,02 | 103,96 | 103,85 | 104,28 | 0,4 | 1,0 | 1,8 |
| 1104 | 3 | Charpente bois | BGO 03.2 | 100,96 | 100,94 | 100,84 | 101,56 | 101,73 | 0,2 | 1,8 | 2,3 |
| 1105 | 3 | Couvertures métalliques | BGO 04.1 | 103,11 | 103,18 | 103,21 | 103,40 | 103,60 | 0,2 | 1,0 | 1,0 |
| 1106 | 3 | Couvertures végétales | BGO 04.2 | 107,21 | 108,25 | 108,19 | 108,64 | 109,91 | 1,2 | 4,7 | 3,9 |
| 1107 | 3 | Étanchéité multicouche bitume | BGO 05.1 | 102,84 | 103,08 | 103,13 | 103,12 | 104,09 | 0,9 | 1,9 | 2,7 |
| 1108 | 3 | Étanchéité multicouche résine | BGO 05.2 | 102,02 | 102,20 | 102,26 | 102,28 | 102,60 | 0,3 | 1,2 | 1,5 |
| 1109 | 3 | Photovoltaïque - Installation en toiture sans Stockage | BGO 06.1 | 102,02 | 101,98 | 101,94 | 100,01 | 100,30 | 0,3 | -4,0 | -3,2 |
| 1110 | 3 | Photovoltaïque - Installation en toiture avec Stockage | BGO 06.2 | 104,24 | 104,08 | 104,03 | 102,91 | 104,72 | 1,8 | -0,8 | -0,2 |
| 12 | 2 | Index général du Second œuvre | BSO 01.0 | 102,71 | 102,92 | 102,86 | 103,39 | 104,14 | 0,7 | 2,8 | 3,7 |
| 1201 | 3 | Revêtement carrelage | BSO 02.1 | 102,36 | 102,64 | 102,66 | 102,32 | 102,52 | 0,2 | 1,2 | 1,5 |
| 1202 | 3 | Revêtement parquet | BSO 02.2 | 97,34 | 93,97 | 93,92 | 93,93 | 95,79 | 2,0 | -0,8 | -1,4 |
| 1203 | 3 | Revêtement souple | BSO 02.3 | 98,58 | 99,28 | 99,32 | 100,29 | 101,84 | 1,6 | 1,0 | 1,1 |
| 1204 | 3 | Menuiseries bois | BSO 03.1 | 106,34 | 106,23 | 106,18 | 107,89 | 107,78 | -0,1 | 2,3 | 7,0 |
| 1205 | 3 | Menuiseries aluminium | BSO 03.2 | 108,04 | 108,11 | 108,06 | 107,54 | 107,73 | 0,2 | 1,2 | 3,2 |
| 1206 | 3 | Plomberie - Installation sanitaire | BSO 04.1 | 99,73 | 100,60 | 100,66 | 101,23 | 101,45 | 0,2 | 3,0 | 1,9 |
| 1207 | 3 | Plomberie - Installation solaire | BSO 04.2 | 99,07 | 98,43 | 98,40 | 98,41 | 98,55 | 0,1 | -0,3 | 2,4 |
| 1208 | 3 | Installation par climatisation individuelle | BSO 05.1 | 101,50 | 104,05 | 104,01 | 104,08 | 105,94 | 1,8 | 5,8 | 11,2 |
| 1209 | 3 | Installation par climatisation centralisée | BSO 05.2 | 103,10 | 104,16 | 104,12 | 104,15 | 105,46 | 1,3 | 3,4 | 8,5 |
| 1210 | 3 | Installation frigorifique | BSO 05.3 | 106,57 | 107,28 | 107,21 | 107,25 | 109,86 | 2,4 | 5,7 | 6,9 |
| 1211 | 3 | Ventilation | BSO 05.4 | 100,08 | 100,41 | 100,37 | 100,44 | 100,78 | 0,3 | 0,9 | 1,0 |
| 1212 | 3 | Installation électrique courant fort | BSO 06.1 | 102,57 | 102,50 | 102,44 | 103,41 | 104,41 | 1,0 | 3,8 | 3,9 |
| 1213 | 3 | Installation électrique courant faible | BSO 06.2 | 102,89 | 102,95 | 102,85 | 103,19 | 103,68 | 0,5 | 2,3 | 3,5 |
| 1214 | 3 | Peinture | BSO 07.0 | 100,66 | 101,17 | 101,09 | 101,79 | 102,00 | 0,2 | 1,6 | 1,6 |
| 1215 | 3 | Travaux d'ingénierie sur Tahiti et Moorea | BSO 08.1 | 101,54 | 101,64 | 101,68 | 101,48 | 101,61 | 0,1 | 0,5 | 0,3 |
| 1216 | 3 | Travaux d'ingénierie hors Tahiti et Moorea | BSO 08.2 | 101,59 | 101,69 | 101,96 | 101,81 | 101,88 | 0,1 | 0,7 | 0,5 |
| 2 | 1 | Index général des Travaux Publics | TPG 01.0 | 107,05 | 107,19 | 107,20 | 107,97 | 109,23 | 1,2 | 2,9 | 4,6 |
| 21 | 2 | Index général du Génie civil | TGC 01.0 | 107,33 | 107,46 | 107,48 | 108,36 | 109,52 | 1,1 | 2,9 | 4,7 |
| 2101 | 3 | Ouvrage d'art | TGC 02.0 | 103,02 | 103,41 | 103,46 | 103,74 | 104,20 | 0,4 | 2,1 | 3,3 |
| 2102 | 3 | Fondations spéciales terrestres béton | TGC 03.1 | 102,44 | 105,52 | 105,40 | 105,59 | 106,31 | 0,7 | 4,5 | 5,2 |
| 2103 | 3 | Fondations spéciales terrestres métallique | TGC 03.2 | 105,61 | 105,85 | 105,74 | 106,16 | 107,07 | 0,9 | 2,1 | 4,5 |
| 2104 | 3 | Fondations spéciales maritimes béton | TGC 03.3 | 102,44 | 105,82 | 105,70 | 105,89 | 106,61 | 0,7 | 4,8 | 5,5 |
| 2105 | 3 | Fondations spéciales maritimes métallique | TGC 03.4 | 105,66 | 105,93 | 105,80 | 106,23 | 107,19 | 0,9 | 2,2 | 4,5 |
| 2106 | 3 | Dragages maritimes | TGC 04.0 | 103,94 | 104,08 | 103,97 | 104,00 | 105,71 | 1,6 | 2,2 | 3,5 |
| 2107 | 3 | Routes et aéroports, voiries et réseaux divers | TGC 05.0 | 105,62 | 105,88 | 105,79 | 106,42 | 107,35 | 0,9 | 2,3 | 3,6 |
| 2108 | 3 | Travx d'enrobés avec fourniture bitume et granulats sur Tahiti | TGC 06.1 | 110,63 | 110,95 | 110,93 | 112,39 | 113,92 | 1,4 | 3,3 | 6,7 |
| 2109 | 3 | Travx d'enrobés avec fourniture bitume et granulats hors Tahiti | TGC 06.2 | 108,49 | 108,72 | 108,71 | 109,75 | 110,96 | 1,1 | 3,2 | 5,7 |
| 2110 | 3 | Réseaux d'assainissement | TGC 07.1 | 102,39 | 102,60 | 103,02 | 103,03 | 103,48 | 0,4 | 1,9 | 1,7 |
| 2111 | 3 | Station de pompage et de traitement | TGC 07.2 | 102,44 | 102,79 | 102,85 | 103,29 | 103,74 | 0,4 | 2,0 | 2,0 |
| 2112 | 3 | Réseaux sous pression enterrés | TGC 07.3 | 102,80 | 103,04 | 103,29 | 103,29 | 103,86 | 0,6 | 2,1 | 1,8 |
| 2113 | 3 | Travaux d'électrification aériens | TGC 08.1 | 106,15 | 104,00 | 103,87 | 104,23 | 105,00 | 0,7 | 2,8 | 0,6 |
| 2114 | 3 | Travaux d'électrification souterrains | TGC 08.2 | 104,48 | 104,00 | 104,26 | 104,35 | 105,33 | 0,9 | 3,0 | 2,2 |
| 2115 | 3 | Travaux de câblage télécom aériens | TGC 08.3 | 103,46 | 103,15 | 103,06 | 103,11 | 103,86 | 0,7 | 1,7 | 1,4 |
| 2116 | 3 | Travaux de câblage télécom souterrains | TGC 08.4 | 103,58 | 103,78 | 104,23 | 104,26 | 105,00 | 0,7 | 2,8 | 2,6 |
| 22 | 2 | Index général des Travaux Spécialisés | TTS 01.0 | 105,36 | 105,59 | 105,51 | 105,57 | 107,47 | 1,8 | 2,7 | 4,4 |
| 2201 | 3 | Terrassement | TTS 02.1 | 106,22 | 106,34 | 106,27 | 106,32 | 108,59 | 2,1 | 2,9 | 5,1 |
| 2202 | 3 | Enrochement | TTS 02.2 | 105,86 | 105,99 | 105,92 | 106,00 | 108,01 | 1,9 | 2,6 | 4,6 |
| 2203 | 3 | Concassage | TTS 02.3 | 106,36 | 106,57 | 106,40 | 106,44 | 109,17 | 2,6 | 3,2 | 5,5 |
| 2204 | 3 | Dynamitage | TTS 02.4 | 123,30 | 123,40 | 123,32 | 123,34 | 123,67 | 0,3 | 10,5 | 10,4 |
| 2205 | 3 | Sondages et forages | TTS 03.0 | 102,46 | 102,80 | 102,52 | 102,59 | 103,55 | 0,9 | 2,0 | 1,6 |
| 2206 | 3 | Protection Talus - Aménagement par gunitage | TTS 04.1 | 102,23 | 103,41 | 103,51 | 103,57 | 104,06 | 0,5 | 2,5 | 2,9 |
| 2207 | 3 | Protection Talus - Aménagement par grillage de protection | TTS 04.2 | 102,34 | 102,47 | 102,47 | 102,62 | 103,16 | 0,5 | 1,7 | 2,2 |
| 2208 | 3 | Protection Talus - Aménagement par végétalisation | TTS 04.3 | 102,67 | 103,18 | 103,27 | 103,30 | 103,59 | 0,3 | 1,8 | 1,8 |
| 2209 | 3 | Photovoltaïque - Installation complète avec Infrast. et Stockage | TTS 05.0 | 103,72 | 103,77 | 103,73 | 103,14 | 104,32 | 1,1 | 0,2 | 1,1 |

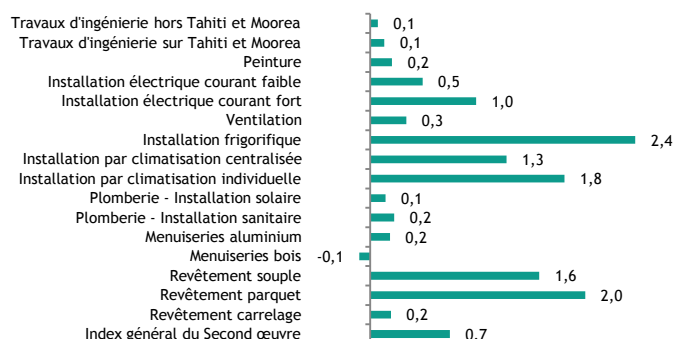
VARIATIONS MENSUELLES DES DIFFÉRENTS INDEX PAR GROUPE EN POURCENTAGE

Index du gros œuvre Variations en %



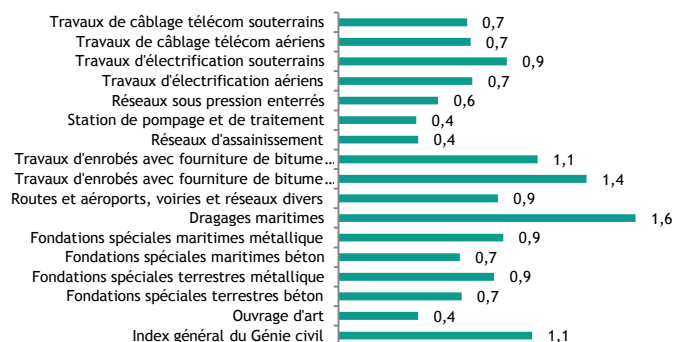
| Mois | 2009 | 2010 | 2011 | 2012 |
|------------------|-------|--------|--------|--------|
| Janvier | 98,02 | 96,94 | 100,12 | 104,38 |
| Février | 97,75 | 96,83 | 100,26 | 104,37 |
| Mars | 97,99 | 96,65 | 101,13 | 104,64 |
| Avril | 98,21 | 96,59 | 101,35 | 104,83 |
| Mai | 98,73 | 96,97 | 102,08 | 104,83 |
| Juin | 98,69 | 97,37 | 102,08 | 105,33 |
| Juillet | 97,99 | 98,17 | 102,57 | 106,18 |
| Août | 98,03 | 98,85 | 103,06 | |
| Septembre | 98,08 | 99,61 | 102,97 | |
| Octobre | 97,58 | 100,11 | 103,05 | |
| Novembre | 97,74 | 99,70 | 103,19 | |
| Décembre | 96,47 | 100,00 | 103,71 | |
| Variation | | | | |
| Mensuelle | 5,5 | -0,5 | 5,4 | 0,8 |
| Sur Janvier | 2,3 | 1,8 | 2,6 | 2,4 |
| Sur 12 mois | 4,1 | 0,2 | 4,5 | 3,5 |

Index du second œuvre Variations en %



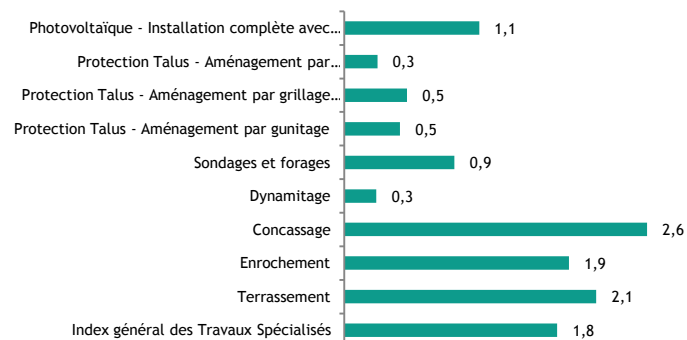
| Mois | 2009 | 2010 | 2011 | 2012 |
|------------------|--------|--------|--------|--------|
| Janvier | 98,89 | 97,30 | 99,96 | 102,48 |
| Février | 99,21 | 97,24 | 100,11 | 102,43 |
| Mars | 99,51 | 96,97 | 100,34 | 102,76 |
| Avril | 100,23 | 96,88 | 100,44 | 102,98 |
| Mai | 100,96 | 97,02 | 100,76 | 102,97 |
| Juin | 100,95 | 97,51 | 100,73 | 103,26 |
| Juillet | 99,95 | 98,15 | 101,14 | 103,80 |
| Août | 99,61 | 98,73 | 101,26 | |
| Septembre | 99,64 | 99,86 | 101,38 | |
| Octobre | 98,69 | 100,35 | 101,47 | |
| Novembre | 98,88 | 99,66 | 101,35 | |
| Décembre | 96,68 | 100,00 | 101,76 | |
| Variation | | | | |
| Mensuelle | 7,0 | -2,8 | 3,7 | 0,5 |
| Sur Janvier | 4,5 | 1,5 | 1,1 | 2,0 |
| Sur 12 mois | 6,5 | -1,8 | 3,0 | 2,6 |

Index du génie civil Variations en %



| Mois | 2009 | 2010 | 2011 | 2012 |
|------------------|-------|--------|--------|--------|
| Janvier | 96,95 | 96,49 | 100,33 | 106,79 |
| Février | 95,93 | 96,30 | 100,46 | 106,85 |
| Mars | 96,11 | 96,23 | 102,15 | 107,05 |
| Avril | 95,71 | 96,24 | 102,50 | 107,19 |
| Mai | 95,97 | 96,91 | 103,77 | 107,20 |
| Juin | 95,89 | 97,19 | 103,80 | 107,97 |
| Juillet | 95,57 | 98,20 | 104,41 | 109,23 |
| Août | 96,07 | 99,02 | 105,36 | |
| Septembre | 96,15 | 99,30 | 105,01 | |
| Octobre | 96,21 | 99,82 | 105,07 | |
| Novembre | 96,32 | 99,74 | 105,54 | |
| Décembre | 96,20 | 100,00 | 106,21 | |
| Variation | | | | |
| Mensuelle | 3,4 | 2,4 | 7,4 | 1,2 |
| Sur Janvier | -0,4 | 2,1 | 4,4 | 2,9 |
| Sur 12 mois | 1,1 | 2,8 | 6,3 | 4,6 |

Index des travaux spécialisés Variations en %



| Mois | 2009 | 2010 | 2011 | 2012 |
|------------------|-------|--------|--------|--------|
| Janvier | 99,90 | 97,63 | 100,47 | 102,30 |
| Février | 99,10 | 98,41 | 100,16 | 101,72 |
| Mars | 97,94 | 98,10 | 100,90 | 101,84 |
| Avril | 97,74 | 98,23 | 101,24 | 102,34 |
| Mai | 97,73 | 98,31 | 101,48 | 101,92 |
| Juin | 97,74 | 98,51 | 101,74 | 102,03 |
| Juillet | 97,97 | 98,62 | 101,87 | 102,89 |
| Août | 97,93 | 99,03 | 102,34 | |
| Septembre | 98,37 | 99,74 | 100,97 | |
| Octobre | 98,47 | 99,69 | 100,88 | |
| Novembre | 98,24 | 99,83 | 100,70 | |
| Décembre | 97,64 | 100,00 | 100,66 | |
| Variation | | | | |
| Mensuelle | -0,7 | 0,9 | 3,4 | 0,8 |
| Sur Janvier | -2,6 | 1,0 | 1,9 | 2,2 |
| Sur 12 mois | -0,6 | 0,7 | 3,3 | 1,0 |



| PRODUITS ET SERVICES DU BTP - BASE 100 DÉCEMBRE 2010 | | | | | | | | | | |
|--|------|--|--------|--------|--------|--------|--------|-----------------|-----------|-------------|
| Code | Niv. | Libellé | 2012 | 2012 | 2012 | 2012 | 2012 | Variations en % | | |
| | | | mars | avr. | mai | juin | juil. | Sur 1 mois | Sur Janv. | Sur 12 mois |
| 0 | 0 | Produits et services du bâtiment et des travaux pi | 104,64 | 104,83 | 104,83 | 105,33 | 106,18 | 0,8 | 2,4 | 3,5 |
| 1 | 1 | Salaires et charges | 101,47 | 101,47 | 101,47 | 101,47 | 101,47 | - | 0,6 | 0,6 |
| 11 | 2 | Salaires | 100,07 | 100,07 | 100,07 | 100,07 | 100,07 | - | - | 0,1 |
| 1101 | 3 | Salaires du bâtiment | 100,03 | 100,03 | 100,03 | 100,03 | 100,03 | - | - | 0,0 |
| 1102 | 3 | Salaires de l'industrie | 100,14 | 100,14 | 100,14 | 100,14 | 100,14 | - | - | 0,1 |
| 12 | 2 | Charges patronales | 104,50 | 104,50 | 104,50 | 104,50 | 104,50 | - | 1,8 | 1,8 |
| 1201 | 3 | Charges patronales du bâtiment | 104,47 | 104,47 | 104,47 | 104,47 | 104,47 | - | 1,8 | 1,8 |
| 1202 | 3 | Charges patronales de l'industrie | 104,55 | 104,55 | 104,55 | 104,55 | 104,55 | - | 1,9 | 1,9 |
| 2 | 1 | Energie | 115,24 | 115,24 | 115,24 | 115,24 | 121,85 | 5,7 | 6,1 | 13,1 |
| 21 | 2 | Energies fossiles | 115,16 | 115,16 | 115,16 | 115,16 | 122,49 | 6,4 | 6,4 | 14,2 |
| 2101 | 3 | Carburants | 115,16 | 115,16 | 115,16 | 115,16 | 122,49 | 6,4 | 6,4 | 14,2 |
| 22 | 2 | Energie électrique | 117,58 | 117,58 | 117,58 | 117,58 | 117,58 | - | 4,4 | 4,4 |
| 2201 | 3 | Energie électrique | 117,58 | 117,58 | 117,58 | 117,58 | 117,58 | - | 4,4 | 4,4 |
| 23 | 2 | Eau | 109,75 | 109,75 | 109,75 | 109,75 | 109,75 | - | - | - |
| 2301 | 3 | Eau | 109,75 | 109,75 | 109,75 | 109,75 | 109,75 | - | - | - |
| 3 | 1 | Matériaux de construction | 106,45 | 106,69 | 106,72 | 107,91 | 108,55 | 0,6 | 3,2 | 4,8 |
| 31 | 2 | Matériaux végétaux | 99,79 | 100,65 | 100,73 | 101,01 | 101,33 | 0,3 | 1,9 | 2,0 |
| 3101 | 3 | Bois de coffrage | 98,31 | 100,40 | 100,40 | 100,21 | 101,21 | 1,0 | 3,6 | 5,6 |
| 3102 | 3 | Bois massif | 102,55 | 101,82 | 101,82 | 103,81 | 103,41 | -0,4 | 1,1 | 5,9 |
| 3103 | 3 | Fibre végétale | 99,96 | 99,96 | 99,96 | 99,96 | 99,96 | - | -0,0 | -0,0 |
| 3104 | 3 | Parquet | 93,74 | 87,69 | 87,69 | 87,69 | 90,54 | 3,3 | -2,2 | -3,4 |
| 3105 | 3 | Porte | 99,62 | 99,40 | 99,40 | 95,66 | 96,72 | 1,1 | -2,1 | 0,5 |
| 3107 | 3 | Tuile | 116,81 | 119,62 | 119,62 | 119,62 | 122,72 | 2,6 | 8,9 | 6,4 |
| 3108 | 3 | Mobilier* | 80,20 | 79,95 | 79,75 | 79,55 | - | -0,3 | -5,4 | -12,5 |
| 3109 | 3 | Papeterie* | 98,24 | 98,47 | 98,89 | 98,30 | - | -0,6 | -0,3 | -2,9 |
| 32 | 2 | Matériaux chimiques | 110,28 | 110,49 | 110,18 | 112,43 | 112,82 | 0,4 | 3,5 | 6,2 |
| 3201 | 3 | Adjuvant Béton | 86,22 | 86,74 | 90,14 | 90,14 | 88,33 | -2,0 | 7,5 | 7,0 |
| 3202 | 3 | Autres produits chimiques* | 103,69 | 103,87 | 103,76 | 103,84 | - | 0,1 | 0,5 | 1,5 |
| 3203 | 3 | Bitume | 118,26 | 118,26 | 118,26 | 122,19 | 122,19 | - | 3,3 | 8,2 |
| 3204 | 3 | Boitier | 106,78 | 106,51 | 106,51 | 109,91 | 108,85 | -1,0 | 6,1 | 7,9 |
| 3205 | 3 | Colle | 99,93 | 99,77 | 99,77 | 99,95 | 100,06 | 0,1 | -0,6 | -0,2 |
| 3206 | 3 | Gaine | 109,72 | 109,71 | 110,80 | 113,22 | 107,63 | -4,9 | 8,2 | 4,0 |
| 3207 | 3 | Gaz | 114,80 | 104,69 | 104,69 | 104,69 | 104,69 | - | -8,8 | 4,7 |
| 3208 | 3 | Goulotte | 82,01 | 82,06 | 82,06 | 81,55 | 83,15 | 2,0 | 1,1 | 0,1 |
| 3209 | 3 | Huile | 98,46 | 99,94 | 99,94 | 99,94 | 100,25 | 0,3 | 1,8 | -1,3 |
| 3210 | 3 | Isolant | 100,23 | 100,23 | 100,23 | 100,23 | 100,23 | - | - | 17,1 |
| 3211 | 3 | Peinture et lasure | 99,03 | 99,98 | 100,10 | 100,57 | 100,57 | - | 1,5 | 1,8 |
| 3212 | 3 | Pneu | 119,94 | 120,91 | 115,90 | 119,00 | 124,24 | 4,4 | 7,9 | 6,5 |
| 3213 | 3 | Produit de forage | 100,00 | 100,00 | 100,00 | 100,00 | 100,00 | - | - | - |
| 3214 | 3 | Produit de scellement | 101,01 | 101,01 | 101,01 | 101,01 | 101,01 | - | - | - |
| 3215 | 3 | Produit de végétalisation | 108,90 | 109,15 | 109,15 | 109,15 | 109,15 | - | 2,4 | 2,7 |
| 3216 | 3 | Produits d'étanchéité | 100,17 | 100,17 | 100,17 | 100,17 | 100,17 | - | - | 0,2 |
| 3217 | 3 | Revêtement | 96,97 | 99,20 | 99,52 | 99,52 | 103,78 | 4,3 | 3,8 | 3,8 |
| 3218 | 3 | Tuyau | 105,97 | 106,28 | 106,53 | 106,69 | 108,11 | 1,3 | 5,4 | 2,8 |
| 3219 | 3 | Produits textiles | 106,43 | 105,28 | 103,78 | 103,79 | 103,93 | 0,1 | 6,8 | 2,6 |
| 3220 | 3 | Explosifs | 155,15 | 155,15 | 155,15 | 155,15 | 155,15 | - | 22,7 | 22,7 |
| 33 | 2 | Matériaux électriques | 105,00 | 104,45 | 104,37 | 105,68 | 107,81 | 2,0 | 5,8 | 5,4 |
| 3301 | 3 | Accessoires électriques | 107,11 | 107,86 | 107,86 | 110,88 | 114,47 | 3,2 | 10,9 | 13,0 |
| 3302 | 3 | Appareil de climatisation | 105,78 | 109,64 | 109,64 | 109,75 | 112,63 | 2,6 | 9,7 | 11,4 |
| 3303 | 3 | Câble | 109,57 | 105,21 | 105,02 | 105,45 | 106,55 | 1,1 | 1,9 | -0,2 |
| 3304 | 3 | Connectique | 114,60 | 114,94 | 114,94 | 116,04 | 117,52 | 1,3 | 4,0 | 11,3 |
| 3305 | 3 | Disjoncteur | 105,26 | 105,26 | 105,26 | 105,68 | 113,68 | 7,6 | 9,7 | 12,8 |
| 3306 | 3 | Fibre optique | 105,23 | 105,23 | 105,23 | 105,23 | 105,23 | - | 25,8 | 25,8 |
| 3307 | 3 | Luminaire | 102,45 | 103,13 | 103,13 | 108,75 | 109,16 | 0,4 | 12,0 | 12,2 |
| 3308 | 3 | Onduleur | 109,09 | 109,09 | 109,09 | 109,09 | 109,09 | - | - | - |
| 3309 | 3 | Panneau photovoltaïque | 97,62 | 97,62 | 97,62 | 94,21 | 94,21 | - | -8,0 | -8,9 |
| 3310 | 3 | Tableau électrique | 107,72 | 108,46 | 108,84 | 108,85 | 112,35 | 3,2 | 5,9 | 6,9 |
| 3311 | 3 | Autre équipement électrique | 105,62 | 105,62 | 105,62 | 109,55 | 112,05 | 2,3 | 9,0 | 8,3 |
| 3312 | 3 | Outillage* | 95,09 | 94,68 | 94,64 | 95,67 | - | 1,1 | 1,5 | -3,1 |

* Ces variations sont calculées à partir de l'indice des prix à la consommation du mois précédent

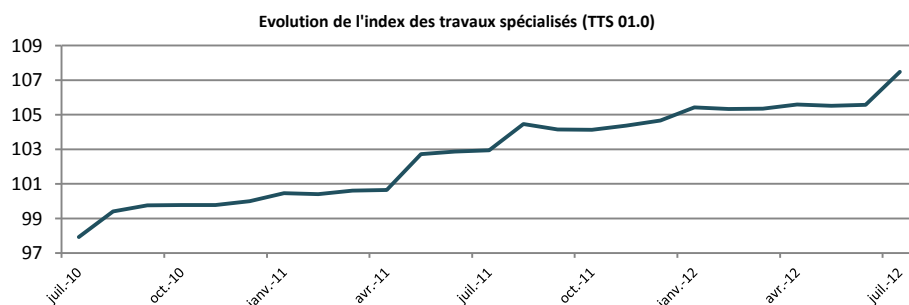
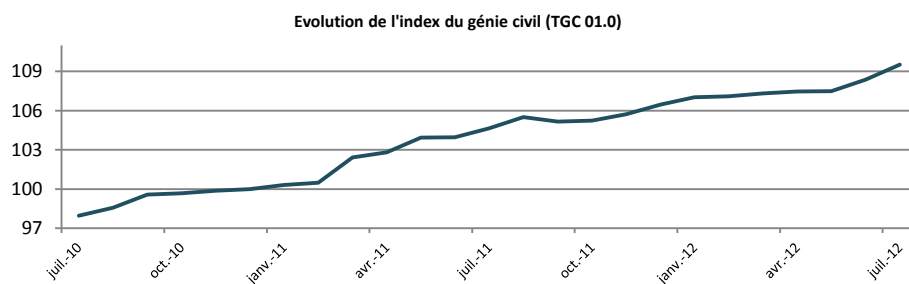
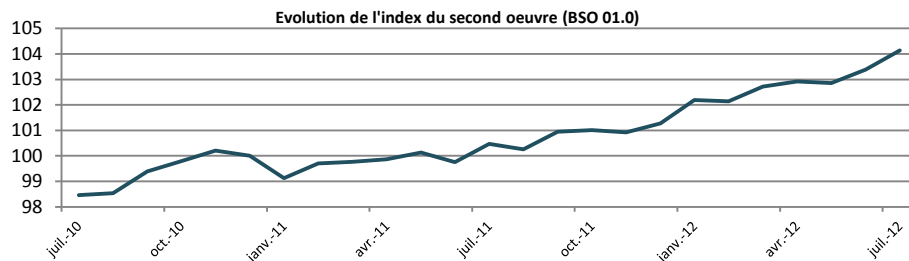
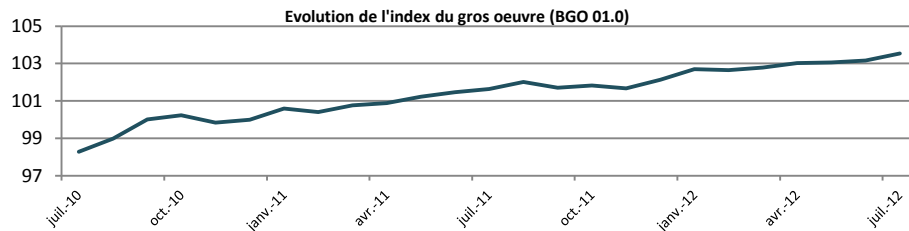
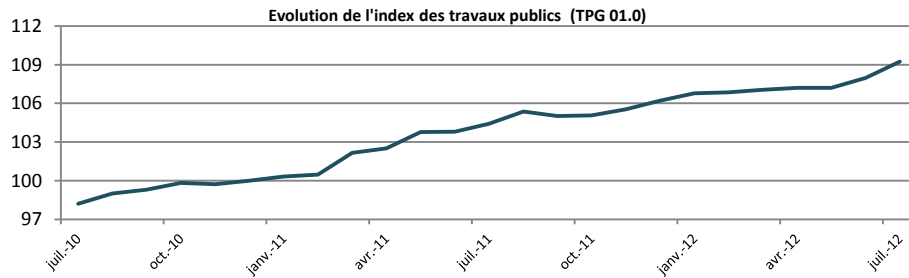
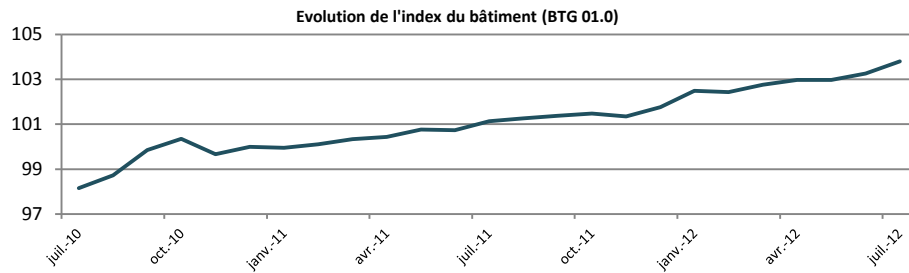
| PRODUITS ET SERVICES DU BTP - BASE 100 DÉCEMBRE 2010 | | | | | | | | | | |
|--|----------|--|---------------|---------------|---------------|---------------|---------------|-----------------|-------------|-------------|
| Code | Niv. | Libellé | 2012 | 2012 | 2012 | 2012 | 2012 | Variations en % | | |
| | | | mars | avr. | mai | juin | juil. | Sur 1 mois | Sur Janv. | Sur 12 mois |
| 34 | 2 | Matériaux métalliques | 106,61 | 106,51 | 107,05 | 107,21 | 107,50 | 0,3 | 1,4 | 3,2 |
| 3401 | 3 | Accessoires | 99,91 | 99,90 | 99,93 | 99,93 | 99,98 | 0,1 | -0,1 | -0,0 |
| 3402 | 3 | Armature métallique | 108,49 | 108,42 | 109,27 | 109,80 | 109,97 | 0,2 | 2,2 | 6,8 |
| 3403 | 3 | Boulonnerie | 102,15 | 102,93 | 105,37 | 106,15 | 103,44 | -2,6 | 2,5 | 2,5 |
| 3404 | 3 | Câble en acier | 107,69 | 107,69 | 107,69 | 107,69 | 107,69 | - | - | - |
| 3405 | 3 | Chemin de câble | 102,01 | 100,96 | 99,78 | 99,80 | 100,21 | 0,4 | -1,4 | -0,9 |
| 3406 | 3 | Cheilles | 84,78 | 85,48 | 85,48 | 85,48 | 85,48 | - | 3,5 | 3,2 |
| 3407 | 3 | Equipement sanitaire | 102,22 | 104,08 | 103,96 | 104,08 | 104,08 | - | 1,9 | 1,8 |
| 3408 | 3 | Gaine | 99,64 | 99,64 | 99,64 | 99,64 | 99,75 | 0,1 | -0,1 | -0,0 |
| 3409 | 3 | Grillage acier | 98,30 | 101,14 | 102,49 | 102,49 | 102,49 | - | 4,5 | 5,2 |
| 3410 | 3 | Mat d'éclairage | 66,64 | 66,64 | 66,64 | 66,64 | 66,64 | - | - | - |
| 3411 | 3 | Menuiserie aluminium | 116,82 | 116,82 | 116,82 | 115,15 | 115,15 | - | 1,6 | 7,3 |
| 3412 | 3 | Poutrelle | 105,88 | 106,10 | 106,10 | 105,99 | 106,04 | 0,1 | 0,9 | 1,6 |
| 3413 | 3 | Profilé | 133,38 | 133,38 | 133,38 | 133,38 | 133,38 | - | - | 31,4 |
| 3414 | 3 | Regard | 100,84 | 100,84 | 120,51 | 120,51 | 120,51 | - | 19,5 | 20,4 |
| 3415 | 3 | Tôle | 110,41 | 110,41 | 110,71 | 110,71 | 110,71 | - | 0,3 | 1,4 |
| 3416 | 3 | Tuyau | 110,87 | 110,80 | 110,96 | 111,38 | 113,71 | 2,1 | 1,7 | 6,2 |
| 3417 | 3 | Visserie | 104,76 | 103,92 | 104,94 | 107,56 | 108,07 | 0,5 | 3,4 | 2,8 |
| 3418 | 3 | Canalisation | 103,50 | 103,50 | 103,50 | 103,50 | 103,50 | - | 3,5 | 3,5 |
| 3419 | 3 | Outils à main* | 98,79 | 99,51 | 99,20 | 99,96 | - | 0,8 | 1,1 | 0,3 |
| 3420 | 3 | Poteau | 110,45 | 110,45 | 110,45 | 110,45 | 110,45 | - | - | 0,2 |
| 35 | 2 | Matériaux minéraux | 101,25 | 102,50 | 102,77 | 103,09 | 103,27 | 0,2 | 2,5 | 3,6 |
| 3501 | 3 | Agrégat | 104,63 | 104,84 | 105,35 | 105,35 | 105,35 | - | 1,2 | 1,8 |
| 3502 | 3 | Roche | 104,15 | 104,15 | 104,15 | 104,15 | 104,15 | - | - | 1,2 |
| 3503 | 3 | Sable | 103,52 | 105,91 | 105,91 | 105,91 | 105,91 | - | 3,1 | 3,1 |
| 3504 | 3 | Terre | 104,16 | 104,16 | 104,16 | 104,16 | 104,16 | - | - | 1,2 |
| 3506 | 3 | Ciment | 93,81 | 96,77 | 96,77 | 97,77 | 98,34 | 0,6 | 5,4 | 7,9 |
| 3507 | 3 | Enduit | 106,55 | 108,57 | 108,57 | 108,57 | 108,57 | - | 1,6 | 3,5 |
| 3508 | 3 | Béton | 100,39 | 103,94 | 103,94 | 103,94 | 103,94 | - | 3,5 | 3,9 |
| 3509 | 3 | Verre | 110,17 | 110,17 | 110,17 | 110,17 | 110,17 | - | - | - |
| 3510 | 3 | Carrelage | 109,15 | 109,15 | 109,15 | 106,42 | 106,42 | - | 0,6 | 1,7 |
| 3511 | 3 | Equipement sanitaire | 96,82 | 98,49 | 98,76 | 99,60 | 99,70 | 0,1 | 3,9 | 2,0 |
| 4 | 1 | Services | 101,04 | 101,58 | 101,50 | 101,36 | 101,88 | 0,5 | 1,8 | 1,1 |
| 41 | 2 | Assurance | 99,74 | 100,18 | 100,18 | 100,18 | 99,35 | -0,8 | -0,4 | -1,0 |
| 4101 | 3 | Assurances camion | 100,00 | 100,00 | 100,00 | 100,00 | 100,00 | - | - | - |
| 4102 | 3 | Assurances véhicules de chantier | 100,00 | 100,00 | 100,00 | 100,00 | 100,00 | - | - | - |
| 4103 | 3 | Assurances immobilières* | 106,63 | 106,63 | 106,63 | 103,00 | - | -3,4 | 2,0 | 2,0 |
| 4104 | 3 | Assurance automobile* | 94,32 | 94,32 | 94,32 | 93,80 | - | -0,6 | -4,0 | -6,8 |
| 42 | 2 | Transport | 101,91 | 101,97 | 101,70 | 101,85 | 103,77 | 1,9 | 3,5 | 2,5 |
| 4201 | 3 | Transport terrestre | 100,00 | 100,00 | 100,00 | 100,00 | 100,00 | - | - | - |
| 4202 | 3 | Transport maritime | 102,48 | 102,48 | 102,48 | 102,48 | 102,88 | 0,4 | 2,9 | 2,9 |
| 4203 | 3 | Transport aérien* | 104,27 | 102,04 | 103,34 | 117,05 | - | 13,3 | 14,2 | 6,0 |
| 43 | 2 | Services de location | 101,00 | 101,09 | 101,07 | 100,89 | 100,90 | 0,0 | 1,1 | 0,3 |
| 4301 | 3 | Location de gros engins terrestres | 101,71 | 101,71 | 101,71 | 101,71 | 101,71 | - | 1,7 | 1,7 |
| 4302 | 3 | Location de véhicules de transport terrestre* | 102,76 | 102,76 | 102,76 | 102,76 | - | - | 3,2 | 0,4 |
| 4303 | 3 | Location de véhicules maritimes ou aériens | 99,84 | 99,84 | 99,84 | 99,84 | 99,84 | - | -0,2 | -0,2 |
| 4304 | 3 | Location immobilière* | 99,40 | 99,36 | 98,79 | 98,82 | - | 0,0 | -0,9 | -1,1 |
| 44 | 2 | Services d'hébergement et de restauration | 101,06 | 101,17 | 101,19 | 101,20 | 101,29 | 0,1 | 0,4 | 0,5 |
| 4401 | 3 | Services d'hébergement* | 101,17 | 101,17 | 101,17 | 101,24 | - | 0,1 | 0,1 | 0,1 |
| 4402 | 3 | Services de restauration* | 101,16 | 101,20 | 101,21 | 101,32 | - | 0,1 | 0,6 | 0,7 |
| 45 | 2 | Services d'entretien | 101,04 | 101,07 | 101,07 | 101,07 | 101,07 | - | 0,0 | 0,0 |
| 4501 | 3 | Services d'entretien des véhicules* | 101,07 | 101,07 | 101,07 | 101,07 | - | - | 0,0 | 0,0 |
| 46 | 2 | Services administratifs | 100,70 | 100,70 | 100,80 | 100,80 | 100,80 | - | 0,4 | 0,4 |
| 4601 | 3 | Contrôles et fiscalité | 100,00 | 100,00 | 100,00 | 100,00 | 100,00 | - | - | - |
| 4602 | 3 | Traitement des eaux et des déchets | 104,79 | 104,79 | 105,53 | 105,53 | 105,53 | - | 2,6 | 2,6 |
| 47 | 2 | Services aux entreprises | 100,01 | 104,86 | 104,85 | 103,77 | 103,76 | - | 3,7 | 3,7 |
| 4701 | 3 | Services juridiques et techniques* | 106,13 | 106,13 | 106,13 | 106,13 | - | - | 6,2 | 6,2 |
| 4702 | 3 | Services de communication* | 100,39 | 100,38 | 95,48 | 95,46 | - | -0,0 | -5,0 | -5,1 |
| 48 | 2 | Services informatiques | 98,74 | 98,70 | 98,55 | 98,51 | 98,52 | 0,0 | -0,3 | -2,4 |
| 4801 | 3 | Maintenance informatique* | 98,70 | 98,55 | 98,51 | 98,52 | - | 0,0 | -0,3 | -2,4 |

* Ces variations sont calculées à partir de l'indice des prix à la consommation du mois précédent



Source : ISPF

ÉVOLUTIONS DES INDEX DU BÂTIMENT ET DES TRAVAUX PUBLICS SUR LES 24 DERNIERS MOIS - BASE 100 DÉCEMBRE 2010



CONTRIBUTION À LA VARIATION DES INDEX DU BÂTIMENT ET DES TRAVAUX PUBLICS

| | Libelle | Variation mensuelle | Salaires et charges | Energie | Matériaux | P.S.D |
|---|--|---------------------|---------------------|---------|-----------|-------|
| Gros œuvre | BGO 02.1 - Gros œuvre, béton armé sur Tahiti | 0,3 | 0,00 | 0,11 | 0,06 | 0,17 |
| | BGO 02.2 - Gros œuvre, béton armé hors Tahiti | 0,3 | 0,00 | 0,10 | 0,09 | 0,15 |
| | BGO 03.1 - Charpente métallique | 0,4 | 0,00 | 0,25 | -0,01 | 0,25 |
| | BGO 03.2 - Charpente bois | 0,2 | 0,00 | 0,00 | -0,06 | 0,29 |
| | BGO 04.1 - Couvertures métalliques | 0,2 | 0,00 | 0,00 | 0,02 | 0,20 |
| | BGO 04.2 - Couvertures végétales | 1,2 | 0,00 | 0,00 | 1,08 | 0,16 |
| | BGO 05.1 - Etanchéité multicouche bitume | 0,9 | 0,00 | 0,92 | 0,01 | 0,11 |
| | BGO 05.2 - Etanchéité multicouche résine | 0,3 | 0,00 | 0,28 | 0,00 | 0,07 |
| | BGO 06.1 - Photovoltaïque - Installation en toiture sans Stockage | 0,3 | 0,00 | 0,00 | 0,19 | 0,10 |
| | BGO 06.2 - Photovoltaïque - Installation en toiture avec Stockage | 1,8 | 0,00 | 0,00 | 1,66 | 0,10 |
| Second œuvre | BSO 02.1 - Revêtement carrelage | 0,2 | 0,00 | 0,07 | 0,02 | 0,13 |
| | BSO 02.2 - Revêtement parquet | 2,0 | 0,00 | 0,08 | 1,83 | 0,14 |
| | BSO 02.3 - Revêtement souple | 1,6 | 0,00 | 0,07 | 1,38 | 0,13 |
| | BSO 03.1 - Menuiseries bois | -0,1 | 0,00 | 0,01 | -0,37 | 0,28 |
| | BSO 03.2 - Menuiseries aluminium | 0,2 | 0,00 | 0,08 | 0,01 | 0,12 |
| | BSO 04.1 - Plomberie - Installation sanitaire | 0,2 | 0,00 | 0,09 | 0,10 | 0,08 |
| | BSO 04.2 - Plomberie - Installation solaire | 0,1 | 0,00 | 0,09 | 0,00 | 0,08 |
| | BSO 05.1 - Installation par climatisation individuelle | 1,8 | 0,00 | 0,09 | 1,66 | 0,11 |
| | BSO 05.2 - Installation par climatisation centralisée | 1,3 | 0,00 | 0,04 | 1,06 | 0,16 |
| | BSO 05.3 - Installation frigorifique | 2,4 | 0,00 | 0,10 | 2,23 | 0,15 |
| | BSO 05.4 - Ventilation | 0,3 | 0,00 | 0,07 | 0,18 | 0,11 |
| | BSO 06.1 - Installation électrique courant fort | 1,0 | 0,00 | 0,07 | 0,84 | 0,14 |
| | BSO 06.2 - Installation électrique courant faible | 0,5 | 0,00 | 0,07 | 0,28 | 0,20 |
| | BSO 07.0 - Peinture | 0,2 | 0,00 | 0,04 | 0,00 | 0,20 |
| | BSO 08.1 - Travaux d'ingénierie sur Tahiti et Moorea | 0,1 | 0,00 | 0,26 | 0,00 | -0,09 |
| | BSO 08.2 - Travaux d'ingénierie hors Tahiti et Moorea | 0,1 | 0,00 | 0,17 | 0,00 | -0,07 |
| Génie civil | TGC 02.0 - Ouvrage d'art | 0,4 | 0,00 | 0,18 | 0,08 | 0,25 |
| | TGC 03.1 - Fondations spéciales terrestres béton | 0,7 | 0,00 | 0,29 | 0,21 | 0,28 |
| | TGC 03.2 - Fondations spéciales terrestres métallique | 0,9 | 0,00 | 0,28 | 0,39 | 0,24 |
| | TGC 03.3 - Fondations spéciales maritimes béton | 0,7 | 0,00 | 0,29 | 0,21 | 0,28 |
| | TGC 03.4 - Fondations spéciales maritimes métallique | 0,9 | 0,00 | 0,28 | 0,39 | 0,31 |
| | TGC 04.0 - Dragages maritimes | 1,6 | 0,00 | 1,58 | 0,00 | 0,27 |
| | TGC 05.0 - Routes et aéroports, voiries et réseaux divers | 0,9 | 0,00 | 0,65 | 0,02 | 0,32 |
| | TGC 06.1 - Travaux d'enrobés avec fourniture de bitume et de granulats sur Tahiti | 1,4 | 0,00 | 1,29 | 0,03 | 0,14 |
| | TGC 06.2 - Travaux d'enrobés avec fourniture de bitume et de granulats hors Tahiti | 1,1 | 0,00 | 0,97 | 0,11 | 0,10 |
| | TGC 07.1 - Réseaux d'assainissement | 0,4 | 0,00 | 0,14 | 0,22 | 0,10 |
| | TGC 07.2 - Station de pompage et de traitement | 0,4 | 0,00 | 0,07 | 0,28 | 0,10 |
| | TGC 07.3 - Réseaux sous pression enterrés | 0,6 | 0,00 | 0,14 | 0,33 | 0,10 |
| | TGC 08.1 - Travaux d'électrification aériens | 0,7 | 0,00 | 0,20 | 0,43 | 0,14 |
| | TGC 08.2 - Travaux d'électrification souterrains | 0,9 | 0,00 | 0,39 | 0,43 | 0,18 |
| TGC 08.3 - Travaux de câblage télécom aériens | 0,7 | 0,00 | 0,45 | 0,07 | 0,31 | |
| TGC 08.4 - Travaux de câblage télécom souterrains | 0,7 | 0,00 | 0,41 | 0,16 | 0,23 | |
| Travaux spécialisés | TTS 02.1 - Terrassement | 2,1 | 0,00 | 2,15 | 0,00 | 0,20 |
| | TTS 02.2 - Enrochement | 1,9 | 0,00 | 1,88 | 0,00 | 0,23 |
| | TTS 02.3 - Concassage | 2,6 | 0,00 | 2,45 | 0,00 | 0,38 |
| | TTS 02.4 - Dynamitage | 0,3 | 0,00 | 0,13 | 0,00 | 0,18 |
| | TTS 03.0 - Sondages et forages | 0,9 | 0,00 | 0,41 | 0,00 | 0,69 |
| | TTS 04.1 - Protection Talus - Aménagement par gunitage | 0,5 | 0,00 | 0,31 | 0,02 | 0,22 |
| | TTS 04.2 - Protection Talus - Aménagement par grillage de protection | 0,5 | 0,00 | 0,26 | 0,13 | 0,21 |
| | TTS 04.3 - Protection Talus - Aménagement par végétalisation | 0,3 | 0,00 | 0,09 | 0,01 | 0,24 |
| | TTS 05.0 - Photovoltaïque - Installation complète avec Infrastructure et Stockage | 1,1 | 0,00 | 0,02 | 0,99 | 0,18 |

PRIX UNITAIRES MOYENS DE CERTAINS MATÉRIAUX DE CONSTRUCTION

| Code | Libellé | Unité | Quantité | Prix moyens en F.CFP | | Variat ² en % |
|-----------|---|----------------|----------|----------------------|---------|-----------------------------|
| | | | | juin-12 | juil-12 | |
| 3 | Matériaux de construction | | | | | |
| 31 | Matériaux végétaux | | | | | |
| 310101 | Contreplaqué de coffrage | U | 1 | 4 286 | 4 401 | 2,7 |
| 310102 | Planche de rive | Sft | 1 | 126 | 125 | -0,8 |
| 310201 | Kohu | Sft | 1 | 625 | 615 | -1,6 |
| 310202 | Méranti | Sft | 1 | 408 | 408 | 0,0 |
| 310204 | Sapin | Sft | 1 | 127 | 127 | 0,0 |
| 32 | Matériaux chimiques | | | | | |
| 320302 | Bitume | T | 1 | 114 156 | 114 156 | 0,0 |
| 320401 | Boîte de dérivation | U | 1 | 568 | 577 | 1,6 |
| 320402 | Boîte encastrée Ecobanche | U | 1 | 174 | 178 | 2,3 |
| 321101 | Lasure | L | 1 | 1 806 | 1 806 | 0,0 |
| 321106 | Peinture Glycérophtalique | L | 1 | 5 704 | 5 704 | 0,0 |
| 321604 | Résine | kg | 1 | 2 202 | 2 202 | 0,0 |
| 321805 | Tuyau PEHD alimentation (Poly-éthylène haute densité) | m | 1 | 756 | 793 | 4,9 |
| 321808 | Tuyau PVC évacuation (norme M1) | m | 1 | 1 364 | 1 368 | 0,3 |
| 33 | Matériaux électriques | | | | | |
| 330102 | Interrupteur | U | 1 | 1 111 | 1 127 | 1,4 |
| 330103 | Prise de courant | U | 1 | 755 | 792 | 4,9 |
| 330303 | Câble en cuivre | Mètre L | 1 | 414 | 417 | 0,7 |
| 330304 | Câble informatique | Mètre L | 1 | 138 | 140 | 1,4 |
| 330401 | Barrettes de dominos | U | 1 | 398 | 404 | 1,5 |
| 330402 | Connecteurs rapides | U | 10 | 328 | 332 | 1,2 |
| 330901 | Panneau photovoltaïque | Watt Crête | 1 | 484 | 484 | 0,0 |
| 34 | Matériaux métalliques | | | | | |
| 340201 | Acier tor | m | 1 | 168 | 170 | 1,2 |
| 340203 | Cornière | m | 1 | 993 | 1 019 | 2,6 |
| 340204 | Métal déployé | m ² | 1 | 1 665 | 1 676 | 0,7 |
| 340210 | Treillis soudé | m ² | 1 | 702 | 693 | -1,3 |
| 340501 | Chemin de câble galvanisé à chaud | m | 1 | 2 503 | 2 568 | 2,6 |
| 341201 | Fer U | m | 1 | 737 | 737 | 0,0 |
| 341604 | Tube carré | m | 1 | 925 | 923 | -0,2 |
| 341605 | Tuyau en cuivre | Mètre L | 1 | 833 | 833 | 0,0 |
| 341606 | Tuyau galvanisé | m | 1 | 817 | 823 | 0,7 |
| 35 | Matériaux minéraux | | | | | |
| 350101 | Agrégat diamètre 06 | m ³ | 1 | 5 700 | 5 700 | 0,0 |
| 350103 | Agrégat diamètre 10 | m ³ | 1 | 6 504 | 6 504 | 0,0 |
| 350108 | Agrégat diamètre 60 | m ³ | 1 | 3 743 | 3 743 | 0,0 |
| 350301 | Sable de tranchée | m ³ | 1 | 4 178 | 4 178 | 0,0 |
| 350602 | Ciment prise mer | kg | 1 | 19 | 20 | 5,3 |

INDEX DU BÂTIMENT : BASE 100 DÉCEMBRE 2010*

| Code | Libellé | Niv. | Index | 2012 | | | | | Variations en % | | |
|------|--|------|------------|--------|--------|--------|--------|--------|-----------------|--------------|----------------|
| | | | | mars | avr. | mai | juin | juil. | Sur 1 mois | Sur Janv. | Sur 12 mois |
| 3101 | Gros œuvre, béton armé | 3 | FUSBT 01.0 | 101,77 | 102,20 | 102,32 | 102,55 | 102,86 | 0,3 | 1,9 | 2,6 |
| 3102 | Étanchéité multicouche | 3 | FUSBT 02.0 | 102,51 | 102,72 | 102,78 | 102,78 | 103,49 | 0,7 | 1,6 | 2,2 |
| 3103 | Plomberie sanitaire | 3 | FUSBT 03.0 | 99,66 | 100,38 | 100,43 | 100,95 | 101,16 | 0,2 | 2,7 | 1,9 |
| 3104 | Ventilation et conditionnement d'air | 3 | FUSBT 04.0 | 102,68 | 103,71 | 103,67 | 103,71 | 105,01 | 1,3 | 3,4 | 7,0 |
| 3105 | Electricité | 3 | FUSBT 05.0 | 102,64 | 102,59 | 102,52 | 103,36 | 104,27 | 0,9 | 3,5 | 3,8 |
| 3106 | Index ingénierie | 3 | FUSBT 06.0 | 101,56 | 101,66 | 101,77 | 101,58 | 101,69 | 0,1 | 0,6 | 0,4 |
| 3201 | Ouvrage d'art site terrest., fluv. ou marit. et fondations spéciales | 3 | FUSTP 01.0 | 103,26 | 103,88 | 103,90 | 104,19 | 104,72 | 0,5 | 2,3 | 3,6 |
| 3202 | Terrassements généraux | 3 | FUSTP 02.0 | 106,04 | 106,17 | 106,09 | 106,16 | 108,30 | 2,0 | 2,7 | 4,9 |
| 3203 | Travx d'enrobés, fabricat ² et mise en œuv. (bitume et granulats) | 3 | FUSTP 03.0 | 110,20 | 110,50 | 110,48 | 111,86 | 113,33 | 1,3 | 3,3 | 6,5 |
| 3204 | Canalisat ² , égouts, assainissem ² et adduct ² d'eau avec fourniture | 3 | FUSTP 04.0 | 102,61 | 102,86 | 103,12 | 103,21 | 103,72 | 0,5 | 2,0 | 1,8 |
| 3205 | Réseaux d'électrification | 3 | FUSTP 05.0 | 104,43 | 103,80 | 103,97 | 104,10 | 104,91 | 0,8 | 2,7 | 1,8 |

* Anciennes séries calculées / Séries aujourd'hui scindées



TOUTES LES STATISTIQUES SONT DISPONIBLES SUR WWW.ISPF.PF

Institut de la Statistique de la Polynésie française • BP 395 - 98713 PAPEETE • Tél. : 47 34 34 • Fax : 42 72 52 • Courriel : ispf@ispf.pf
DIRECTEUR DE LA PUBLICATION : Stéphane CHALLIER • AUTEUR DE LA PUBLICATION : Thierry TAAROA • RESPONSABLE DE LA PUBLICATION : Pascal GARDAN
• Dépôt légal : Août 2012 • ISSN 2118-478X • © ISPF