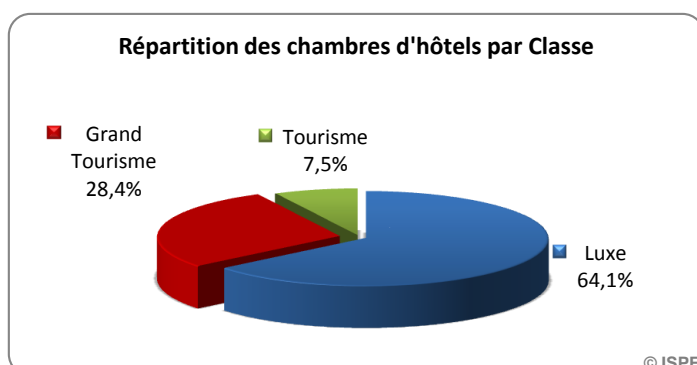
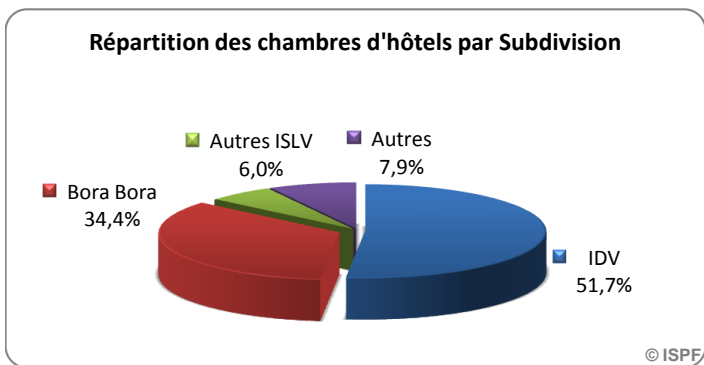


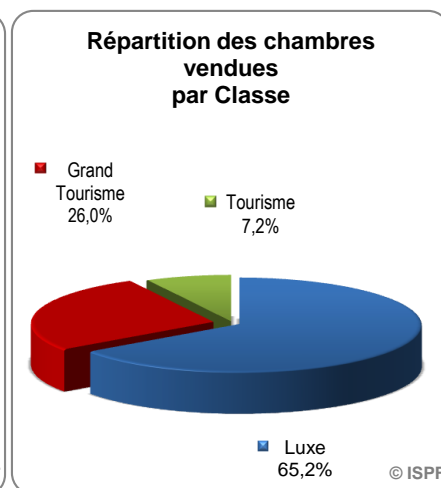
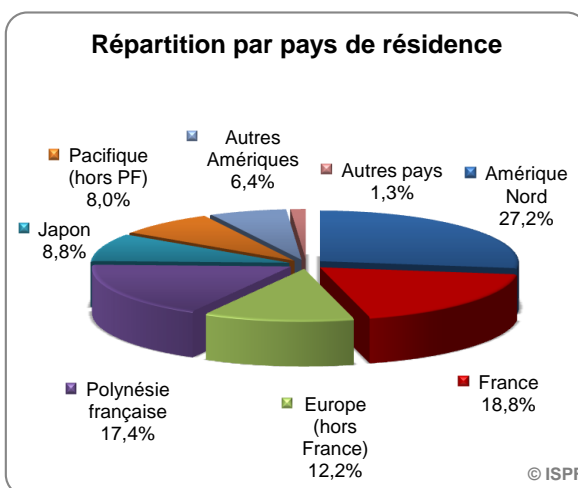
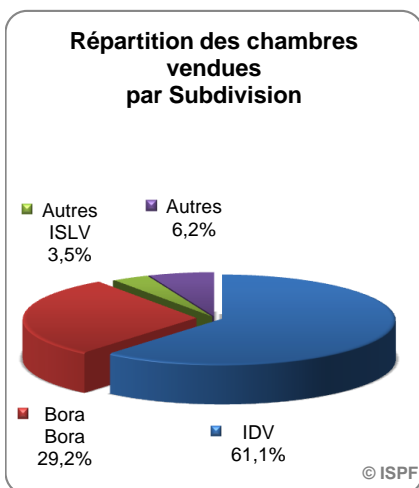


MARS 2008

Chambres offertes à la location : 100 336



Chambres vendues : 47 481



Répartition des chambres vendues par subdivision et par classe

Subdivision	Classe	mars-07	déc-07	janv-08	févr-08	mars-08	Variation 2008 / 2007
IDV	Tourisme	3 857	2 756	2 234	2 652	2 815	-27,0%
	Grand Tourisme	6 411	5 787	5 993	6 347	6 908	7,8%
	Luxe	21 857	19 137	16 999	18 179	19 300	-11,7%
<b>Total IDV</b>		<b>32 125</b>	<b>27 680</b>	<b>25 226</b>	<b>27 178</b>	<b>29 023</b>	<b>-9,7%</b>
ISLV	Tourisme	262	1 565	375	367	315	20,2%
	Grand Tourisme	5 520	4 202	4 240	3 921	5 024	-9,0%
	Luxe	9 643	10 559	8 900	8 087	10 170	5,5%
<b>Total ISLV</b>		<b>15 425</b>	<b>16 326</b>	<b>13 515</b>	<b>12 375</b>	<b>15 509</b>	<b>0,5%</b>
AUTRES	Tourisme	206	340	343	289	524	154,4%
	Grand Tourisme	816	782	516	532	945	15,8%
	Luxe	1 677	1 590	1 459	959	1 480	-11,7%
<b>Total AUTRES</b>		<b>2 699</b>	<b>2 712</b>	<b>2 318</b>	<b>1 780</b>	<b>2 949</b>	<b>9,3%</b>
<b>TOTAL</b>		<b>50 249</b>	<b>46 718</b>	<b>41 059</b>	<b>41 333</b>	<b>47 481</b>	<b>-5,5%</b>

source : ISPF - Enquête de fréquentation hôtelière



# Institut de la Statistique de la Polynésie française

## HÔTELLERIE INTERNATIONALE

MARS 2008

### Indicateurs de gestion du mois

**RMC :** Recette Moyenne par Chambre louée **21 882 XPF**  
**RevPar :** Revenu moyen par chambre disponible **10 355 XPF**  
**CMR :** Coefficient Moyen de Remplissage **47,3%**

