

# Points

De la Polynésie française

## conjoncture

2

TE AVEI'A

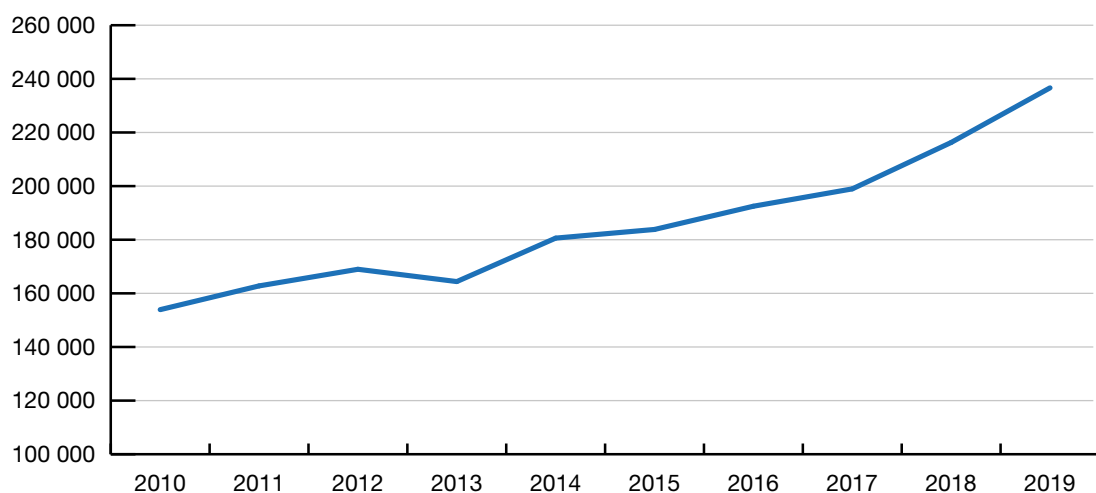
Quatrième trimestre 2019

### LA BONNE SANTÉ DU MARCHÉ DU TRAVAIL PROFITE À L'ÉCONOMIE

La consommation des ménages reste soutenue sur l'année grâce à un marché du travail favorable et une inflation contenue. Les bons résultats économiques encouragent les entreprises à poursuivre leurs investissements. La fréquentation touristique retrouve des niveaux similaires à ceux du début des années 2000 grâce à la concurrence aérienne. Cependant, les exportations de biens locaux se replient de 19% en 2019 en raison de la chute de la valeur de la perle de culture brute.

LE CHIFFRE : 236 642

C'EST LE NOMBRE DE TOURISTES QUI ONT VISITÉ LA POLYNÉSIE FRANÇAISE EN 2019, SOIT UNE CROISSANCE DE 9,4 % PAR RAPPORT À 2018.



Source : ISPF



INSTITUT  
DE LA  
STATISTIQUE  
DE LA  
POLYNÉSIE FRANÇAISE



## Une croissance mondiale au ralenti en 2019

En 2019, l'économie mondiale a progressé de 2,9% soit son niveau le plus faible depuis la crise de 2008-2009 et devrait s'établir à 3,3% en 2020. La croissance reste cependant fragile au regard de l'apparition du virus covid-19 qui perturbe l'activité de plusieurs pays.

La croissance du PIB américain ralentit à 2,3% en rythme annuel en 2019 (2,9% en 2018) mais reste solide. La consommation des ménages est restée dynamique (+ 2,6%). Les entreprises ont freiné leurs investissements suite aux tensions commerciales avec la Chine. De plus, la crise du 737 MAX de Boeing, qui dure depuis mars, a plombé les exportations américaines.

Au quatrième trimestre, le PIB français se contracte légèrement (- 0,1%). Plusieurs facteurs expliquent cette contraction, notamment les grèves et la baisse de la production industrielle. En moyenne, en 2019, l'activité ralentit à + 1,2% contre + 1,7% l'année précédente. La production totale de biens et services est moins dynamique qu'en 2018 mais la consommation des ménages progresse légèrement (+ 1,2%).

La croissance de la zone euro ne progresse que de 0,1% ce trimestre en raison de la contre-performance française et italienne. L'activité allemande est également à la peine. Ainsi, le PIB de la zone euro augmente de 1,2% en 2019 et le taux de chômage atteint 7,4% en décembre, son niveau le plus faible depuis mai 2008.

Le PIB chinois croît de 6% au quatrième trimestre et de 6,1% sur l'ensemble de l'année 2019, soit son niveau le plus bas depuis près de 30 ans. Le conflit commercial qui l'oppose aux États-Unis depuis deux ans a pesé sur la croissance.

L'économie australienne résiste en 2019 et croît de 2,2% grâce à la hausse des exportations. De plus, les prix du fer, de l'or et du nickel, produits exportés en grande quantité par le pays, ont beaucoup augmenté sur l'année.

Au quatrième trimestre, le PIB japonais connaît sa pire chute en 5 ans (- 1,8%) du fait de la hausse de la TVA qui a impacté négativement la consommation (- 2,9%). En 2019, la croissance a été ralentie par la consommation des ménages, les typhons et les effets négatifs des tensions sino-américaines.

	NOMBRE DE TOURISTES ANNÉE 2019		BALANCE COMMERCIALE ANNÉE 2017/2018	
	nombre	variation 2019/2018	2017 en millions de F.CFP	2018 en millions de F.CFP
Amérique du Nord	96 719	16%	- 17 137	- 62 186
France	60 382	23%	- 44 329	- 42 645
Europe (hors France)	32 496	3%	- 24 808	- 29 986
Chine	3 345	- 34%	- 18 855	- 20 572
Pacifique	23 617	- 6%	- 17 312	- 17 276
Japon	8 176	- 18%	- 18	- 601

Sources : Service des Douanes, ISPF

## Une année favorable pour le secteur touristique grâce à la concurrence aérienne

De janvier à septembre 2019, la progression de la fréquentation touristique impacte positivement le chiffre d'affaires de l'ensemble des activités touristiques qui croît de 3,3%, soit une hausse de 3,6 milliards de F.CFP par rapport à la même période de 2018. Cependant, le chiffre du transport aérien perd 1,6 milliard de F.CFP (- 4%) et le troisième trimestre y contribue pour 6 points en lien avec une concurrence accrue sur le secteur et la baisse des prix des billets (- 3% entre 2018 et 2019). Le chiffre d'affaires des hôtels et hébergements similaires progresse de 3,8 milliards de F.CFP avec les arrivées supplémentaires de touristes (+ 11,6% d'arrivées terrestres supplémentaires) et la hausse du revenu moyen par chambre (+ 5%). Cette progression profite également à l'emploi du secteur qui croît de 3%.

Le nombre de touristes ayant visité la Polynésie française croît de 6,4% au quatrième trimestre 2019, soit 3 550 touristes de plus qu'au quatrième trimestre 2018. Cette hausse s'appuie uniquement sur celle du nombre de visiteurs terrestres (+ 8,7%) puisque le nombre de croisiéristes diminue de 300. Le marché métropolitain représente 96% de ces touristes supplémentaires, le marché américain progresse légèrement (+ 2%) et le marché asiatique poursuit sa décroissance (- 8%).

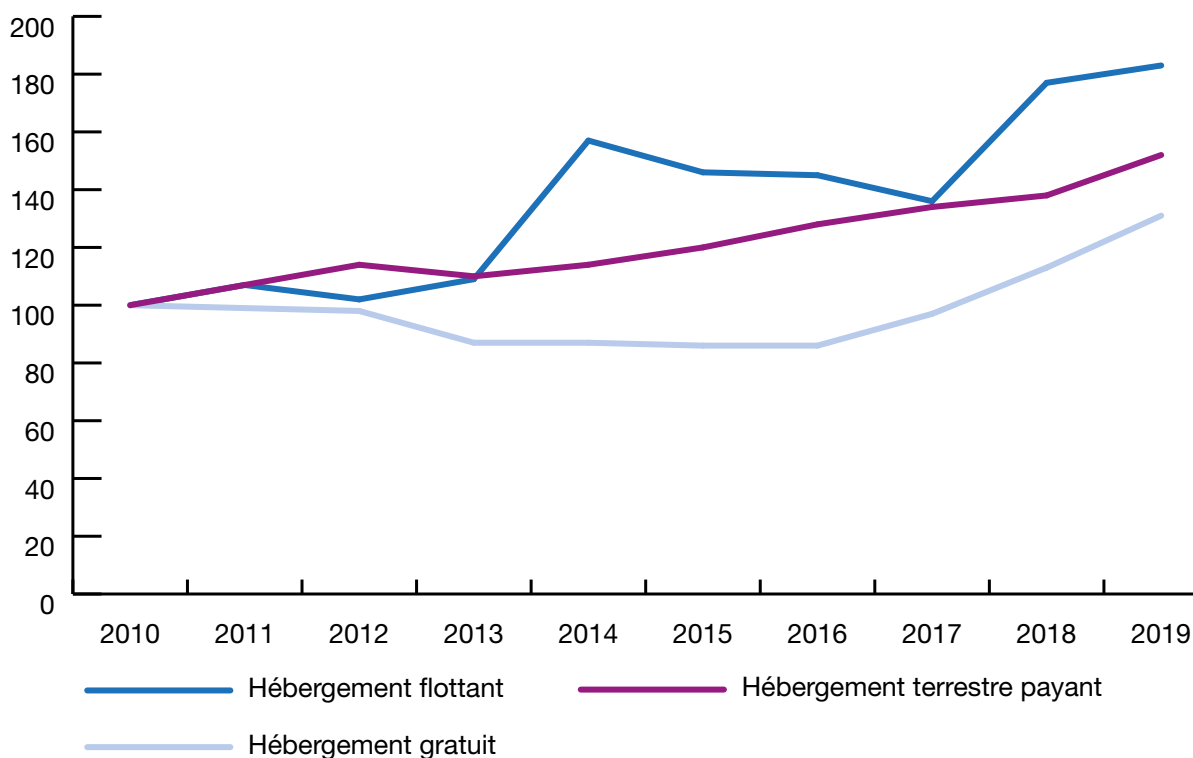
L'hébergement gratuit croît fortement (+ 23%) au **quatrième trimestre** et cette hausse concerne à 85% les touristes métropolitains. Dans l'hébergement terrestre marchand, la hausse de fréquentation la plus forte concerne les locations de meublés du tourisme (+ 39%), suivi des pensions de familles (+ 27%). Le nombre de nuitées touristiques s'élève à 885 380 (+ 11%). L'hôtellerie à Tahiti et Moorea est en recul sur la période, notamment en raison des grèves et de la faible croissance du marché américain, principale clientèle de ce type d'hébergement.

Sur **l'ensemble de l'année 2019**, la Polynésie française a accueilli 236 642 touristes, soit une hausse de 9,4% par rapport à 2018 (+ 20 374). Ce chiffre n'avait plus été atteint depuis le début des années 2000, il a été possible grâce à l'arrivée de deux nouvelles compagnies (+ 9% de sièges offerts). Les marchés américain et métropolitain contribuent à la hausse pour 6 points et 5 points respectivement. À l'inverse, les marchés asiatique et du Pacifique sont en recul de 18% et 6% respectivement. La hausse de fréquentation concerne en majorité les visiteurs terrestres (+ 18 780), les croisiéristes progressent de 1 594 personnes.

Plus de deux tiers des touristes optent pour l'hébergement terrestre marchand, avec en tête l'hôtellerie et ses 160 100 touristes (+ 7%). Cependant, l'appétence des touristes pour les pensions de famille (+ 25%) et les locations de meublés du tourisme (+ 48%) est de plus en plus marquée. Sur ces segments, le marché américain croît le plus fortement et il dépasse pour la première fois le marché français pour les locations de meublés du tourisme avec une croissance de 74%. Avec 27 260 touristes, l'hébergement gratuit progresse de 16% par rapport à 2018 et se rapproche de son niveau de 2007. La progression des touristes métropolitains contribue pour 13 points à la croissance globale.

Le nombre de nuitées atteint 3534850 unités, un chiffre en hausse de 11,6% et la durée de séjour moyenne passe de 14,7 jours en 2018 à 14,9 jours. Avec 25,5 jours, les touristes métropolitains sont ceux qui séjournent le plus longtemps en Polynésie. En 2019, les recettes touristiques des touristes internationaux sont estimées à 70,6 milliards de F.CFP, en progression de 8,8% par rapport à 2018.

### ÉVOLUTION DU NOMBRE DE TOURISTES PAR TYPE D'HÉBERGEMENT INDICE : BASE 100, 2010



Source : ISPF

### Baisse des exportations des produits locaux en 2019

Sur l'ensemble de l'année 2019, la valeur des exportations des produits locaux s'établit à 9,97 milliards de F.CFP et passe pour la première fois, depuis 1993, sous la barre des 10 milliards de F.CFP. Elle décroît de 19%, soit une perte de 2,4 milliards de F.CFP par rapport à 2018. En cause, les exportations de perles dont la valeur, qui chute, contribue pour 21 points à la baisse. Les deux principaux importateurs de perles, Hong Kong et le Japon qui représentent 93% de la demande, ont réduit leur importations de 29% et 45% respectivement (-2,5 milliards de F.CFP à eux deux). Le prix au gramme de la perle décroît de 19% à 483 F.CFP. Les exportations des produits issus de la pêche et de la vanille sont en hausse de 20% et 16% respectivement au contraire des exportations de noni et d'huile de coprah qui reculent en 2019.

#### Recettes des exportations des principaux produits locaux (en millions de F.CFP)

	2018	2019	Variation (en%)	Différence
◀ Produits perliers	7 655	5 006	- 35%	- 2 649
▶ Produits issus de la pêche	1 509	1 815	20%	306
▶ Vanille	666	770	16%	104
◀ Noni	677	608	- 10%	- 69
◀ Coprah	584	489	- 16%	- 95
◀ Monoi	369	347	- 6%	- 22
▶ Nacre	210	240	14%	30
▶ Bière	20	20	0%	0

Source : Service des Douanes, ISPF

### Un marché du travail porteur qui soutient la consommation des ménages

De janvier à septembre 2019, le nombre de salariés croît de 1,9% par rapport à la même période en 2018 et s'établit à 66365 fin septembre. La progression des effectifs équivalent temps plein (EQTP) est encore plus dynamique, à 2,3%. Le secteur tertiaire, le plus gros pourvoyeur d'emploi salarié en Polynésie française, progresse de 1,6% grâce au dynamisme des activités de commerce et d'hébergement et restauration qui bénéficient de la bonne santé économique du pays.

La hausse du nombre d'heures au travail (2,3%) avec, notamment, davantage de temps plein, et celle du salaire moyen équivalent temps plein (+ 0,5%) sur les **trois premiers trimestres de l'année** entraînent une hausse de la masse salariale de 4,6 milliards de F.CFP par rapport à la même période en 2018. Cette dynamique devrait se poursuivre puisque l'indice de l'emploi salarié marchand est en hausse de 2,8% en décembre (sur les douze derniers mois).

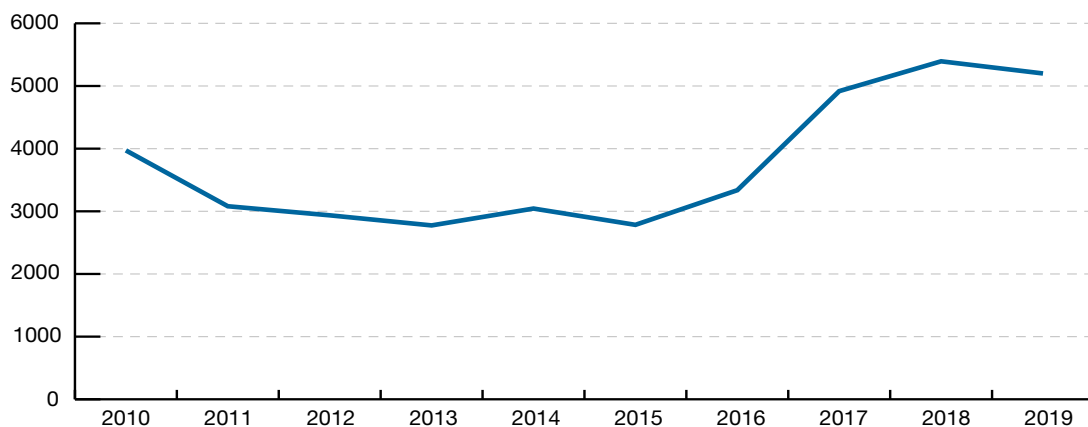
La croissance de la masse salariale et des profits des entreprises permettent de soutenir la consommation des ménages. Ainsi, en 2019, les importations à destination des ménages<sup>1</sup> progressent de 5%, soit 5,8 milliards de F.CFP de plus qu'en 2018. La progression des importations de produits de l'industrie automobile contribue pour 2 points à la croissance (+ 1,7 milliard de F.CFP) tout comme celle des importations de produits des industries agricoles et alimentaires.

La bonne tenue de la consommation des ménages se retrouvent également dans la hausse du chiffre d'affaires de toutes les activités de commerce du **troisième trimestre**. Le chiffre d'affaires du commerce et réparations d'automobiles croît de 14% (+ 1,6 milliard de F.CFP). Cette tendance devrait se poursuivre au quatrième trimestre puisque le nombre d'immatriculations de voitures particulières progresse de 4% par rapport au **quatrième trimestre 2018**. Le commerce de gros et de détail (hors carburant) enregistre un surplus de 1,4 milliards de F.CFP chacun par rapport au troisième trimestre 2018.

En 2019, l'indice des prix à la consommation reste stable (+ 0,3%), cependant une accélération est visible sur le deuxième semestre de l'année: + 0,9% au troisième trimestre et + 1% au quatrième trimestre. Elle concerne notamment les dépenses courantes des ménages.

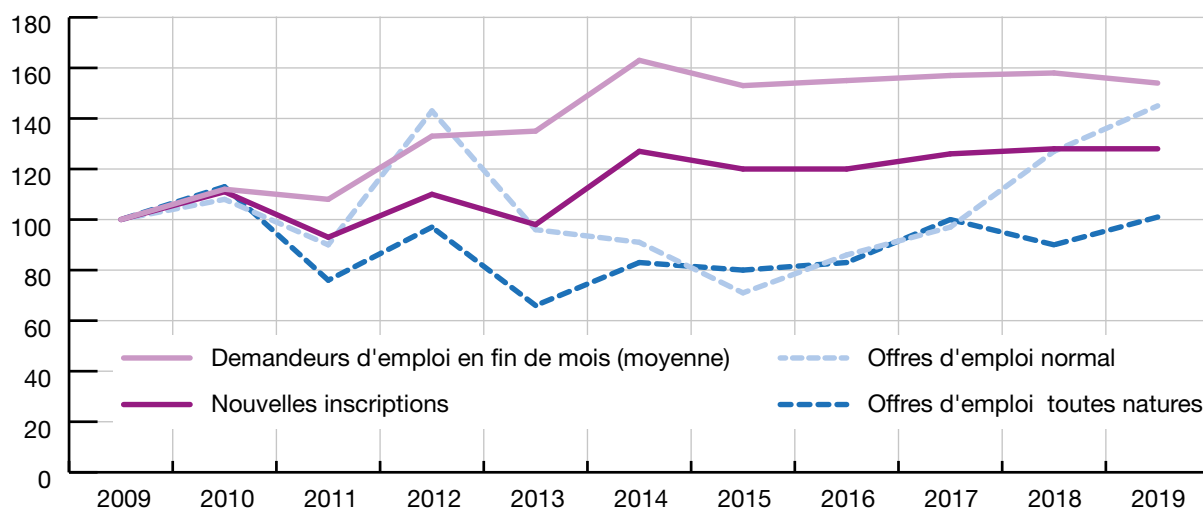
<sup>1</sup> Comprend les produits agricoles, sylvicoles et piscicoles, les produits agro-alimentaires, les biens de consommations et les produits de l'industrie automobile.

## ÉVOLUTION DU NOMBRE DE VOITURES PARTICULIÈRES IMMATRICULÉES



Source : Direction des Transports Terrestres, ISPF

En 2019, le SEFI a enregistré 12 770 demandeurs d'emploi en fin de mois (moyenne à l'année), un chiffre qui se situe dans la moyenne de ces cinq dernières années, et 8 936 offres d'emploi (hors formation), en hausse de 17%. Parmi les demandeurs d'emploi en fin de mois, 58% sont des femmes et 59% sont des demandeurs ayant un niveau inférieur au Bac. Les offres d'emploi normal (3 825) concernent à 19% l'administration publique et à 17% l'hébergement et la restauration. Seulement un peu plus d'un tiers de ces offres sont des CDI (1 400).

ÉVOLUTION DES OFFRES ET DEMANDES D'EMPLOI ENREGISTRÉES AU SEFI  
INDICE (BASE 100 : ANNÉE 2009)

Sources : SEFI, ISPF

### La hausse des investissements profite au secteur de la construction

Le chiffre d'affaires de la construction progresse de 22% au troisième trimestre soit 3 milliards de F.CFP de plus qu'au troisième trimestre 2018, ceci grâce au génie civil qui contribue pour 17 points à l'évolution globale. Cette tendance devrait se confirmer au quatrième trimestre puisque l'investissement privé et public est en hausse avec une progression de 8,4% des crédits à l'habitat fin novembre et celle de 17,8% des mandatements du Pays dans la filière sur l'ensemble de l'année. La bonne santé du secteur se retrouve dans le nombre d'effectifs équivalent temps plein (EQTP) qui croît de 9,4% par rapport au troisième trimestre 2018 (+ 380 emplois EQTP en moyenne).

La croissance économique encourage les entreprises à investir en 2019. Sur l'année, les importations à destination des entreprises, hors avion, sont en hausse de 5% (+ 3,6 milliards de F.CFP) par rapport à 2018. Les biens d'équipements progressent de 7% (+ 2,3 milliards de F.CFP), soit une contribution à l'évolution globale de 3 points. Les importations de biens intermédiaires augmentent de 3% et leur montant atteint 40,7 milliards de F.CFP. Les crédits d'équipements sont également en hausse fin novembre (+ 5,7%).

#### Importations à destinations des entreprises en millions de F.CFP (hors avions)

	2018	2019	Variation (en%)	Différence
◀ Biens d'équipements	32 833	35 166	7%	2 333
◀ Biens intermédiaires	39 483	40 710	3%	1 227

Sources : Services des Douanes, ISPF

## ACTUALITÉ INTERNATIONALE

## Octobre

- Le 01 • JAPON - TVA :** le gouvernement relève de 8 % à 10 % la taxe sur la consommation pour doper ses recettes et freiner la dette publique.
- Le 01 • AUSTRALIE - Taux d'intérêt :** la Reserve Bank of Australia baisse son taux directeur à 0,75%.
- Le 02 • UE/ÉTATS-UNIS - Commerce :** l'Organisation mondiale du commerce (OMC) autorise Washington à imposer des droits de douanes de 7,5 milliards de dollars sur les importations européennes en réponse aux subventions illégales versées par les Européens à Airbus.
- Le 28 • ROYAUME-UNI - Brexit :** l'Europe accepte un report du Brexit flexible au 31 janvier 2020.
- Le 29 • UE - Transport aérien :** la compagnie indienne IndiGo commande 300 appareils monocouloirs à Airbus. Au prix catalogue 2018, le montant de la commande dépasserait les 33,2 milliards de dollars.
- Le 30 • ÉTATS-UNIS - Taux directeur :** la Réserve fédérale abaisse de nouveau son taux directeur d'un quart de point. Il évolue désormais dans une fourchette de 1,50 % à 1,75 %.
- Le 31 • HONG-KONG - Économie :** l'économie de Hong-Kong entre en récession pour la première fois depuis la crise financière de 2009 avec - 3,2 % de croissance au troisième trimestre en raison des violentes manifestations qui secouent la ville depuis cinq mois.

## Novembre

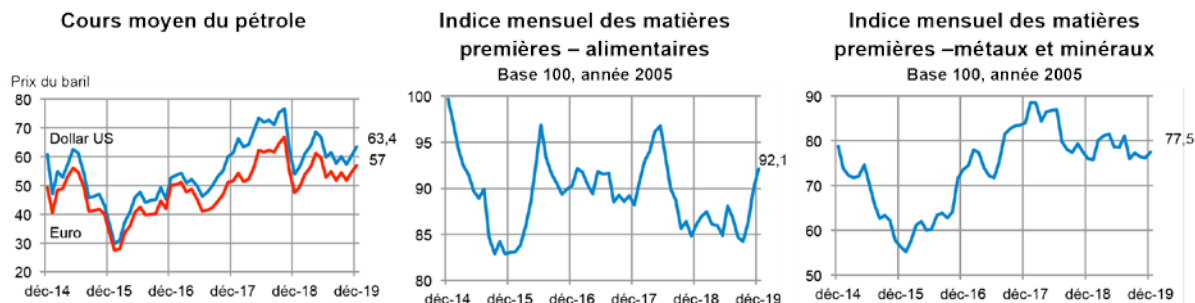
- Le 08 • FRANCE - Emploi :** l'emploi progresse de 0,3 % au troisième trimestre. Le secteur privé affiche 54 300 créations nettes de postes après 45 400 recensées au deuxième trimestre. Sur un an, 263 000 postes ont été créés, soit une hausse de 1,4 %.
- Le 10 • ESPAGNE - Élections :** le Parti socialiste espagnol (PSOE) arrive en tête des élections législatives avec 28 % des voix. Le Parti Populaire (PP) obtient 21 % des voix et le parti d'extrême droite Vox 15 %.
- Le 17 • IRAN - Prix :** d'importantes manifestations secouent le pays après l'annonce de la hausse de 50 % du prix de l'essence.
- Le 24 • ÉTATS-UNIS - Élections :** le milliardaire et ancien maire de New-York, Michael Bloomberg, officialise sa candidature à l'investiture démocrate.
- Le 25 • FRANCE - Luxe :** LVMH rachète le joaillier new-yorkais Tiffany pour 14,7 milliards d'euros afin de rivaliser avec le suisse Richemont, propriétaire de Cartier. Il s'agit de la plus grosse acquisition du groupe.
- Le 29 • CHILI - Banque :** la Banque centrale du Chili annonce l'injection de 20 milliards de dollars dans l'économie pour enrayer la chute du peso. La monnaie a perdu environ 15 % de sa valeur depuis le 18 octobre, date de l'éclatement de la pire crise sociale qu'ait connu le pays depuis 1990.
- Le 29 • MONDE - Emploi :** le fabricant des Mercedes-Benz, Daimler, annonce la suppression d'au moins 10 000 emplois dans le monde d'ici à 2022 afin d'économiser 1,4 milliard d'euros qui permettra de financer la transition électrique qui pèse sur le secteur automobile allemand.

## Décembre

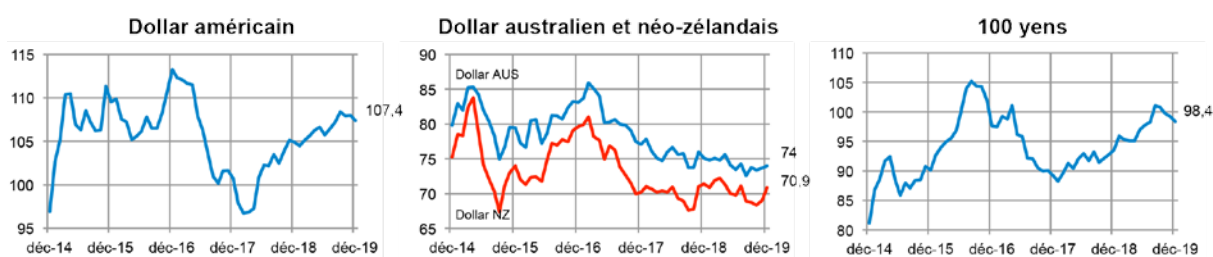
- Le 03 • ÉTATS-UNIS/UE - Transport aérien :** United Airlines annonce avoir commandé 50 Airbus A321 XLR, qui seront livrés à partir de 2024, pour remplacer des Boeing 757-200 vieillissants. Le prix de la commande s'élèverait à près de 6,5 milliards de dollars au prix catalogue mais devrait se situer plus bas compte tenu des négociations entre l'avionneur et la compagnie.
- Le 05 • JAPON - Économie :** le gouvernement annonce un plan de relance de 110 milliards d'euros pour doper l'économie du pays.
- Le 17 • ÉTATS-UNIS - Transport aérien :** Boeing décide de suspendre la production du 737 MAX à partir de janvier, pour une durée indéterminée, laissant dans le flou ses partenaires. Selon JP Morgan, la crise du 737 MAX a coûté, jusqu'à présent, 2 milliards de dollars par mois à l'avionneur.
- Le 31 • ROYAUME-UNI - Salaires :** le Premier ministre, Boris Johnson annonce une revalorisation de 6,2 % du salaire minimum à partir du 1<sup>er</sup> avril 2020.

## INDICATEURS

### INDUSTRIE (source : Banque Mondiale)



### CHANGE (source : Banque de Polynésie)



### INDICES BOURSINIERS (Source : Les Échos investir)



#### PRINCIPAUX INDICATEURS ÉCONOMIQUES - Données brutes - 4<sup>e</sup> trimestre 2019

	PIB (provisoire)		Indice des prix à la consommation	Taux de chômage	Taux directeur	Dernier changement
	Var. sur 3 mois	Var. sur un an	Var. sur un an	en fin de trimestre	Banques Centrales	
États-Unis	0,5%	2,3%	2,3%	3,5%	1,75%	30/10/19
Zone Euro	0,1%	0,9%	1,3%	7,4%	0,00%	10/03/16
France <sup>1</sup>	-0,1%	0,8%	1,5%	8,1%	0,00%	10/03/16
Japon	-1,8%	-0,7%	0,8%	2,2%	-0,10%	29/01/16
Australie	0,5%	2,2%	1,8%	5,1%	0,75%	30/09/19
Nouvelle-Zélande	0,5%	1,8%	1,9%	4,0%	1,00%	07/08/19
Chine <sup>2</sup>	1,5%	6,0%	4,5%	3,6%	4,15%	20/11/19

<sup>1</sup> les Départements d'Outre-Mer sont inclus pour le taux de chômage et l'indice des prix

<sup>2</sup> Taux de chômage urbain (seul taux officiel)

Sources : Eurostat, instituts statistiques nationaux, banques centrales, missions économiques, OCDE



## ACTUALITÉ LOCALE

## Octobre

- Le 01 • POLITIQUE - Subventions :** le Conseil des ministres valide l'octroi de 118,8 millions de F.CFP de subventions en faveur de l'institut Louis Malardé pour le financement de ses actions et la rénovation de ses locaux.
- Le 06 • TOURISME - Bateaux de croisière :** le Ruby Princess accoste au port de Papeete avec 3080 passagers à son bord.
- Le 09 • TOURISME - Bateaux de croisière :** l'Ovation of the Seas accoste au port de Papeete avec 4905 passagers à son bord.
- Le 16 • POLITIQUE - Dette publique :** l'encours de la dette polynésienne devrait atteindre son niveau le plus bas de la décennie en 2020 à 80,01 milliards de F.CFP. En 2019, la dette est de 83,455 milliards de F.CFP.
- Le 30 • TELEVISION - Subventions :** deux subventions d'investissements, d'un montant total de 76 millions de F.CFP, sont accordées à Tahiti Nui Télévision afin d'effectuer des travaux d'aménagements dans ses locaux et d'acquérir de nouveaux matériels.
- Le 31 • EMPLOI - Forum :** un grand forum de l'emploi en faveur des demandeurs d'emploi de quartiers prioritaires de neuf communes de l'agglomération de Papeete est organisé à la Présidence.

## Novembre

- Le 07 • TRANSPORT AERIEN - Anniversaire :** United Airlines célèbre sa première année de présence en Polynésie française. La compagnie annonce que la desserte de la Polynésie sera assurée par des Boeing 787-9 à partir d'avril 2020, afin de pouvoir proposer un trentaine de sièges supplémentaires.
- Le 11 • COMMERCE - Rachat :** la Brasserie de Tahiti a racheté la Limonaderie de Tahiti le 28 octobre lors d'une audience devant le tribunal mixte de commerce.
- Le 13 • ECONOMIE - Prix :** le Conseil des ministres accepte la demande de relèvement des prix du pain du syndicat des boulangers de la Polynésie française liée à l'augmentation des charges d'exploitation. Le prix de la baguette classique est revalorisé à 57 F.CFP.
- Le 15 • POLITIQUE - Budget :** le projet de budget de la Polynésie française pour 2020 augmente de 1,6% par rapport à 2019. Il s'élève à 170,153 milliards de F.CFP (hors écriture d'ordre) dont 130,94 milliards de F.CFP pour la section de fonctionnement et 39,21 milliards de F.CFP pour la section investissement.
- Le 20 • JUSTICE - Défiscalisation :** le tribunal administratif rejette la demande de la société Tahiti Luxury Resort, d'annuler la demande de recouvrement au terme de sanction fiscale de 1,3 milliard de F.CFP perçus pour la défiscalisation d'un complexe hôtelier à Tahaa puis d'un hôtel à Punaauia qui n'ont jamais vu le jour.
- Le 24 • TOURISME - Croisière :** la société Ponant qui a racheté la compagnie Paul Gauguin Croisiers projette de renforcer l'offre de cette dernière avec deux nouveaux navires. Leur livraison est prévue en 2022 pour une exploitation dans le Pacifique sud.

## Décembre

- Le 02 • HOTELLERIE - Fiscalité :** de nouvelles mesures fiscales sont prises afin d'encourager les investissements hôteliers (création ou rénovation), notamment dans les îles autres que Tahiti, Moorea, et Bora Bora.
- Le 03 • LOGEMENT - Aide :** 139 bons d'aide pour l'Amélioration de l'habitat individuel (AAHI) et 51 clés pour des fare OPH sont remis à des bénéficiaires de Tahiti et Moorea. L'ensemble des 139 bons d'aides en matériaux représentent un montant d'aide de 111,2 millions de F.CFP.
- Le 20 • TOURISME - Défiscalisation :** la société Private Charter Tahiti reçoit une aide fiscale au titre de la défiscalisation nationale pour l'acquisition de quatre nouveaux catamarans. La société proposera de nouvelles croisières et prestations nautiques notamment dans l'archipel des Tuamotu.
- Le 23 • TRANSPORT - Défiscalisation :** la société Réseau de transport en commun de Tahiti reçoit l'agrément de Bercy pour l'acquisition de 63 autobus et une aide en défiscalisation de 329,5 millions de F.CFP.

## TABLEAU DE BORD GÉNÉRAL

Les données sont calculées en moyenne mobile/glissante sur douze mois. La moyenne glissante, ou moyenne mobile permet de « lisse » une série de valeurs exprimées en fonction du temps (série chronologique) : cela permet d'éliminer les fluctuations les moins significatives et lisse le phénomène étudié en noyant les valeurs extrêmes dans une masse de données davantage représentative d'une tendance moyenne. Cette moyenne est dite mobile parce qu'elle est recalculée de façon perpétuelle, dès lors qu'une nouvelle donnée intègre la série en venant remplacer la plus ancienne, modifiant ainsi la date de référence.

### ENTREPRISES

DÉMOGRAPHIE		Unité : nombre						
	<i>moyenne des 12 derniers mois à fin</i>	déc-18	mars-19	juin-19	sept-19	déc-19	T / T-1	T / T-4
Créations		1703	1521	1340	1075	837	-22,1%	-50,9%
Radiations		1319	1143	980	784	660	-15,8%	-50,0%
Stock		68 196	68 807	69 474	70 124	70 739	0,9%	3,7%
Nbr assujetties à la TVA		7 503	7 466	7 417	7 341	nd	-1,0%	-

Sources : ISPF, Contributions

PRODUCTION		Unités : millions de F.CFP, milliers de kWh, nombre						
	<i>Cumul sur 12 mois</i>	déc-18	mars-19	juin-19	sept-19	déc-19	T / T-1	T / T-4
Importations de Biens d'équipement		32 794	33 420	33 507	34 735	35 166	1,2%	7,2%
Importations de Biens intermédiaires		39 483	39 806	40 723	40 230	40 710	1,2%	3,1%
Consommation Moyenne tension		218 104	219 675	221 320	221 460	221 550	0,0%	1,6%
Chambres offertes (Hôtels Internationaux)		943 112	941 263	936 302	932 540	925 871	-0,7%	-1,8%

Sources : ISPF, Douanes, EDT

RÉSULTATS		Unités : millions de F.CFP, nombre						
	<i>Cumul sur 12 mois</i>	déc-18	mars-19	juin-19	sept-19	déc-19	T / T-1	T / T-4
Chiffre d'affaires des entreprises		879 748	885 409	896 985	905 531	nd	1,0%	-
Exportations locales		12 344	11 912	11 507	10 267	9 970	-2,9%	-19,2%
Perles brutes		7 463	6 830	6 404	5 318	4 850	-8,8%	-35,0%
Poissons		1 509	1 609	1 714	1 762	1 815	3,0%	20,3%
Nuitées touristiques		3 168 379	3 249 107	3 365 798	3 447 621	3 534 854	2,5%	11,6%
Nombre de touristes		216 268	222 055	229 645	233 088	236 642	1,5%	9,4%
Passagers débarqués à Faa'a		327 055	337 551	348 355	350 567	352 625	0,6%	7,8%

Sources : ISPF, Contributions, Douanes, ADT

EMPLOI		Unités : nombre						
		juin-18	sept-18	déc-18	mars-19	juin-19	T / T-1	T / T-4
Nombre de salariés déclarés (en moy. sur 12 mois)		64 708	65 047	65 359	65 618	nd	0,4%	-
Nombre de salariés en Équivalent Temps Plein (en moy. sur 12 mois)		55 722	56 049	56 377	56 687	nd	0,5%	-
Demandes d'Emploi non satisfaites en Fin de Mois (DEFM) (en moy. sur 12 mois)		12 736	11 902	12 428	12 296	11 940	-2,9%	-6,3%
Offres d'emploi normal (en cumul sur 12 mois)		3 552	3 739	3 827	3 713	3 825	3,0%	7,7%

Sources : ISPF, CPS, SEFI

### MÉNAGES


REVENU		Unités : F.CFP, millions de F.CFP						
	<i>moyenne des 12 derniers mois à fin</i>	déc-18	mars-19	juin-19	sept-19	déc-19	T / T-1	T / T-4
Salaire Moyen en équivalent temps plein		329 291	330 217	331 462	330 536	nd	-0,3%	-
Masse salariale		55 065	55 540	56 071	56 207	nd	0,2%	-

Sources : ISPF, CPS

CONSOMMATION		Unités : millions de F.CFP, indice base 100 2008, milliers de kWh, nombre						
		déc-18	mars-19	juin-19	sept-19	déc-19	T / T-1	T / T-4
Importations de Produits alimentaires (en cumul sur 12 mois)		43 900	44 584	44 384	45 313	45 928	1,4%	4,6%
Importations de Biens de consommation (en cumul sur 12 mois)		28 433	28 946	29 847	29 752	30 052	1,0%	5,7%
Chiffre d'affaires Commerces détails (en cumul sur 12 mois)		221 008	222 397	226 072	229 698	nd	1,6%	-
Indice des prix (moy. sur 12 mois)		107,14	106,83	106,96	107,2	107,46	0,2%	0,3%
Importations de Produits énergétiques (en cumul sur 12 mois)		21 666	21 226	21 717	21 636	22 079	2,0%	1,9%
Consommation électricité basse tension (en cumul sur 12 mois)		249 827	252 915	257 029	259 443	260 572	0,4%	4,3%
Importations de Produits de l'industrie automobile		16 285	16 022	15 929	16 900	17 992	6,5%	10,5%
Nombre d'Immatriculations (VP) (en cumul sur 12 mois)		5 394	5 411	5 266	5 127	5 200	1,4%	-3,6%

Unités : millions de F.CFP, indice base 100 2008, milliers de kWh, nombre

Sources : ISPF, Douanes, Contributions, DTT



## SOURCES - DÉFINITIONS - MÉTHODE

Chaque trimestre, la publication « Points Conjoncture Te Avei'a » fait la synthèse de la conjoncture locale et internationale, reprenant l'évolution de l'ensemble des indicateurs de conjoncture économique et sociale. Ces indicateurs sont issus des enquêtes de l'ISPF, mais aussi de nombreuses administrations qui collectent des informations chiffrées sur les domaines de leur compétence.

### SOURCES ET DÉFINITIONS

Cette publication fait appel à un grand nombre de définitions et de sources qui ont été compilées dans une annexe jointe à la version pdf du document.

### POUR EN SAVOIR PLUS

#### Points conjoncture Emploi :

Emploi salarié du secteur marchand (mensuel).

#### Points conjoncture Commerce extérieur :

Évolution du commerce extérieur (mensuel).

#### Points conjoncture Tourisme :

Fréquentation touristique (mensuel)

Fréquentation hôtelière (mensuel)

Fréquentation en hôtellerie familiale (trimestriel)

Tableau de bord tourisme (trimestriel et annuel).

#### Points conjoncture Prix

Indice des prix à la consommation (mensuel).

#### Points conjoncture BTP

Indices et index du bâtiment et des travaux publics (mensuel)

Observatoire du BTP (trimestriel).

TOUTES LES STATISTIQUES SONT DISPONIBLES SUR [WWW.ISPF.PF](http://WWW.ISPF.PF)