

# Points

De la Polynésie française

## conjoncture

02

TE AVEI'A

Quatrième trimestre 2017

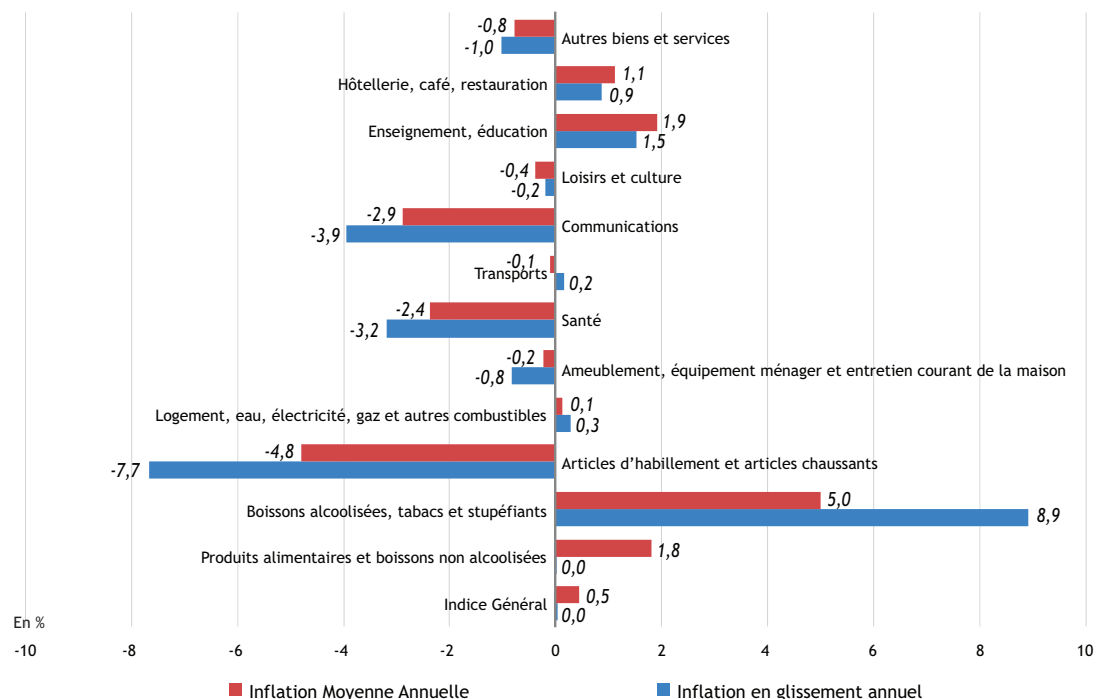
### 2017, ANNÉE DE REPRISE

L'embellie sur le marché du travail se poursuit, favorisant le dynamisme de la consommation des ménages dans un contexte de stabilité des prix. Le secteur du tourisme profite de la hausse de fréquentation, l'industrie est plus dynamique en fin d'année, tandis que le BTP marque le pas.

#### Le chiffre : + 0,5 %

C'est l'évolution moyenne des prix en 2017 : ils ont été supérieurs de 0,5 % aux prix pratiqués en 2016. Entre fin décembre 2016 et fin décembre 2017 (inflation en glissement annuel), l'évolution des prix est nulle.

#### ÉVOLUTION DES PRIX EN 2017



## POINT DE CONJONCTURE - ANNÉE 2017

### EN 2017, L'ACTIVITÉ MONDIALE EST RESTÉE DYNAMIQUE, PAYS ÉMERGENTS ET ZONE EURO EN TÊTE

#### Le commerce mondial croît fortement en 2017

Le commerce mondial a progressé de 5,2 % en 2017, taux qui n'avait pas été atteint depuis 2011. Il reflète la vigueur de la croissance dans les économies émergentes et avancées. Les principaux pays émergents ont connu une accélération de leur activité économique (Inde, Turquie, pays d'Europe centrale et orientale) ou bien sont sortis de récession (Russie, Brésil). La croissance chinoise (+ 6,9 % en 2017) est restée soutenue malgré un ralentissement très progressif.

#### En zone euro comme aux États-Unis, l'activité demeure très dynamique mais a légèrement ralenti en fin d'année

Aux États-Unis, l'activité est dynamique en 2017 avec une croissance à 2,3 % contre 1,5 % en 2016, même si elle a un peu ralenti en fin d'année. Dans la zone euro, l'accélération annuelle du PIB (+ 2,5 % après + 1,8 % en 2016) s'est également accompagnée d'une légère décélération au quatrième trimestre. Les indicateurs de climat des affaires ont atteint en décembre des niveaux comparables à ceux précédant la crise des dettes souveraines européennes.

Le commerce mondial et le rebond de la demande intérieure profitent aussi au Japon où la croissance est également vigoureuse (+ 1,7 % après + 0,9 % en 2016). Parmi les grandes économies avancées, seule l'activité britannique n'a pas accéléré, pénalisée par les incertitudes autour de la mise en œuvre du Brexit et par les effets sur le pouvoir d'achat de la dépréciation passée de la livre.

#### L'activité française a bénéficié de la reprise de l'investissement

L'activité économique française s'inscrit dans cette dynamique économique mondiale favorable : elle croît de 2 % en 2017, après + 1,1 % en 2016, retrouvant des taux proches de ceux observés en 2010 et 2011. Au quatrième trimestre 2017, elle a progressé de 0,6 %, soutenue par l'investissement des entreprises et des ménages. Le ralentissement de la consommation des ménages et des administrations publiques atténue légèrement cette dynamique. La contribution du commerce extérieur à la croissance, portée par d'importantes livraisons d'avions, a été nettement positive (+ 0,6 point). La bonne tenue des exportations (+ 2,4 % après + 1 %) s'est accompagnée d'un déstockage important en produits manufacturés. Côté offre, la production du secteur manufacturier s'accélère nettement, celle des services marchands hors commerce progresse plus modérément.

### LA FRÉQUENTATION TOURISTIQUE EST EN HAUSSE MALGRÉ UNE NOUVELLE ANNÉE DE BAISSÉ POUR LES CROISIÈRES, ET UN MARCHÉ AMÉRICAIN ATONE

En 2017, 199 000 touristes ont visité la Polynésie française, soit 3,4 % de plus qu'en 2016 (+ 6 500). Cette hausse est due exclusivement aux touristes dits terrestres dont le nombre progresse de 5,6 % (+ 8 700), tandis que le nombre de croisiéristes diminue pour la troisième année consécutive (- 6 %, - 2 200).

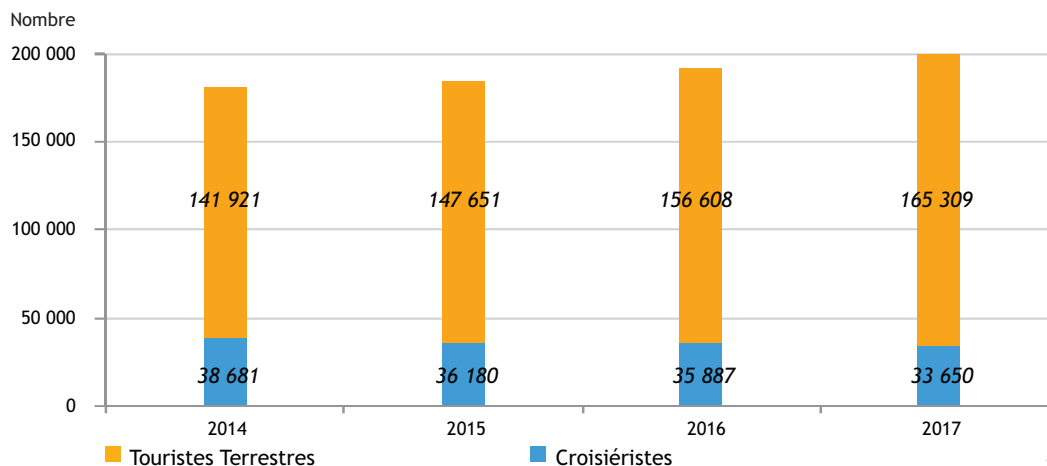
Le nombre de touristes logés en **hébergement gratuit** augmente de 12 % (+ 2 200). L'évolution de ce marché est corrélée au marché métropolitain qui progresse de 6,6 % (+ 2 600).

Le nombre de touristes logés en **hébergement terrestre payant** augmente de 5 % (+ 6 500). Le nombre de chambres vendues par les hôtels internationaux confirme cette hausse induite essentiellement par les hôtels de

plus de 70 chambres, de catégorie Tourisme, situés aux Îles Du Vent. Ces touristes proviennent pour moitié des États-Unis et de la France.

Le marché nord-américain a été atone en 2017 (+ 0,5 %) ; les effectifs croisiéristes, en particulier, diminuent de 9 %. En revanche, le marché français progresse de 6,6 % et celui de Nouvelle-Zélande a atteint 10 000 touristes (+ 30 %).

### NOMBRE DE TOURISTES

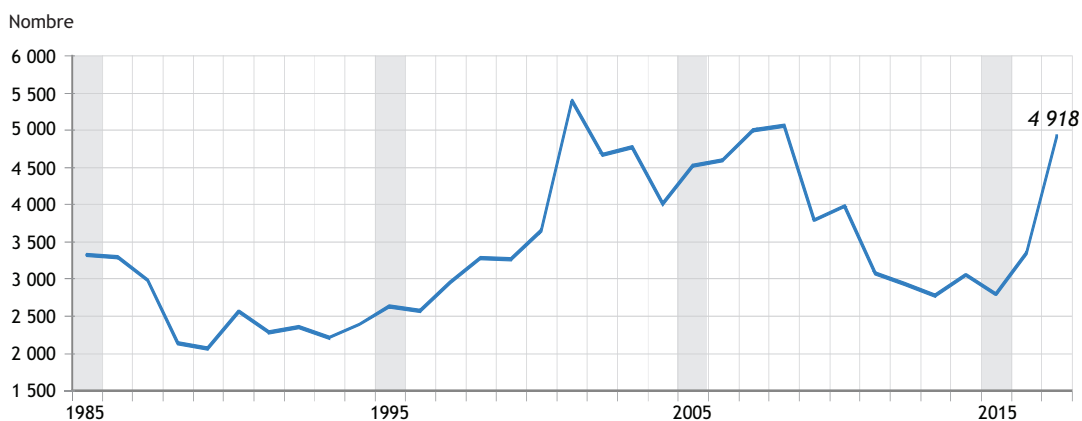


### La consommation des ménages reste dynamique au vu des achats d'automobiles et de produits alimentaires

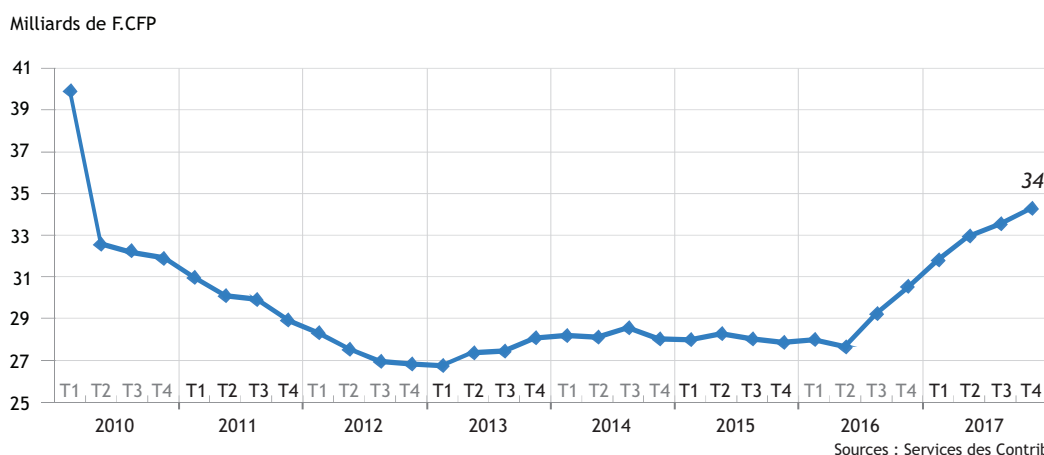
En 2017, les importations civiles augmentent de 7 % en valeur. Les biens principalement à destination des ménages contribuent pour 2,8 points à cette hausse, les produits pétroliers pour 2,3 points et les biens principalement à destination des entreprises, pour 1,9 point.

En 2017, les biens à destination des ménages progressent de 6 % en valeur, essentiellement grâce à la hausse des importations de véhicules de tourisme. La détaxe sur les petites cylindrées ainsi que la prime à la voiture propre ont soutenu les ventes. Le nombre de véhicules importés s'établit à 5 900, et le nombre de nouvelles immatriculations de voitures particulières progresse de 50 % à 4 918, le niveau le plus élevé depuis 10 ans. Le constat est identique pour les deux roues. Le chiffre d'affaires des commerces de vente et réparation automobiles progresse de 12 % en 2017.

### NOMBRE DE NOUVELLES IMMATRICULATIONS DE VOITURES PARTICULIÈRES



## CHIFFRE D'AFFAIRES DÉCLARÉ DES COMMERCE DE VENTE ET RÉPARTITIONS DE VÉHICULES



La bonne tenue de la consommation des ménages se confirme aussi avec les achats de produits agro-alimentaires ; ils augmentent de 3 % grâce aux achats de viandes et abats, et de produits laitiers.

Les indicateurs financiers de l'IEOM soulignent ce dynamisme de la consommation des ménages avec une production cumulée de crédits à la consommation sur les dix premiers mois de l'année en hausse de 3 %. L'investissement des ménages poursuit sa progression : l'encours des crédits à l'habitat augmente de 5 % sur un an et la production de prêts immobiliers aux particuliers cumulée sur les dix premiers mois, de 10 %.

De même, le chiffre d'affaires des commerces de détail progresse de 4,8 % à fin septembre sur un an, soit 127 milliards cumulés depuis janvier (+ 4,2 % hors inflation). Cette hausse est plus homogène qu'au cours des trimestres précédents.

Les commerces de détail en magasin non spécialisé à prédominance alimentaire, plus précisément les commerces d'alimentation générale et les supermarchés, contribuent à parts égales aux deux tiers de cette hausse. Les chiffres d'affaires des commerces de boissons alcoolisées et, de tabacs en magasins spécialisés, progressent nettement (+ 270 millions soit 4 % de la hausse globale).

Les importations de produits pétroliers augmentent de 26 % en valeur, et de 6 % en volume. La hausse des importations en valeur est liée à l'augmentation des prix unitaires du gazole et du fioul et, dans une moindre mesure, de l'essence et des carburateurs. Le cours mondial du pétrole a progressé de 23 % en 2017, à 53 dollars US le baril.

### La hausse du chiffre d'affaires des entreprises se poursuit et est devenue plus homogène, tandis que l'investissement reste hétérogène suivant les activités

Les biens à destination des entreprises progressent de 5 % en valeur.

Les importations de biens intermédiaires augmentent de 6 % en valeur mais diminuent en volume. Ce recul est lié à la baisse des achats de ciments portland (- 3 % en valeur et volume). Après un bon début d'année, les indicateurs du BTP marquent le pas au second semestre 2017. Les industries qui ont le plus importé en 2017 sont celles du matériel électrique, des produits du travail du bois, des produits en plastique, des produits métalliques, et de la parachimie.

Les importations de biens d'équipement sont en hausse de 4 % en valeur, signe d'investissements de la part des entreprises. Ils concernent en premier lieu des équipements mécaniques « légers » tels que des machines outils à main. Viennent ensuite des appareils d'émission et de transmission de l'image, des produits de la construction navale (bateau remorque/poussoir), et des cycles et motocycles. Les importations de matériels de bureau et informatique sont aussi en hausse en 2017.

Parallèlement, les immatriculations de **véhicules utilitaires** augmentent de 30 % en 2017. L'**encours des crédits à l'investissement** accordés aux entreprises augmente de 6 % sur l'année et la production de **crédit à l'équipement**, de 46 % sur les dix premiers mois de l'année 2017.

Enfin, le **chiffre d'affaires des entreprises** continue sa progression ; les premières estimations à fin décembre s'établissent à + 4,8 % pour l'année 2017.

À fin septembre 2017 le chiffre d'affaires déclaré des entreprises cumulé depuis janvier progresse de 6 % par rapport à la même période en 2016, s'établissant à 641 milliards de F.CFP.

Le secteur tertiaire porte l'essentiel de cette hausse. En effet, le chiffre d'affaires du commerce augmente de 9 % sur douze mois glissants, celui des transports & entreposage, deuxième contributeur, de 2 %. Enfin, celui des hébergements et restauration, troisième contributeur, augmente de 8 %, essentiellement grâce aux activités d'hébergement. Le chiffre d'affaires du BTP est stable sur un an.

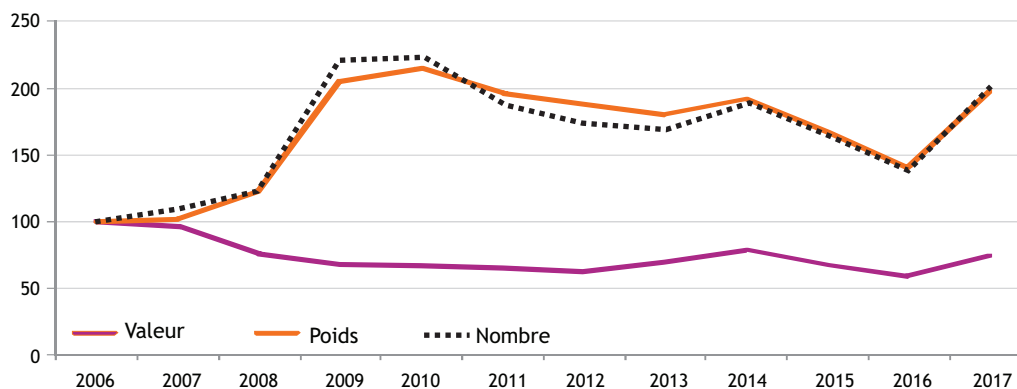
### CHIFFRES D'AFFAIRES DES ENTREPRISES SOUMISES À LA TVA (CUMUL SUR 12 MOIS)



Sources : Services des Contributions, ISPF

### Les recettes à l'exportation sont en hausse en 2017

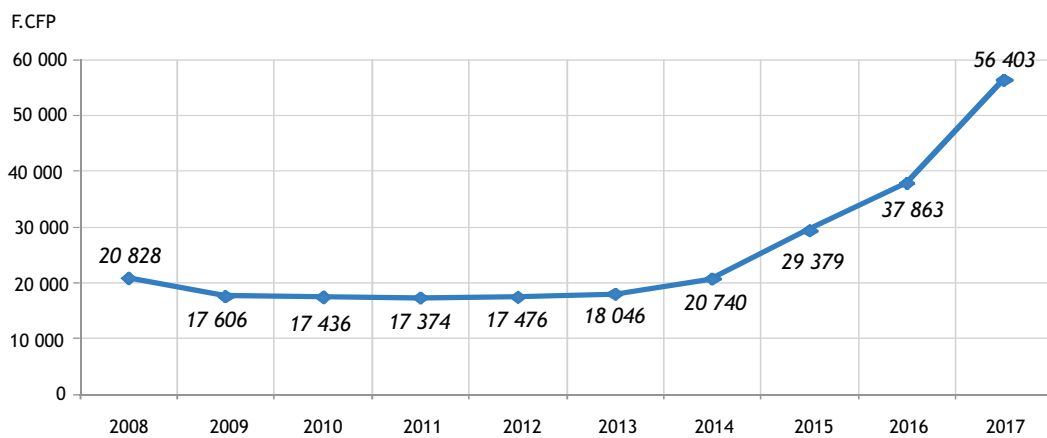
#### EXPORTATIONS DE PERLES DE CULTURE BRUTES



Base 100 en 2006

Sources : Services des Douanes, ISPF

### PRIX AU KILO DE LA VANILLE À L'EXPORT



Sources : Services des Douanes, ISPF

Les exportations locales augmentent de 17 % grâce aux perles, et dans une moindre mesure la vanille, la nacre et le poisson.

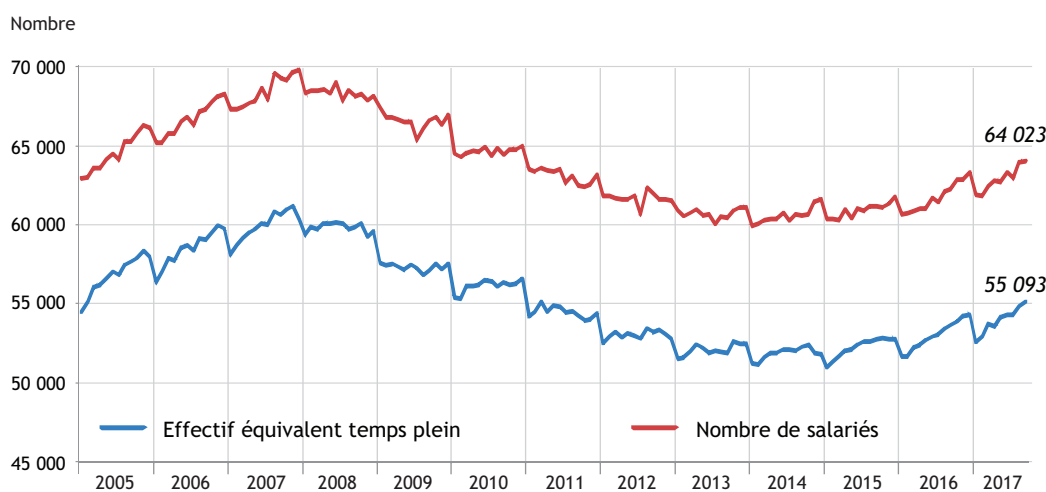
Les produits perliers portent l'essentiel de la hausse des exportations locales (+ 26 %). Le volume exporté est en hausse de 40 %, le prix moyen unitaire à l'export a encore diminué de 10 % à 550 F.CFP/gramme.

Le volume de vanille exporté recule de 10 %, mais son prix au kilo augmente fortement à 56 400 F.CFP (+ 50 %) : la valeur totale exportée progresse ainsi de 33 %.

Les exportations de produits de la pêche ont rapporté 4,5 % de recettes supplémentaires par rapport à 2016, malgré des volumes en retrait de 14 %. Ils bénéficient d'une hausse des ventes vers les États-Unis (+ 8 % en valeur) tempérée par les baisses de vente de roris à Hong Kong.

### La reprise de l'emploi se confirme en 2017

#### ÉVOLUTION DE L'EMPLOI SALARIÉ DÉCLARÉ À LA CPS



Sources : CPS, ISPF

Les effectifs salariés déclarés à la CPS à fin septembre sont en hausse de 2,8 % dépassant les 64 000.

L'opération exceptionnelle du recensement de la population de 2017 a engendré l'embauche de 800 agents sur une période de deux mois, plaçant l'administration publique générale en tête des contributeurs à la hausse globale de l'emploi en 2017. Viennent ensuite les activités d'hébergement et restauration (+ 5 %) essentiellement tirées

par l'hôtellerie, puis les commerces (+ 2,6 %) dynamisés par les commerces de détail en alimentation générale (+ 13 %). Enfin, les activités de service et de soutien sont portées par les activités liées à l'emploi (boîtes d'intérim, + 26 %), et dans une moindre mesure les activités de sécurité privée (+ 7 %).

En revanche, les activités des ménages en tant qu'employeur ont supprimé plus de 100 emplois en un an. La baisse dans l'information et la communication est la conséquence des embauches dans la production de films cinématographiques en 2016.

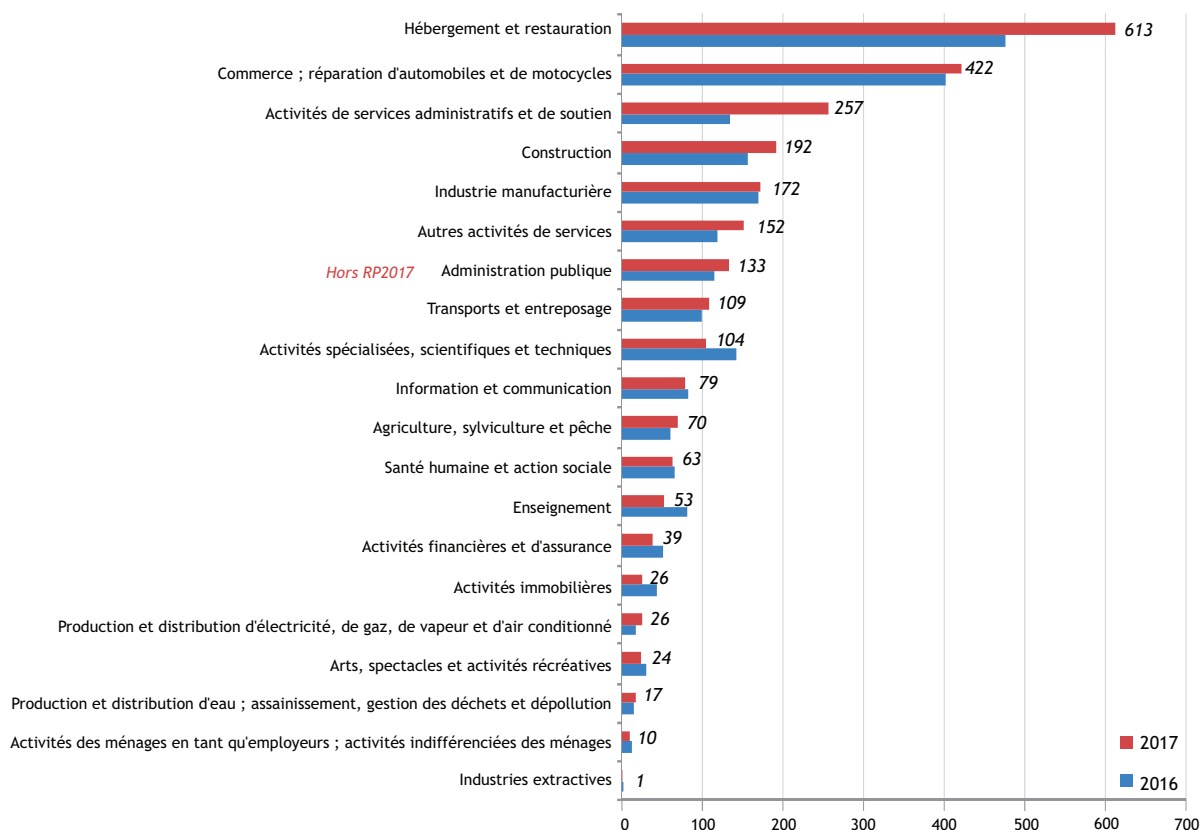
Cette tendance à la hausse de l'emploi salarié se confirme avec les premières estimations à fin décembre, établissant une progression de 1,8 % (dont + 4 % pour l'industrie, + 3,4 % dans l'hôtellerie-restauration, + 1,4 % dans les commerces, + 1,3 % dans les autres services marchands, et - 0,6 % dans la construction).

Au terme de l'année 2017, le nombre d'offres d'emploi normal progresse. En revanche, les offres de formation diminuent.

Hors recensement (800 CDD), les offres normales progressent de 7 % à 2 500 offres. Les secteurs qui ont le plus embauché en 2017 sont les activités d'hébergement et restauration, les commerces, et les activités de services administratifs et de soutien.

Le nombre de demandeurs d'emploi est stable par rapport à 2016 à 12 760 DEFM en moyenne dans l'année. Les nouveaux demandeurs (inscrits depuis moins de trois mois), les non diplômés, les demandeurs sans expérience et ceux qui ont plus de 25 ans sont les profils dont le nombre est en hausse en 2017.

### CHIFFRES D'EMPLOI NORMAL



Sources : SEFI, ISPF

## ACTUALITÉ INTERNATIONALE

### Octobre

- le 01 • ESPAGNE - Catalogne :** le « oui » à l'indépendance de la Catalogne l'a emporté avec 90,18 % des suffrages au référendum d'autodétermination organisé le 1<sup>er</sup> octobre.
- le 01 • UNION EUROPÉENNE - Matières Premières :** l'Union européenne vient de mettre fin au quota sucrier, au moment où le marché est offreur. La récolte française s'annonce exceptionnelle, en particulier dans les grandes régions de culture de la betterave que sont les Hauts de France (Nord-Pas-de-Calais-Picardie) et le Grand Est.
- le 12 • ÉTATS-UNIS - UNESCO :** les États-Unis puis Israël ont quitté l'Unesco - organisation onusienne pour l'éducation et la culture. Ce départ est motivé par la reconnaissance de la Palestine comme un pays à part entière et de la ville d'Hébron comme « zone protégée » du Patrimoine mondiale.
- le 24 • NOUVELLE-ZÉLANDE - Élections :** suite à la décision du président du parti New Zealand First, Winston Peters, de former une coalition avec le Labour Néo-zélandais, Jacinda Ardern accède au poste de Premier Ministre devenant ainsi le plus jeune chef de gouvernement de Nouvelle-Zélande. Winston Peter devient vice-premier ministre et ministre des affaires étrangères aux termes de l'accord signé le 24 octobre 2017. À l'annonce de leurs nominations, le dollar néo-zélandais s'est déprécié de 4 %.
- le 31 • DIVERS - Élections :** en Autriche, le parti conservateur remporte les élections législatives. Le parti populiste remporte les élections en République tchèque. Au Japon, le premier ministre sortant Shinzon Abe est réélu. En Argentine, le président Macri sort renforcé des élections de mi-mandat puisque sa coalition remporte la victoire dans la grande majorité des provinces.

### Novembre

- le 02 • ÉTATS-UNIS - Politique monétaire :** Jérôme Powell remplace Janet Yellen à la tête de la banque centrale américaine (la Fed). Très riche ancien banquier d'affaires, il est classé comme républicain modéré et connaît très bien la Fed dont il est l'un des gouverneurs depuis 2012.
- le 05 • MONDE - Évasion fiscale :** après les « Panama papers », les « Paradise papers » dénoncent un vaste système d'évasion fiscale qui met en cause des proches du président américain et du premier ministre canadien ainsi que de grandes fortunes, de grandes entreprises et des sportifs de renommée internationale.
- le 06 • MONDE - Réchauffement climatique :** la COP 23 se réunit à Bonn. La promesse des 100 milliards de dollars alloués chaque année aux pays pauvres à partir de 2020 pour les aider à maîtriser leurs émissions de gaz à effet de serre a été rappelée aux pays européens par les pays du Sud, inquiets. L'Allemagne ne peut réduire de 40 % ses rejets en gaz à effet de serre d'ici 2020, du fait de la relance du charbon pour pallier la sortie du nucléaire.
- le 10 • VENEZUELA - Budget :** en novembre 2017, le Venezuela est au bord du défaut de paiement, comme l'avait été avant lui l'Argentine en 2001.
- le 10 • HONG KONG - Commerce :** Hong Kong signe un accord de libre-échange et d'investissement avec l'Association of South East Asian Nation (ASEAN) qui est le premier partenaire commercial de la province spéciale avec 833 milliards de Hong Kong dollars, soit 90,6 milliards d'euros, échangés en 2016.
- le 30 • OPEP - Pétrole :** les membres de l'OPEP et la Russie ont trouvé un accord de limitation de la production pour éviter une dégringolade des cours. Pour équilibrer leur budget Moscou aurait besoin d'un baril à 50 dollars et Riyad à 70 dollars. D'un autre côté, les États-Unis ont réussi à abaisser le seuil de rentabilité de l'exploitation des huiles de schiste à 54 dollars le baril. Les pays producteurs et exportateurs de pétrole sont donc dans une position inconfortable pour augmenter les prix.

### Décembre

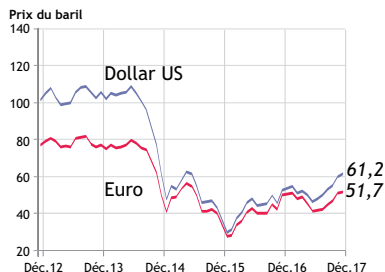
- le 06 • USA - Politique étrangère :** Donald Trump annonce en décembre 2017 la volonté des États-Unis de transférer leur ambassade à Jérusalem, ce qui revient à la reconnaître comme capitale d'Israël. Or, la ville sainte l'est pour les trois religions monothéistes et les Palestiniens revendiquent Jérusalem-Est comme capitale de leur possible futur État.
- le 10 • OMC - Commerce :** l'Organisation mondiale du commerce (OMC) a réuni ses 164 membres à Buenos Aires et dresse le constat d'un échec. Les tentations protectionnistes sont de plus en plus fortes et le multilatéralisme fait moins recette aussi bien auprès de Washington que de Bruxelles qui vient de signer un accord bilatéral avec le Japon, après l'avoir déjà fait avec le Canada, et bientôt avec le Mercosur. Ainsi, 97 % des droits de douane des exportations de l'Union Européenne vers le Japon devraient être supprimés, en particulier sur les produits agroalimentaires.



## INDICATEURS

## INDUSTRIE

Cours moyen du pétrole



Indice mensuel des matières premières - alimentaires



Indice mensuel des matières premières - Métaux et minéraux



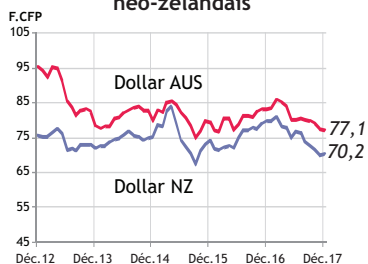
Source : Banque mondiale

## CHANGE

Dollar américain



Dollar australien et néo-zélandais



100 Yens



Source : Banque de Polynésie

## INDICES BOURSISERS

Dow Jones



Nikkei 225



Eurostoxx



Source : bourse.lesechos.fr

PRINCIPAUX INDICATEURS ÉCONOMIQUES - DONNÉES BRUTES -  
4<sup>ÈME</sup> TRIMESTRE 2017

	PIB (provisoire)		Indice des prix à la consommation	Taux de chômage	Taux directeur	Dernier changement
	Var. sur 3 mois	Var. sur 1 an				
			Var. sur 1 an	en fin de trimestre	Banques centrales	
États-Unis	0,7 %	2,6 %	2,1 %	4,1 %	1,50 %	13/12/2017
Zone Euro	0,6 %	2,7 %	1,4 %	8,6 %	0,00 %	10/03/2016
France <sup>1</sup>	0,7 %	2,5 %	1,2 %	8,9 %	0,00 %	10/03/2016
Japon	0,4 %	2,0 %	1,0 %	2,4 %	-0,10 %	29/01/2016
Australie	0,4 %	2,4 %	1,9 %	5,6 %	1,50 %	06/09/2016
Nouvelle-Zélande	0,6 %	2,9 %	1,6 %	4,5 %	1,75 %	10/11/2016
Chine	1,6 %	6,8 %	1,8 %	3,9 % <sup>2</sup>	4,35 %	23/10/2015

1 : Les Départements d'Outre-Mer sont inclus pour le taux de chômage et l'indice des prix.  
2 : Taux de chômage urbain (seul taux officiel).

Sources : Instituts statistiques nationaux, banques centrales, missions économiques, OCDE, Eurostats.

## ACTUALITÉ LOCALE

### Octobre

**le 12 • PÊCHE - Subvention :** l'Assemblée de Polynésie française a voté une loi visant à intégrer l'essence dans la liste des produits soutenus par le Fonds de Régulation du Prix des Hydrocarbures (FRPH). Celui-ci prendra en charge les frais d'acheminement et de commercialisation dans les îles éloignées. Le prix à la vente de l'essence sera net des subventions permettant ainsi aux professionnels de la pêche de ne pas avancer de trésorerie lors de l'achat de carburants.

### Novembre

**le 11 • INVESTISSEMENT - Défiscalisation :** dans le cadre de la loi Girardin, la société Nautisport Industrie bénéficiera d'un agrément de défiscalisation pour la réalisation de travaux d'extension de sa surface de production et pour l'acquisition d'équipements pour un montant total de 195 millions de F.CFP. L'hôtel Bora Bora Nui bénéficiera d'une défiscalisation de 669 millions de F.CFP dans le cadre d'un projet de rénovation et de remise à niveau.

**le 11 • BUDGET - Emprunts :** le Pays a contracté deux emprunts auprès de l'AFD pour un montant total de 2,8 milliards de F.CFP, sur une durée de 20 ans. Le premier, à taux fixe de 2 % (1,9 milliard de F.CFP), financera les investissements du Pays. Le second (835 millions de F.CFP), à taux bonifié de 0 %, soutiendra les projets à impact environnemental ou climatique du Pays.

**le 13 • TRANSPORTS AÉRIENS - Social :** le syndicat des PNC (personnel navigant commercial) conduit une grève au sein d'Air France. Plus de 800 passagers ont été touchés par le mouvement social. Un avion et un équipage d'Air Tahiti Nui ont été affrétés pour remplacer les vols annulés. Un syndicat de pilote d'Air Tahiti Nui a donné pour consigne de ne pas assurer les vols affrétés par Air France.

**le 30 • LOGEMENT - Subvention :** dans le cadre du plan logement du gouvernement, l'extension du dispositif d'aide à l'investissement des ménages a été votée par le conseil des ministres. Cette loi aura pour effet de doubler, de 2 à 4 millions de F.CFP, le plafond de l'aide à l'acquisition d'un logement, en prenant en compte la composition et les revenus des ménages.

### Décembre

**le 01 • URBANISME - Financement :** un prêt de 141 millions de F.CFP a été accordé par l'agence française de développement (AFD) à la commune de Punaauia pour la rénovation du réseau d'eau entre Outumaoro et Taina (Punaauia).

**le 07 • FINANCES - Budget 2018 :** l'Assemblée de la Polynésie française a adopté le 7 décembre le budget général de la Polynésie française pour 2018 d'un montant total de 161,5 milliards de F.CFP, il prévoit 124,3 milliards pour le fonctionnement et 37,2 milliards de F.CFP d'investissement.

**le 14 • CULTURE - UNESCO :** inscrit sur la liste du patrimoine mondial de l'UNESCO en juillet dernier, le marae de Taputapuatea (Raiatea) se dégrade. Il bénéficiera prochainement d'un plan d'aménagement et de conservation doté de 40 millions de F.CFP.

**le 14 • SOCIAL - Retraites :** le gouvernement a présenté son projet de loi sur la réforme des retraites au CESC (Conseil économique, social et culturel). Le texte, qui prévoit notamment le rallongement de la durée de cotisation de 35 à 38 ans pour bénéficier du taux plein, sera soumis dans l'année à l'Assemblée de la Polynésie française, afin d'entrer en application dès 2019.

## TABLEAU DE BORD GÉNÉRAL

Les données sont calculées en moyenne mobile/glissante sur douze mois. La moyenne glissante, ou moyenne mobile permet de « lisser » une série de valeurs exprimées en fonction du temps (série chronologique) : cela permet d'éliminer les fluctuations les moins significatives et lisse le phénomène étudié en noyant les valeurs extrêmes dans une masse de données davantage représentative d'une tendance moyenne. Cette moyenne est dite mobile parce qu'elle est recalculée de façon perpétuelle, dès lors qu'une nouvelle donnée intègre la série en venant remplacer la plus ancienne, modifiant ainsi la date de référence.

## ENTREPRISES

## DÉMOGRAPHIE

Unité : nombre

<i>Cumul/moyenne des 12 derniers mois à fin</i>	déc-16	mars-17	juin-17	sept-17	déc-17	T / T-1	T / T-4
Créations	1 440	1 190	946	708	461	- 34,8 %	- 68,0 %
Radiations	1 353	1 224	1 024	840	599	- 28,7 %	- 55,7 %
Stock	64 262	64 747	65 234	65 713	66 189	0,7 %	3,0 %
Nombre assujetties à la TVA	7 839	7 793	7 721	7 609	7 404	- 2,7 %	- 5,5 %

Sources : Service des Contributions, ISPF

## PRODUCTION

Unités : millions de F.CFP, milliers de Kwh, nombre

<i>Cumul/moyenne des 12 derniers mois à fin</i>	déc-16	mars-17	juin-17	sept-17	déc-17	T / T-1	T / T-4
Importations de Biens d'équipement	32 258	32 583	35 825	35 207	33 582	- 4,6 %	4,1 %
Importations de Biens intermédiaires	34 774	36 040	36 744	36 726	36 732	0,0 %	5,6 %
Consommation Moyenne tension	222 127	221 633	222 587	220 311	nd	- 100,0 %	- 100,0 %
Chambres offertes (Hôtels Internationaux)	889 187	888 356	901 767	912 302	929 425	1,9 %	4,5 %

Sources : Service des Douanes, EDT, ISPF

## RÉSULTATS

Unités : millions de F.CFP, nombre

<i>Cumul/moyenne des 12 derniers mois à fin</i>	déc-16	mars-17	juin-17	sept-17	déc-17	T / T-1	T / T-4
Chiffre d'affaires des entreprises	829 683	837 476	858 606	866 814	870 981	0,5 %	5,0 %
Exportations locales	11 120	11 100	11 095	12 107	12 977	7,2 %	16,7 %
Perles brutes	6 427	6 486	6 318	7 248	8 117	12,0 %	26,3 %
Poissons	1 285	1 300	1 322	1 360	1 342	- 1,3 %	4,4 %
Nuitées touristiques	2 657 355	2 657 932	2 678 605	2 745 493	2 787 962	1,5 %	4,9 %
Nombre de touristes	192 495	192 298	192 664	196 861	198 959	1,1 %	3,4 %
Passagers débarqués à Faa'a	287 788	290 686	292 720	294 942	296 922	- 100,0 %	-100,0 %

Sources : Service des Douanes, Service des Contributions, ADT, ISPF

## EMPLOI

Unité : nombre

<i>Cumul/moyenne des 12 derniers mois à fin</i>	déc-16	mars-17	juin-17	sept-17	déc-17	T / T-1	T / T-4
Nombre de salariés déclarés	61 738	62 066	62 491	62 916	62 911	0,0 %	1,9 %
Nombre de salariés en Équivalent Temps Plein	53 010	53 310	53 646	53 981	54 114	0,2 %	2,1 %
Demandes d'Emploi non satisfaites en Fin de Mois (DEFM)	12 598	12 648	12 550	12 528	12 667	1,1 %	0,5 %
Offres d'emploi normal	2 276	2 425	2 514	2 596	2 564	- 1,2 %	12,7 %

Sources : CPS, SEFI, ISPF

## MÉNAGES

## REVENU

Unités : F.CFP, millions de F.CFP

<i>Moyenne des 12 derniers mois à fin</i>	déc-16	mars-17	juin-17	sept-17	déc-17	T / T-1	T / T-4
Salaire Moyen	279 956	280 442	280 399	280 158	280 589	0,2 %	0,2 %
Masse salariale	51 870	52 233	52 576	52 876	52 952	0,1 %	2,1 %

Sources : CPS, ISPF


## CONSOMMATION

Unités : millions de F.CFP, indice des prix base 100 : 2007, milliers de Kwh, nombre

<i>Cumul/moyenne des 12 derniers mois à fin</i>	déc-16	mars-17	juin-17	sept-17	déc-17	T / T-1	T / T-4
Importations de Produits alimentaires	42 221	43 057	43 394	43 767	43 434	- 0,8 %	2,9 %
Importations de Biens de consommation	26 275	26 554	26 454	26 539	26 791	0,9 %	2,0 %
Chiffre d'affaires Commerces détails	197 985	200 580	204 702	206 890	208 869	1,0 %	5,5 %
Indice des prix	103,94	103,95	103,96	104,09	104,14	0,1 %	0,2 %
Importations de Produits énergétiques	14 333	15 137	17 017	18 005	18 121	0,6 %	26,4 %
Consommation électricité basse tension	255 702	255 576	254 942	254 765	nd	- 100,0 %	- 100,0 %
Importations de Produits de l'industrie automobile	11 128	11 983	12 484	13 756	14 111	2,6 %	26,8 %
Nombre d'immatriculations (VP)	3 337	3 685	3 885	4 251	4 918	15,7 %	47,4 %

Sources : Service des Douanes, Service des Contributions, DTT, ISPF

Var T/T-4 : donnée du trimestre comparée à celle du même trimestre un an plus tôt  
 Var T/T-1 : donnée du trimestre comparée à celle du trimestre précédent  
 nd : non déterminé



## SOURCES - DÉFINITIONS - MÉTHODE

Chaque trimestre, la publication « Points Conjoncture Te Avei'a » fait la synthèse de la conjoncture locale et internationale, reprenant l'évolution de l'ensemble des indicateurs de conjoncture économique et sociale. Ces indicateurs sont issus des enquêtes de l'ISPF, mais aussi de nombreuses administrations qui collectent des informations chiffrées sur les domaines de leur compétence.

### SOURCES ET DÉFINITIONS

Cette publication fait appel à un grand nombre de définitions et de sources qui ont été compilées dans une annexe jointe à la version pdf du document.

### POUR EN SAVOIR PLUS

#### Points conjoncture Emploi :

Emploi salarié du secteur marchand (mensuel).

#### Points conjoncture Commerce extérieur :

Évolution du commerce extérieur (mensuel).

#### Points conjoncture Tourisme :

Fréquentation touristique (mensuel)

Fréquentation hôtelière (mensuel)

Fréquentation en hôtellerie familiale (trimestriel)

Tableau de bord tourisme (trimestriel et annuel).

#### Points conjoncture Prix

Indice des prix à la consommation (mensuel).

#### Points conjoncture BTP

Indices et index du bâtiment et des travaux publics (mensuel)

Observatoire du BTP (trimestriel).

TOUTES LES STATISTIQUES SONT DISPONIBLES SUR [WWW.ISPF.PF](http://WWW.ISPF.PF)