



N° 417

Janvier 2010

Dépôt légal : Février 2010

Directeur de la publication :
Hervé BACHERÉ

Auteur de la publication
Olivier CHAMPION

ISSN 1247 - 7370
© ISPF 2010

B.P. 395 - 98 713 Papeete
Tél : (689) 47 34 34 - Fax : (689) 42 72 52

Courriel : ispf@ispf.pf

SPÉCIAL

INDICE DES PRIX À LA CONSOMMATION

Janvier 2010

UN INDICE GÉNÉRAL DE 102,20

- 0,4 % pour le mois de janvier 2010

- 0,4 % depuis le 1er janvier

- 0,4 % sur les 12 derniers mois

UN INDICE OUVRIER DE 103,27

Analyse

L'indice des prix à la consommation s'établit à 102,20 en janvier 2010, soit une baisse mensuelle de 0,4 %. Cette baisse est étroitement liée à celle des tarifs de la division transports (-5,7 %). Ce mois de janvier est également marqué par une augmentation des prix des produits alimentaires et boissons non alcoolisées (+2,9 %). Hors transport aérien international, l'indice est en progression de 0,7 %. L'indice ouvrier, sensible aux variations des prix dans l'alimentaire, progresse de 0,6 %. C'est l'une des premières fois où l'indice ouvrier et l'indice général évoluent de manière opposée avec une amplitude aussi forte.

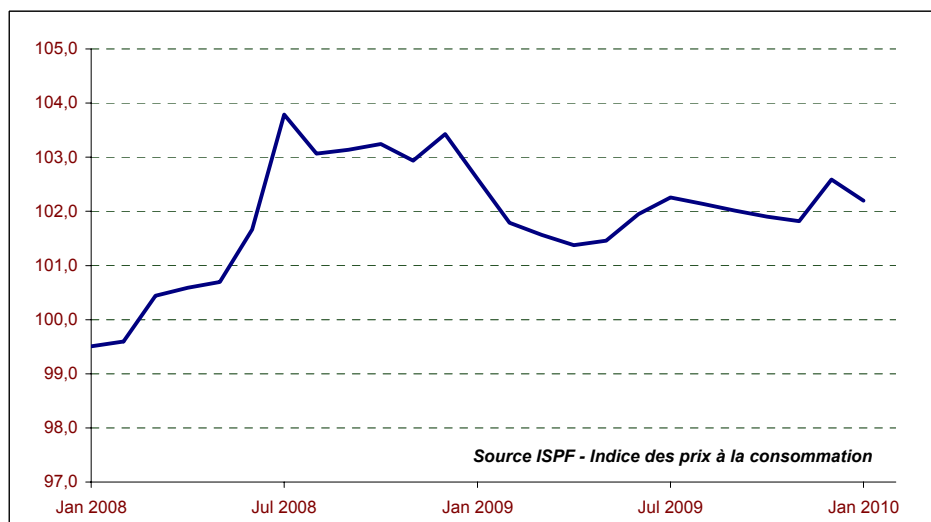
Le retour à la basse saison provoque une baisse saisonnière des tarifs des transports aériens internationaux (-25,4 %). En glissement sur un an, ces tarifs sont en recul de 2,0 %. Dans la même division transports, les prix des véhicules diminuent de 0,2 %.

Les prix du poisson sont en forte augmentation en ce mois de janvier (+24,5 %). Leur évolution, conjuguée à celle des prix de la viande (+1,1 %), explique presque à elle seule, l'accroissement des prix des produits alimentaires. Les baisses des prix des légumes (-1,0 %), des laits fromages et œufs (-0,4 %) et des boissons non alcoolisées (-0,4 %) sont trop faibles pour peser significativement. Cette progression des prix des produits alimentaires intervient après plusieurs mois d'une relative stabilité et surtout après un mois de décembre où ils avaient diminué de 1,0 %. Ainsi, bien que conséquente, cette augmentation doit être relativisée. Sur les douze derniers mois, les prix dans l'alimentation ont progressé de 1,9 %.

La baisse des prix dans la division "loisirs et culture" est presque saisonnière. Après les fêtes de fin d'année, bon nombre d'articles voient leurs prix baisser. C'est le cas par exemple en ce mois de janvier 2010 pour les jeux, jouets et passe-temps (-1,4 %), les équipements sportifs (-0,4 %), les équipements audio-visuels (-2,7 %) ou encore les équipements de téléphone et de téléphonie (-1,0 %).

Les prix des articles d'habillement et articles chaussants sont à nouveau en recul (-0,9 %). C'est une nouvelle fois la baisse des prix des vêtements (-1,3 %) qui explique cette tendance. Sur un an, ils ont perdu 8,0 %.

Evolution de l'indice des prix à la consommation
au cours des 24 derniers mois
- Base 100 Décembre 2007 -



RÉSULTATS EN NOMENCLATURE COICOP

- BASE 100 DÉCEMBRE 2007 -

Division	Pondération	Indice							Variations en %		
		2009						2010	Sur 1 mois	Depuis le 1er janvier	Gliss. sur 12 mois
		Jan	Aou	Sep	Oct	Nov	Dec	Jan			
0 - Indice général	1 000 000	102,60	102,14	102,01	101,90	101,82	102,59	102,20	-0,4	-0,4	-0,4
01 - Produits alimentaires et boissons non alcoolisées	226 592	105,47	105,64	105,67	105,61	105,60	104,54	107,52	2,9	2,9	1,9
01.1 - Produits alimentaires	201 424	105,68	106,02	106,08	105,98	106,01	104,93	108,35	3,3	3,3	2,5
01.2 - Boissons non alcoolisées	25 168	103,88	102,63	102,50	102,74	102,39	101,51	101,12	-0,4	-0,4	-2,6
02 - Boissons alcoolisées, tabac	34 577	101,94	102,74	102,59	102,63	102,57	102,74	102,75	-	-	0,8
02.1 - Boissons alcoolisées	24 848	102,90	104,03	103,82	103,88	103,78	104,03	104,06	-	-	1,1
02.2 - Tabac	9 729	99,60	99,60	99,60	99,60	99,60	99,60	99,55	-	-	-
03 - Articles d'habillement et articles chaussants	28 138	93,96	88,37	88,33	88,07	88,23	88,14	87,34	-0,9	-0,9	-7,0
03.1 - Articles d'habillement	23 534	94,99	89,54	89,46	89,02	89,21	89,27	88,24	-1,2	-1,2	-7,1
03.2 - Articles chaussants	4 604	88,74	82,48	82,64	83,32	83,31	82,45	82,76	0,4	0,4	-6,7
04 - Logement, eau, électricité, gaz et autres combustibles	181 336	103,56	103,38	103,48	103,45	103,47	103,53	103,53	-	-	-
04.1 - Loyers d'habitation réels	100 015	100,93	101,14	101,00	100,95	101,02	101,07	101,07	-	-	0,1
04.3 - Entretien et réparation du logement	13 591	103,69	102,33	102,40	102,41	102,10	102,45	102,50	-	-	-1,1
04.4 - Adduction d'eau et autres services relatifs au logement	12 349	105,94	108,98	111,73	111,73	111,73	111,73	111,73	-	-	5,5
04.5 - Électricité, gaz et autres combustibles	55 381	108,02	106,74	106,74	106,74	106,74	106,74	106,74	-	-	-1,2
05 - Ameublement, équipement ménager et entretien courant de la maison	56 173	98,22	100,29	100,58	100,59	100,37	99,81	100,73	0,9	0,9	2,6
05.1 - Meubles, articles d'ameublement, tapis et autres revêtements de sol	5 355	86,14	81,92	81,85	81,68	79,32	79,59	78,92	-0,8	-0,8	-8,4
05.2 - Articles de ménage en textiles	3 100	99,19	99,20	97,91	99,88	99,88	99,42	98,51	-0,9	-0,9	-0,7
05.3 - Appareils ménagers	8 015	96,84	93,24	94,06	94,16	93,38	93,15	91,71	-1,5	-1,5	-5,3
05.4 - Verrerie, vaisselle et ustensiles de ménage	3 098	97,30	97,25	96,61	96,90	96,81	96,70	96,78	0,1	0,1	-0,5
05.5 - Outillage pour la maison et le jardin	5 612	98,17	98,87	98,76	98,50	98,68	98,25	98,48	0,2	0,2	0,3
05.6 - Biens et services pour l'entretien courant de l'habitation	30 993	101,19	107,00	107,57	107,39	107,68	106,75	109,16	2,3	2,3	7,9
06 - Santé	7 324	99,67	100,78	100,89	100,89	100,89	100,89	101,05	0,2	0,2	1,4
06.1 - Produits et appareils thérapeutiques; matériel médical	3 462	99,11	99,21	99,36	99,36	99,36	99,36	99,68	0,3	0,3	0,6
06.2 - Services de consultation externe	3 540	100,20	102,27	102,27	102,27	102,27	102,27	102,27	-	-	2,1
06.3 - Services hospitaliers	322	100,10	101,78	102,74	102,74	102,74	102,74	102,74	-	-	2,6
07 - Transports	184 248	98,85	99,77	98,72	98,31	97,69	103,35	97,46	-5,7	-5,7	-1,4
07.1 - Véhicules	84 443	100,43	99,88	99,86	99,70	99,03	99,37	99,20	-0,2	-0,2	-1,2
07.2 - Utilisation des véhicules personnels	46 690	100,71	97,56	97,55	97,55	97,55	97,56	97,56	-	-	-3,1
07.3 - Services de transport	53 115	93,49	100,85	97,05	95,83	94,70	114,79	92,43	-19,5	-19,5	-1,1
08 - Communications	46 536	110,22	101,73	101,71	101,56	101,68	101,61	101,58	-	-	-7,8
08.1 - Services postaux	1 403	104,91	104,72	104,85	104,85	104,85	104,99	104,99	-	-	0,1
08.3 - Équipement et service de téléphone et de télécopie	45 133	110,36	101,60	101,58	101,43	101,55	101,47	101,45	-	-	-8,1
09 - Loisirs et culture	64 149	101,73	101,17	101,70	101,51	101,89	101,39	100,98	-0,4	-0,4	-0,7
09.1 - Équipements audiovisuels, photographiques et informatiques	8 201	91,08	87,46	87,71	87,23	87,48	86,98	84,67	-2,7	-2,7	-7,0
09.2 - Autres biens durables importants pour les loisirs et la culture	1 949	89,94	89,80	89,80	89,80	89,76	89,77	89,78	-	-	-0,2
09.3 - Autres articles et équipement de loisirs, jardins et animaux d'agrément	17 462	102,24	102,64	104,85	104,49	106,56	104,21	103,66	-0,5	-0,5	1,4
09.4 - Services récréatifs et culturels	21 090	103,58	103,32	103,02	103,02	103,02	103,75	103,75	-	-	0,2
09.5 - Édition, presse et papeterie	10 166	104,10	104,97	105,03	104,88	104,86	104,56	105,06	0,5	0,5	0,9
09.6 - Voyages à forfait	5 281	110,87	108,72	108,72	108,72	106,24	106,24	106,24	-	-	-4,2
10 - Enseignement, Education	6 223	110,06	114,62	114,62	114,62	114,62	114,62	114,62	-	-	4,1
10.1 - Enseignement maternel et primaire	1 919	111,46	116,07	116,07	116,07	116,07	116,07	116,07	-	-	4,1
10.2 - Enseignement secondaire	2 607	105,80	109,06	109,06	109,06	109,06	109,06	109,06	-	-	3,1
10.3 - Enseignement post-secondaire non supérieur	1 419	118,33	125,53	125,53	125,53	125,53	125,53	125,53	-	-	6,1
10.4 - Enseignement supérieur	278	104,17	108,86	108,86	108,86	108,86	108,86	108,86	-	-	4,5
11 - Hôtellerie, cafés, restauration	90 336	104,85	105,53	105,49	105,40	105,46	105,44	105,74	0,3	0,3	0,9
11.1 - Services de restauration	84 480	105,06	105,72	105,69	105,60	105,66	105,64	105,96	0,3	0,3	0,9
11.2 - Services d'hébergement	5 856	101,83	102,82	102,65	102,65	102,65	102,63	102,63	-	-	0,8
12 - Autres biens et services	74 368	101,03	97,33	97,37	97,54	97,66	97,69	97,67	-	-	-3,3
12.1 - Soins personnels	21 869	101,21	101,26	101,26	101,85	102,33	102,44	102,35	-0,1	-0,1	1,1
12.3 - Effets personnels non définis ailleurs	5 327	89,01	93,19	93,14	93,19	92,99	92,97	93,05	0,1	0,1	4,5
12.4 - Protection sociale	1 147	101,99	104,84	104,84	104,84	104,84	104,84	104,84	-	-	2,8
12.5 - Assurances	42 949	102,49	95,62	95,65	95,65	95,65	95,65	95,65	-	-	-6,7
12.7 - Autres services non définis ailleurs	3 076	100,21	100,38	100,62	100,62	100,62	100,62	100,62	-	-	0,4

RÉSULTATS EN NOMENCLATURE IPC

- BASE 100 DÉCEMBRE 2007 -

Grands groupes	Pondération	Indice							Variations en %			
		2009							2010	Sur 1 mois	Depuis le 1er janvier	Gliss sur 12 mois
		Jan	Aou	Sep	Oct	Nov	Dec	Jan				
0 - Indice général	982 553	102,60	102,14	102,01	101,90	101,82	102,59	102,19	-0,4	-0,4	-0,4	
1 - Alimentation	241 266	105,16	105,42	105,43	105,38	105,36	104,44	107,26	2,7	2,7	2,0	
1.11 - Boulangerie Pâtisserie	34 159	103,65	104,88	104,67	104,71	104,68	104,64	104,78	0,1	0,1	1,1	
1.12 - Autres produits à base de céréales	9 810	109,92	110,58	111,82	110,49	110,65	110,29	110,01	-0,2	-0,2	0,1	
1.13 - Viandes de boucherie	17 851	95,41	99,27	102,25	103,50	104,03	103,41	106,84	3,3	3,3	12,0	
1.14 - Viandes de porc et charcuterie	12 914	101,63	104,65	103,45	104,52	104,20	104,21	103,58	-0,6	-0,6	1,9	
1.15 - Volailles, lapins et gibiers	11 519	109,71	108,91	108,22	107,40	107,58	106,34	105,91	-0,4	-0,4	-3,5	
1.16 - Autres produits contenant de la viande	3 238	102,10	107,96	108,30	108,37	108,34	107,68	110,00	2,2	2,2	7,7	
1.17 - Produits de la pêche	23 974	125,55	122,24	117,96	118,75	116,03	106,34	132,68	24,8	24,8	5,7	
1.18 - Laites et fromages	19 134	102,27	103,94	104,83	104,79	104,10	105,07	104,65	-0,4	-0,4	2,3	
1.19 - œufs	3 261	100,32	99,18	99,18	99,18	99,18	99,18	99,18	-	-	-1,1	
1.20 - Beurres et corps gras	7 241	112,74	110,17	110,79	110,93	111,49	110,87	110,79	-0,1	-0,1	-1,7	
1.21 - Légumes	20 966	96,76	94,93	96,80	95,73	97,78	99,74	98,66	-1,1	-1,1	2,0	
1.22 - Fruits	10 574	103,84	101,86	100,58	100,48	100,39	101,20	101,64	0,4	0,4	-2,1	
1.23 - Sucres et produits à base de sucre	7 138	103,79	105,35	106,99	107,28	106,88	107,04	107,88	0,8	0,8	3,9	
1.24 - Produits alimentaires divers	15 456	108,15	107,80	108,68	106,57	108,50	106,61	108,58	1,8	1,8	0,4	
1.25 - Boissons alcoolisées	22 400	102,90	104,03	103,82	103,88	103,78	104,03	104,14	0,1	0,1	1,2	
1.26 - Cafés et thés	2 365	104,08	102,16	103,52	103,64	102,39	103,27	102,33	-0,9	-0,9	-1,7	
1.27 - Autres boissons non alcoolisées	19 266	103,24	102,23	101,84	102,11	101,90	100,83	100,46	-0,4	-0,4	-2,7	
2 - Produits manufacturés	336 983	100,35	99,35	99,48	99,41	99,34	99,20	99,14	-0,1	-0,1	-1,2	
2.31 - Vêtements de dessus pour hommes et jeunes gens	3 670	95,94	98,70	98,96	95,42	97,66	97,99	97,86	-0,1	-0,1	2,0	
2.32 - Vêtements de dessus pour femmes et jeunes filles	5 233	82,01	73,38	72,81	71,62	72,20	72,30	67,65	-6,4	-6,4	-17,5	
2.33 - Vêtements de dessus pour enfants	7 216	98,96	91,21	91,26	92,20	91,71	91,71	92,75	1,1	1,1	-6,3	
2.34 - Lingerie, bonneterie pour hommes	440	96,93	96,93	96,93	96,93	96,93	96,93	96,93	-	-	-	
2.35 - Lingerie, bonneterie pour femmes	646	93,53	93,51	93,51	93,51	93,51	93,23	93,15	-0,1	-0,1	-0,4	
2.36 - Lingerie, bonneterie pour enfants	449	88,11	69,83	69,83	69,83	69,83	69,83	68,06	-2,5	-2,5	-22,8	
2.37 - Vêtements de travail, de sport	885	92,64	86,02	86,27	86,11	85,05	85,05	85,05	-	-	-8,2	
2.38 - Accessoires du vêtement	320	100,71	102,02	102,02	102,02	99,46	99,46	100,85	1,4	1,4	0,1	
2.39 - Articles chaussants	3 874	88,74	82,48	82,64	83,32	83,31	82,45	82,02	-0,5	-0,5	-7,6	
2.41 - Tissus, fils et mercerie	957	99,50	98,31	98,31	98,31	97,87	97,82	97,40	-0,4	-0,4	-2,1	
2.42 - Linge de maison, textiles d'ameublement	1 970	99,04	99,42	97,17	100,27	100,27	99,55	98,11	-1,4	-1,4	-0,9	
2.51 - Mobilier	6 223	88,13	85,00	84,85	84,51	82,30	82,54	81,86	-0,8	-0,8	-7,1	
2.52 - Tapis, revêtements de sol	664	100,81	96,10	97,69	96,49	97,69	97,69	97,69	-	-	-3,1	
2.53 - Gros appareils ménagers	6 864	95,65	91,49	92,23	92,37	91,48	91,29	89,59	-1,9	-1,9	-6,3	
2.54 - Petits appareils ménagers électriques	1 009	105,52	105,77	107,19	107,08	107,05	106,54	105,14	-1,3	-1,3	-0,4	
2.55 - Articles de ménage	7 019	101,50	103,17	102,91	102,63	102,59	102,03	102,87	0,8	0,8	1,4	
2.56 - Articles d'électricité, quincaillerie	12 485	102,88	103,93	103,95	103,92	103,66	103,82	109,65	5,6	5,6	6,6	
2.57 - Savons de ménage, produits d'entretien	23 638	100,81	107,54	108,25	108,25	108,62	107,58	107,42	-0,1	-0,1	6,6	
2.58 - Articles de toilette, de soins	20 247	100,83	100,87	100,94	101,54	101,90	102,02	101,97	-0,1	-0,1	1,1	
2.59 - Véhicules	93 700	100,67	99,84	99,75	99,61	98,97	99,27	99,12	-0,2	-0,2	-1,5	
2.61 - Articles de papeterie	3 203	101,90	103,94	104,25	103,79	103,77	102,82	104,54	1,7	1,7	2,6	
2.62 - Livres, journaux	7 422	104,56	104,79	104,81	104,80	104,79	104,79	104,71	-0,1	-0,1	0,1	
2.63 - Photo optique non médicale	1 102	110,31	106,38	105,74	105,66	105,59	101,87	99,10	-2,7	-2,7	-10,2	
2.64 - Articles électro acoustiques	4 996	91,71	87,38	87,22	85,50	86,34	85,68	82,10	-4,2	-4,2	-10,5	
2.65 - Autres articles de loisir	20 940	97,17	97,41	99,30	98,94	100,85	98,98	98,63	-0,4	-0,4	1,5	
2.66 - Combustibles, énergie	86 755	104,88	102,33	102,33	102,33	102,34	102,34	102,33	-	-	-2,4	
2.67 - Tabacs	9 729	99,60	99,60	99,60	99,60	99,60	99,60	99,55	-	-	-	
2.68 - Produits manufacturés divers	5 327	89,01	93,19	93,14	93,19	92,99	92,97	93,05	0,1	0,1	4,5	
3 - Services	404 304	102,95	102,52	102,08	101,89	101,76	104,37	101,77	-2,5	-2,5	-1,1	
3.71 - Loyer, eau	109 701	101,47	101,97	102,13	102,08	102,15	102,19	102,19	-	-	0,7	
3.72 - Réparation et entretien de logements et d'appareils ménagers	6 698	100,08	97,01	97,01	97,01	97,01	97,01	97,25	0,3	0,3	-2,8	
3.73 - Ressemelage, nettoyage, teinturerie	1 628	118,80	118,78	118,78	118,78	118,78	118,78	118,78	-	-	-	
3.74 - Soins personnels	5 084	101,28	101,17	101,17	101,34	101,92	101,92	102,03	0,1	0,1	0,7	
3.75 - Services de santé	4 976	101,00	102,58	102,64	102,64	102,64	102,64	102,64	-	-	1,6	
3.76 - Transports publics	55 039	93,85	100,92	97,26	96,08	95,00	114,36	92,86	-18,8	-18,8	-1,1	
3.77 - Services d'utilisation de véhicules privés	5 391	102,07	105,85	107,25	107,25	107,25	107,25	107,27	-	-	5,1	
3.78 - Postes et télécommunications	45 286	111,03	102,53	102,53	102,53	102,53	102,54	102,54	-	-	-7,6	
3.79 - Frais d'enseignement	7 027	108,96	113,19	113,19	113,19	113,19	113,19	113,19	-	-	3,9	
3.81 - Spectacles	12 448	99,86	99,05	98,57	98,57	98,57	99,10	99,10	-	-	-0,8	
3.82 - Hôtels, restaurants, cantines	88 456	104,91	105,59	105,56	105,47	105,52	105,50	105,81	0,3	0,3	0,9	
3.83 - Consommation dans les bars	1 562	102,49	103,23	102,75	102,95	103,20	103,20	103,36	0,2	0,2	0,8	
3.84 - Services de vacances, de sport	9 043	107,30	106,52	106,52	106,52	105,08	106,04	106,04	-	-	-1,2	
3.85 - Services divers	51 965	103,37	97,77	97,80	97,80	97,80	97,80	97,80	-	-	-5,4	

RÉSULTATS DÉTAILLÉS EN NOMENCLATURE COICOP (SUITE)

- BASE 100 DÉCEMBRE 2007 -

Divisions	Pondération	Indice							Variations en %			
		2009							2010	Sur 1 mois	Depuis le 1er janvier	Gliss. sur 12 mois
		Jan	Aou	Sep	Oct	Nov	Dec	Jan				
0 - Indice général	1 000 000	102,60	102,14	102,01	101,90	101,82	102,59	102,20	-0,4	-0,4	-0,4	
07 - Transports	184 248	98,85	99,77	98,72	98,31	97,69	103,35	97,46	-5,7	-5,7	-1,4	
07.2 - Utilisation des véhicules personnels	46 690	100,71	97,56	97,55	97,55	97,55	97,56	97,56	-	-	-3,1	
07.2.1 - Pièces détachées et accessoires pour les véhicules personnels	6 894	103,84	100,72	99,84	99,83	99,83	99,83	99,87	-	-	-3,8	
07.2.2 - Carburants et lubrifiants pour les véhicules personnels	31 995	99,77	95,33	95,29	95,30	95,30	95,30	95,30	-	-	-4,5	
07.2.3 - Entretien et réparation des véhicules personnels	5 141	102,17	106,15	107,63	107,63	107,63	107,63	107,65	-	-	5,4	
07.2.4 - Autres services relatifs aux véhicules personnels	2 660	101,97	102,09	102,09	102,09	102,09	102,09	102,09	-	-	0,1	
07.3 - Services de transport	53 115	93,49	100,85	97,05	95,83	94,70	114,79	92,43	-19,5	-19,5	-1,1	
07.3.2 - Transport de voyageurs par route	1 839	100,27	100,27	100,27	100,27	100,27	100,27	100,27	-	-	-	
07.3.3 - Transport de voyageurs par air	44 780	90,06	98,88	94,41	92,97	91,65	115,26	88,62	-23,1	-23,1	-1,6	
07.3.4 - Transport de voyageurs par mer et voies navigables intérieures	6 496	114,72	113,47	113,47	113,47	113,47	113,47	113,47	-	-	-1,1	
08 - Communications	46 536	110,22	101,73	101,71	101,56	101,68	101,61	101,58	-	-	-7,8	
08.1 - Services postaux	1 403	104,91	104,72	104,85	104,85	104,85	104,99	104,99	-	-	0,1	
08.1.0 - Services postaux	1 403	104,91	104,72	104,85	104,85	104,85	104,99	104,99	-	-	0,1	
08.3 - Équipement et service de téléphone et de télécopie	45 133	110,36	101,60	101,58	101,43	101,55	101,47	101,45	-	-	-8,1	
08.3.1 - Équipement de téléphone et de télécopie	1 250	81,76	73,78	72,84	67,79	72,03	69,43	68,75	-1,0	-1,0	-15,9	
08.3.2 - Services de téléphone et de télécopie	43 883	111,20	102,42	102,42	102,42	102,42	102,42	102,42	-	-	-7,9	
09 - Loisirs et culture	64 149	101,73	101,17	101,70	101,51	101,89	101,39	100,98	-0,4	-0,4	-0,7	
09.1 - Équipements audiovisuels, photographiques et informatiques	8 201	91,08	87,46	87,71	87,23	87,48	86,98	84,67	-2,7	-2,7	-7,0	
09.1.1 - Appareils de réception, d'enregistrement et de reproduction du son et de la vidéo	2 421	90,87	85,64	85,73	84,34	84,30	84,02	80,59	-4,1	-4,1	-11,3	
09.1.2 - Équipement photographique et cinématographique, instruments d'optique	795	121,85	113,46	112,31	112,10	111,93	110,88	107,24	-3,3	-3,3	-12,0	
09.1.3 - Équipement informatique	2 325	77,55	73,05	73,92	73,78	74,64	74,56	74,86	0,4	0,4	-3,5	
09.1.4 - Supports d'enregistrement	2 125	99,12	98,51	98,44	98,44	98,38	97,07	92,42	-4,8	-4,8	-6,8	
09.1.5 - Réparation des équipements audiovisuels, photographiques et informatiques	535	101,53	101,53	101,53	101,53	101,53	101,53	101,53	-	-	-	
09.2 - Autres biens durables importants pour les loisirs et la culture	1 949	89,94	89,80	89,80	89,80	89,76	89,77	89,78	-	-	-0,2	
09.2.1 - Biens durables pour les loisirs d'extérieur	1 387	101,49	101,35	101,35	101,35	101,28	101,30	101,31	-	-	-0,2	
09.2.2 - Biens durables pour les loisirs d'intérieur, y compris les instruments de musique	562	64,31	64,19	64,19	64,19	64,19	64,19	64,19	-	-	-0,2	
09.3 - Autres articles et équipement de loisirs, jardins et animaux d'agrément	17 462	102,24	102,64	104,85	104,49	106,56	104,21	103,66	-0,5	-0,5	1,4	
09.3.1 - Jeux, jouets et passe-temps	2 512	103,40	93,83	94,09	93,92	92,80	92,38	91,06	-1,4	-1,4	-11,9	
09.3.2 - Équipements de sport, de camping et de loisirs en plein air	2 237	91,61	98,58	98,58	95,15	95,14	94,78	94,45	-0,4	-0,4	3,1	
09.3.3 - Jardins, plantes et fleurs	6 780	102,69	105,60	111,38	111,50	117,24	110,48	110,17	-0,3	-0,3	7,3	
09.3.4 - Animaux d'agrément et produits liés	4 819	103,58	103,10	103,22	103,54	104,00	104,97	104,31	-0,6	-0,6	0,7	
09.3.5 - Services vétérinaires et autres pour les animaux d'agrément	1 114	103,82	103,82	103,82	103,82	103,82	103,82	103,82	-	-	-	
09.4 - Services récréatifs et culturels	21 090	103,58	103,32	103,02	103,02	103,02	103,75	103,75	-	-	0,2	
09.4.1 - Services sportifs et récréatifs	8 524	110,92	110,57	110,57	110,57	110,57	112,53	112,53	-	-	1,5	
09.4.2 - Services culturels	12 566	99,21	99,01	98,53	98,53	98,53	98,53	98,53	-	-	-0,7	
09.5 - Édition, presse et papeterie	10 166	104,10	104,97	105,03	104,88	104,86	104,56	105,06	0,5	0,5	0,9	
09.5.1 - Édition	1 641	101,62	101,47	101,47	101,44	101,39	101,39	101,26	-0,1	-0,1	-0,4	
09.5.2 - Journaux et périodiques	5 267	105,56	105,82	105,82	105,82	105,82	105,82	105,79	-	-	0,2	
09.5.3 - Imprimés divers	514	104,07	105,36	105,58	105,58	105,53	105,53	105,16	-0,4	-0,4	1,0	
09.5.4 - Articles de papeterie et de dessin	2 744	102,24	104,83	105,02	104,48	104,45	103,36	105,38	2,0	2,0	3,1	
09.6 - Voyages à forfait	5 281	110,87	108,72	108,72	108,72	106,24	106,24	106,24	-	-	-4,2	
09.6.0 - Voyages à forfait	5 281	110,87	108,72	108,72	108,72	106,24	106,24	106,24	-	-	-4,2	
10 - Enseignement, Education	6 223	110,06	114,62	114,62	114,62	114,62	114,62	114,62	-	-	4,1	
10.1 - Enseignement maternel et primaire	1 919	111,46	116,07	116,07	116,07	116,07	116,07	116,07	-	-	4,1	
10.1.0 - Enseignement maternel et primaire	1 919	111,46	116,07	116,07	116,07	116,07	116,07	116,07	-	-	4,1	
10.2 - Enseignement secondaire	2 607	105,80	109,06	109,06	109,06	109,06	109,06	109,06	-	-	3,1	
10.2.0 - Enseignement secondaire	2 607	105,80	109,06	109,06	109,06	109,06	109,06	109,06	-	-	3,1	
10.3 - Enseignement post-secondaire non supérieur	1 419	118,33	125,53	125,53	125,53	125,53	125,53	125,53	-	-	6,1	
10.3.0 - Enseignement post-secondaire non supérieur	1 419	118,33	125,53	125,53	125,53	125,53	125,53	125,53	-	-	6,1	
10.4 - Enseignement supérieur	278	104,17	108,86	108,86	108,86	108,86	108,86	108,86	-	-	4,5	
10.4.0 - Enseignement supérieur	278	104,17	108,86	108,86	108,86	108,86	108,86	108,86	-	-	4,5	
11 - Hôtellerie, cafés, restauration	90 336	104,85	105,53	105,49	105,40	105,46	105,44	105,74	0,3	0,3	0,9	
11.1 - Services de restauration	84 480	105,06	105,72	105,69	105,60	105,66	105,64	105,96	0,3	0,3	0,9	
11.1.1 - Restaurants, cafés et similaires	74 831	104,53	104,86	104,82	104,71	104,79	104,76	105,12	0,3	0,3	0,6	
11.1.2 - Cantines	9 649	109,54	112,91	113,00	113,00	113,00	113,00	113,00	-	-	3,2	
11.2 - Services d'hébergement	5 856	101,83	102,82	102,65	102,65	102,65	102,63	102,63	-	-	0,8	
11.2.0 - Services d'hébergement	5 856	101,83	102,82	102,65	102,65	102,65	102,63	102,63	-	-	0,8	
12 - Autres biens et services	74 368	101,03	97,33	97,37	97,54	97,66	97,69	97,67	-	-	-3,3	
12.1 - Soins personnels	21 869	101,21	101,22	101,26	101,85	102,33	102,44	102,35	-0,1	-0,1	1,1	
12.1.1 - Salons de coiffure et esthétique corporelle	5 084	101,28	101,17	101,17	101,34	101,92	101,92	102,03	0,1	0,1	0,7	
12.1.2 - Appareils électriques pour les soins personnels et autres appareils	1 457	95,24	96,52	96,54	96,17	96,51	96,60	96,24	-0,4	-0,4	1,0	
12.1.3 - Articles et produits pour les soins personnels	15 328	101,79	101,71	101,76	102,60	103,05	103,20	103,08	-0,1	-0,1	1,3	
12.3 - Effets personnels non définis ailleurs	5 327	89,01	93,19	93,14	93,19	92,99	92,97	93,05	0,1	0,1	4,5	
12.3.1 - Articles de bijouterie, de joaillerie et d'horlogerie	2 591	82,46	91,68	91,70	91,70	91,70	91,83	91,99	0,2	0,2	11,6	
12.3.2 - Autres effets personnels	2 736	95,52	94,69	94,58	94,68	94,27	94,11	94,11	-	-	-1,5	
12.4 - Protection sociale	1 147	101,99	104,84	104,84	104,84	104,84	104,84	104,84	-	-	2,8	
12.4.0 - Protection sociale	1 147	101,99	104,84	104,84	104,84	104,84	104,84	104,84	-	-	2,8	
12.5 - Assurances	42 949	102,49	95,62	95,65	95,65	95,65	95,65	95,65	-	-	-6,7	
12.5.2 - Assurances liées au logement	5 167	100,48	95,05	94,97	94,97	94,97	94,97	94,97	-	-	-5,5	
12.5.3 - Assurances liées à la santé	3 220	111,08	100,30	100,30	100,30	100,30	100,30	100,30	-	-	-9,7	
12.5.4 - Assurances liées aux transports	32 045	102,18	94,84	94,89	94,89	94,89	94,89	94,89	-	-	-7,1	
12.5.5 - Autres assurances	2 517	100,00	101,49	101,49	101,49	101,49	101,49	101,49	-	-	1,5	
12.7 - Autres services non définis ailleurs	3 076	100,21	100,38	100,62	100,62	100,62	100,62	100,62	-	-	0,4	
12.7.0 - Autres services non définis ailleurs	3 076	100,21	100,38	100,62	100,62	100,62	100,62	100,62	-	-	0,4	

RÉSULTATS DÉTAILLÉS EN NOMENCLATURE IPC

- BASE 100 DÉCEMBRE 2007 -

Grands groupes Groupes Postes	Pondération	Indice							Variations en %		
		2009						2010	Sur 1 mois	Depuis le 1er janvier	Gliss. sur 12 mois
		Jan	Aou	Sep	Oct	Nov	Dec	Jan			
0 - Indice général	982 553	102,60	102,14	102,01	101,90	101,82	102,59	102,19	-0,4	-0,4	-0,4
1 - Alimentation	241 266	105,16	105,42	105,43	105,38	105,36	104,44	107,26	2,7	2,7	2,0
1.11 - Boulangerie Pâtisserie	34 159	103,65	104,88	104,67	104,71	104,68	104,64	104,78	0,1	0,1	1,1
1.11.1 - Pain	12 507	108,35	108,35	108,35	108,35	108,35	108,35	108,35	-	-	-
1.11.2 - Boulangerie fine	2 032	106,85	106,46	106,49	106,49	106,49	106,49	106,49	-	-	-0,3
1.11.3 - Pâtisserie fraîche sucrée ou salée	13 319	99,67	101,42	100,99	100,63	100,63	100,64	100,88	0,2	0,2	1,2
1.11.4 - Biscottes	442	111,50	111,25	111,74	111,74	110,49	111,68	110,36	-1,2	-1,2	-1,0
1.11.5 - Biscuits et gâteaux sucrés ou salés emballés	5 859	101,59	104,78	104,54	105,64	105,52	105,22	105,51	0,3	0,3	3,9
1.12 - Autres produits à base de céréales	9 810	109,92	110,58	111,82	110,49	110,65	110,29	110,01	-0,2	-0,2	0,1
1.12.1 - Farine	510	125,82	113,00	111,56	107,48	103,20	104,32	103,19	-1,1	-1,1	-18,0
1.12.2 - Semoule et flocons de petits déjeuners	3 252	103,11	107,33	107,34	107,48	108,22	107,35	106,53	-0,8	-0,8	3,3
1.12.3 - Desserts instantanés	336	91,68	94,61	124,45	97,65	96,84	96,84	96,84	-	-	5,6
1.12.4 - Pâtes	1 885	124,79	126,97	128,01	127,18	127,85	127,06	127,37	0,2	0,2	2,1
1.12.5 - Riz	3 827	109,62	108,33	108,30	108,34	108,48	108,48	108,52	-	-	-1,0
1.13 - Viandes de boucherie	17 851	95,41	99,27	102,25	103,50	104,03	103,41	106,84	3,3	3,3	12,0
1.13.1 - Bœuf à rôtir	7 899	91,90	98,84	104,25	103,65	102,08	103,89	106,55	2,6	2,6	15,9
1.13.2 - Bœuf à braiser ou à bouillir	3 646	89,22	82,84	82,63	84,94	90,14	91,50	95,99	4,9	4,9	7,6
1.13.3 - Bœuf haché	211	125,12	112,94	113,35	120,41	120,28	118,88	121,48	2,2	2,2	-2,9
1.13.4 - Veau à rôtir	2 505	117,49	130,32	136,70	142,80	139,21	130,13	133,25	2,4	2,4	13,4
1.13.5 - Veau à braiser ou à bouillir	406	75,79	90,16	90,71	96,33	91,95	91,17	93,09	2,1	2,1	22,8
1.13.6 - Mouton à rôtir	2 227	96,59	99,07	97,96	97,80	101,85	97,31	103,01	5,9	5,9	6,7
1.13.7 - Mouton à braiser ou à bouillir	957	103,06	108,31	109,54	111,67	111,61	110,03	110,85	0,8	0,8	7,6
1.14 - Viandes de porc et charcuterie	12 914	101,63	104,65	103,45	104,52	104,20	104,21	103,58	-0,6	-0,6	1,9
1.14.1 - Porc frais, congelé ou fumé	3 161	102,74	111,29	105,21	109,23	108,01	108,95	110,17	1,1	1,1	7,2
1.14.2 - Jambon	3 755	99,50	98,56	99,16	98,58	99,37	99,54	99,65	0,1	0,1	0,2
1.14.3 - Pâtés	1 532	95,21	97,21	96,74	95,18	93,15	91,28	89,73	-1,7	-1,7	-5,8
1.14.4 - Saucisson	2 423	97,91	102,49	103,46	103,68	103,54	103,54	103,99	0,4	0,4	6,2
1.14.5 - Saucisse	2 043	113,77	114,75	114,24	117,39	117,39	117,13	111,28	-5,0	-5,0	-2,2
1.15 - Volailles, lapins et gibiers	11 519	109,71	108,91	108,22	107,40	107,58	106,34	105,91	-0,4	-0,4	-3,5
1.15.1 - Poulet entier ou en morceaux frais ou congelé	9 560	112,30	110,67	109,79	108,96	109,18	102,01	103,26	1,2	1,2	-8,1
1.15.2 - Autre volaille fraîche, congelée ou fumée	1 959	86,73	89,77	90,03	89,33	89,33	115,04	105,43	-8,4	-8,4	21,6
1.16 - Autres produits contenant de la viande	3 238	102,10	107,96	108,30	108,37	108,34	107,68	110,00	2,2	2,2	7,7
1.16.1 - Plats cuisinés à base de viande	1 075	96,64	99,46	99,46	99,46	99,46	101,54	101,54	-	-	5,1
1.16.2 - Conserves à base de viande	1 079	108,61	114,96	115,21	115,33	115,29	114,91	116,47	1,4	1,4	7,2
1.16.3 - Triperie	1 084	85,41	88,95	89,88	89,88	89,88	85,78	90,16	5,1	5,1	5,6
1.17 - Produits de la pêche	23 974	125,55	122,24	117,96	118,75	116,03	106,34	132,68	24,8	24,8	5,7
1.17.1 - Poisson frais	14 597	131,87	113,15	115,65	120,31	112,66	97,25	130,07	33,7	33,7	-1,4
1.17.2 - Crustacés et autres mollusques frais ou congelés	7 349	119,59	140,22	123,27	117,90	122,58	120,41	136,84	13,6	13,6	14,4
1.17.3 - Produits surgelés de la pêche	498	104,03	109,69	110,64	112,71	112,71	113,46	113,46	-	-	9,1
1.17.4 - Conserves à base de poisson	1 530	102,11	106,49	105,84	104,45	105,47	103,06	103,89	0,8	0,8	1,7
1.18 - Lait et fromages	19 134	102,27	103,94	104,83	104,79	104,10	105,07	104,65	-0,4	-0,4	2,3
1.18.1 - Lait frais et longue conservation	3 534	95,75	101,86	100,26	100,42	100,20	100,05	97,19	-2,9	-2,9	1,5
1.18.2 - Lait en conserve	2 957	110,19	105,15	106,42	107,27	107,37	107,48	106,77	-0,7	-0,7	-3,1
1.18.3 - Crème fraîche	933	116,13	111,77	113,79	115,88	112,61	112,12	108,79	-3,0	-3,0	-6,3
1.18.4 - Yaourts et laits gélifiés	3 843	102,87	101,32	101,92	102,15	99,75	99,03	100,38	1,4	1,4	-2,4
1.18.5 - Fromages blancs et petits suisses	661	101,14	100,67	100,67	100,29	101,06	100,16	101,06	0,9	0,9	-0,1
1.18.6 - Fromages	7 206	100,45	105,43	107,61	106,69	106,62	109,92	110,12	0,2	0,2	9,6
1.19 - Œufs	3 261	100,32	99,18	99,18	99,18	99,18	99,18	99,18	-	-	-1,1
1.19.1 - Œufs	3 261	100,32	99,18	99,18	99,18	99,18	99,18	99,18	-	-	-1,1
1.20 - Beurres et corps gras	7 241	112,74	110,17	110,79	110,93	111,49	110,87	110,79	-0,1	-0,1	-1,7
1.20.1 - Beurre	2 366	118,46	117,02	118,59	120,21	121,45	121,98	122,75	0,6	0,6	3,6
1.20.2 - Huile d'olive	248	107,03	100,40	104,33	104,33	106,26	93,98	103,37	10,0	10,0	-3,4
1.20.3 - Huile d'arachide	845	133,29	121,89	122,24	117,96	117,37	114,93	112,23	-2,3	-2,3	-15,8
1.20.4 - Autres huiles alimentaires	924	121,03	111,38	111,68	110,97	111,26	110,47	109,68	-0,7	-0,7	-9,4
1.20.5 - Corps gras d'origine végétale ou animale	2 858	101,68	103,20	103,01	103,57	103,89	104,15	103,45	-0,7	-0,7	1,7
1.21 - Légumes	20 966	96,76	94,93	96,80	95,73	97,78	99,74	98,66	-1,1	-1,1	2,0
1.21.1 - Légumes frais	15 486	93,43	91,83	94,23	93,36	96,07	98,66	96,96	-1,7	-1,7	3,8
1.21.2 - Légumes surgelés	1 664	98,57	90,43	91,52	87,00	87,32	86,78	87,12	0,4	0,4	-11,6
1.21.3 - Légumes secs	590	123,39	122,52	121,03	119,82	114,37	112,28	111,25	-0,9	-0,9	-9,8
1.21.4 - Légumes en conserve	3 226	109,24	110,12	110,20	110,34	111,29	112,14	113,46	1,2	1,2	3,9
1.22 - Fruits	10 574	103,84	101,86	100,58	100,48	100,39	101,20	101,64	0,4	0,4	-2,1
1.22.1 - Fruits frais	7 384	102,60	98,88	97,20	97,35	97,18	98,31	98,85	0,6	0,6	-3,7
1.22.2 - Fruits secs	841	101,73	104,73	104,61	105,38	105,00	107,37	105,72	-1,5	-1,5	3,9
1.22.3 - Fruits en conserve	605	101,19	110,09	111,17	106,92	108,00	106,35	104,16	-2,1	-2,1	2,9
1.22.4 - Confitures	1 744	112,25	112,61	111,91	111,63	111,67	111,00	112,96	1,8	1,8	0,6
1.23 - Sucres et produits à base de sucre	7 138	103,79	105,35	106,99	107,28	106,88	107,04	107,88	0,8	0,8	3,9
1.23.1 - Sucres	1 209	99,67	105,94	107,35	107,96	109,00	110,50	111,83	1,2	1,2	12,2
1.23.2 - Confiserie à base de sucre	1 904	107,84	108,08	111,04	111,04	108,21	107,64	107,73	0,1	0,1	-0,1
1.23.3 - Chocolats	2 147	100,94	101,91	103,35	103,98	104,54	104,54	106,20	1,6	1,6	5,2
1.23.4 - Cacao et préparations chocolatées	1 103	104,46	102,70	103,79	103,33	103,39	103,79	104,37	0,6	0,6	-0,1
1.23.5 - Confiserie à base de chocolat	775	106,84	111,23	111,23	111,89	111,89	111,89	111,89	-	-	4,7

RÉSULTATS DÉTAILLÉS EN NOMENCLATURE IPC (SUITE 1)

- BASE 100 DÉCEMBRE 2007 -

Grands groupes Groupes Postes	Pondération	Indice							Variations en %			
		2009							2010	Sur 1 mois	Depuis le 1er janvier	Gliss. sur 12 mois
		Jan	Aou	Sep	Oct	Nov	Dec	Jan				
0 - Indice général	982 553	102,60	102,14	102,01	101,90	101,82	102,59	102,19	-0,4	-0,4	-0,4	
1 - Alimentation	241 266	105,16	105,42	105,43	105,38	105,36	104,44	107,26	2,7	2,7	2,0	
<i>1.24 - Produits alimentaires divers</i>	<i>15 456</i>	<i>108,15</i>	<i>107,80</i>	<i>108,68</i>	<i>106,57</i>	<i>108,50</i>	<i>106,61</i>	<i>108,58</i>	<i>1,8</i>	<i>1,8</i>	<i>0,4</i>	
1.24.1 - Epices et aromates	1 332	112,58	111,29	111,54	109,39	112,97	117,59	114,15	-2,9	-2,9	1,4	
1.24.2 - Condiments	1 341	105,24	102,00	104,67	102,90	107,16	106,97	106,51	-0,4	-0,4	1,2	
1.24.3 - Sel	304	100,77	101,03	102,55	102,67	104,79	104,58	104,00	-0,6	-0,6	3,2	
1.24.4 - Vinaigre	245	105,92	109,49	109,00	105,21	105,21	104,70	105,34	0,6	0,6	-0,6	
1.24.5 - Sauces	3 551	102,81	104,39	103,84	101,65	101,35	100,41	101,74	1,3	1,3	-1,0	
1.24.6 - Potages préparés	2 521	103,58	103,99	103,80	104,18	105,66	104,43	104,00	-0,4	-0,4	0,4	
1.24.7 - Crèmes glacées et sorbets	4 140	113,72	111,25	113,92	109,33	112,91	106,79	114,43	7,2	7,2	0,6	
1.24.8 - Alimentation pour bébé	707	102,59	102,47	102,54	102,63	102,78	102,83	103,37	0,5	0,5	0,8	
1.24.9 - Autres légumes transformés	1 315	109,44	111,62	112,26	111,94	113,15	111,25	110,68	-0,5	-0,5	1,1	
<i>1.25 - Boissons alcoolisées</i>	<i>22 400</i>	<i>102,90</i>	<i>104,03</i>	<i>103,82</i>	<i>103,88</i>	<i>103,78</i>	<i>104,03</i>	<i>104,14</i>	<i>0,1</i>	<i>0,1</i>	<i>1,2</i>	
1.25.1 - Vins de consommation courante	1 883	102,53	104,68	104,87	104,94	105,41	105,31	107,10	1,7	1,7	4,5	
1.25.2 - Vins de qualité supérieure	5 596	103,34	104,71	104,53	103,43	102,79	104,76	105,02	0,3	0,3	1,6	
1.25.3 - Bière	11 372	103,36	103,40	103,21	103,69	103,62	103,38	103,52	0,1	0,1	0,1	
1.25.4 - Apéritifs alcoolisés	668	99,53	94,37	93,20	93,86	94,17	94,14	90,57	-3,8	-3,8	-9,0	
1.25.5 - Liqueurs et autres spiritueux	2 881	101,68	106,79	106,10	106,54	106,45	105,91	105,45	-0,4	-0,4	3,7	
<i>1.26 - Cafés et thés</i>	<i>2 365</i>	<i>104,08</i>	<i>102,16</i>	<i>103,52</i>	<i>103,64</i>	<i>102,39</i>	<i>103,27</i>	<i>102,33</i>	<i>-0,9</i>	<i>-0,9</i>	<i>-1,7</i>	
1.26.1 - Café torréfié	1 102	104,28	99,99	104,17	104,42	104,65	104,75	104,29	-0,4	-0,4	-	
1.26.2 - Café soluble	868	104,32	102,76	103,11	102,94	100,65	102,11	100,33	-1,7	-1,7	-3,8	
1.26.3 - Thé	395	101,48	104,37	103,05	104,26	104,23	104,26	103,84	-0,4	-0,4	2,3	
<i>1.27 - Autres boissons non alcoolisées</i>	<i>19 266</i>	<i>103,24</i>	<i>102,23</i>	<i>101,84</i>	<i>102,11</i>	<i>101,90</i>	<i>100,83</i>	<i>100,46</i>	<i>-0,4</i>	<i>-0,4</i>	<i>-2,7</i>	
1.27.1 - Eaux minérales	9 118	106,67	105,73	103,88	104,62	104,19	102,64	103,56	0,9	0,9	-2,9	
1.27.2 - Jus de fruits ou de légumes	5 551	103,37	102,05	103,42	103,65	103,24	101,37	98,33	-3,0	-3,0	-4,9	
1.27.3 - Sirop	1 213	101,32	99,92	99,92	100,30	100,30	99,64	100,02	0,4	0,4	-1,3	
1.27.4 - Sodas et limonades	3 384	99,48	98,65	98,65	98,37	98,54	98,52	98,83	0,3	0,3	-0,7	
2 - Produits manufacturés	336 983	100,35	99,35	99,48	99,41	99,34	99,20	99,14	-0,1	-0,1	-1,2	
<i>2.31 - Vêtements de dessus pour hommes et jeunes gens</i>	<i>3 670</i>	<i>95,94</i>	<i>98,70</i>	<i>98,96</i>	<i>95,42</i>	<i>97,66</i>	<i>97,99</i>	<i>97,86</i>	<i>-0,1</i>	<i>-0,1</i>	<i>2,0</i>	
2.31.1 - Pantalons et shorts pour hommes et jeunes gens	1 675	95,92	96,67	96,67	96,67	93,92	93,92	93,92	-	-	-2,1	
2.31.2 - Chemises et tee-shirt pour hommes et jeunes gens	1 534	95,90	100,68	101,31	92,51	101,32	102,15	101,84	-0,3	-0,3	6,2	
2.31.3 - Autres vêtements de dessus pour hommes et jeunes gens	461	96,14	100,13	100,13	100,13	100,13	100,13	100,13	-	-	4,2	
<i>2.32 - Vêtements de dessus pour femmes et jeunes filles</i>	<i>5 233</i>	<i>82,01</i>	<i>73,38</i>	<i>72,81</i>	<i>71,62</i>	<i>72,20</i>	<i>72,30</i>	<i>67,65</i>	<i>-6,4</i>	<i>-6,4</i>	<i>-17,5</i>	
2.32.1 - Pantalons et shorts pour femmes et jeunes filles	720	83,26	79,31	75,54	75,39	76,58	76,60	73,80	-3,7	-3,7	-11,4	
2.32.2 - Jupes	317	74,27	56,99	56,99	56,99	55,18	55,18	54,88	-0,5	-0,5	-26,1	
2.32.3 - Robes	2 368	79,65	76,82	76,82	72,63	76,29	76,55	67,48	-11,8	-11,8	-15,3	
2.32.4 - Chemisiers et tee-shirt pour femmes et jeunes filles	1 828	82,94	68,93	68,93	68,93	67,84	67,84	66,79	-1,5	-1,5	-19,5	
<i>2.33 - Vêtements de dessus pour enfants</i>	<i>7 216</i>	<i>98,96</i>	<i>91,21</i>	<i>91,26</i>	<i>92,20</i>	<i>91,71</i>	<i>91,71</i>	<i>92,75</i>	<i>1,1</i>	<i>1,1</i>	<i>-6,3</i>	
2.33.1 - Pantalons et shorts pour enfant	702	86,14	75,22	75,77	75,61	75,61	75,61	75,78	0,2	0,2	-12,0	
2.33.2 - Robes et jupes pour enfant	528	100,50	96,41	96,41	100,19	100,19	100,19	100,19	-	-	-0,3	
2.33.3 - Chemises et tee-shirts pour enfant	5 986	99,93	91,20	91,19	91,18	90,42	90,42	91,63	1,3	1,3	-8,3	
<i>2.34 - Lingerie, bonneterie pour hommes</i>	<i>440</i>	<i>96,93</i>	<i>96,93</i>	<i>96,93</i>	<i>96,93</i>	<i>96,93</i>	<i>96,93</i>	<i>96,93</i>	<i>-</i>	<i>-</i>	<i>-</i>	
2.34.2 - Sous vêtements pour homme	440	96,93	96,93	96,93	96,93	96,93	96,93	96,93	-	-	-	
<i>2.35 - Lingerie, bonneterie pour femmes</i>	<i>646</i>	<i>93,53</i>	<i>93,51</i>	<i>93,51</i>	<i>93,51</i>	<i>93,51</i>	<i>93,23</i>	<i>93,15</i>	<i>-0,1</i>	<i>-0,1</i>	<i>-0,4</i>	
2.35.1 - Autres sous vêtements pour femme	170	98,74	98,74	98,74	98,74	98,74	97,62	97,32	-0,3	-0,3	-1,4	
2.35.2 - Soutien gorge	476	91,21	91,18	91,18	91,18	91,18	91,18	91,18	-	-	-	
<i>2.36 - Lingerie, bonneterie pour enfants</i>	<i>449</i>	<i>88,11</i>	<i>69,83</i>	<i>69,83</i>	<i>69,83</i>	<i>69,83</i>	<i>69,83</i>	<i>68,06</i>	<i>-2,5</i>	<i>-2,5</i>	<i>-22,8</i>	
2.36.2 - Sous vêtements pour enfant	449	88,11	69,83	69,83	69,83	69,83	69,83	68,06	-2,5	-2,5	-22,8	
<i>2.37 - Vêtements de travail, de sport</i>	<i>885</i>	<i>92,64</i>	<i>86,02</i>	<i>86,27</i>	<i>86,11</i>	<i>85,05</i>	<i>85,05</i>	<i>85,05</i>	<i>-</i>	<i>-</i>	<i>-8,2</i>	
2.37.2 - Vêtements de sport	885	92,64	86,02	86,27	86,11	85,05	85,05	85,05	-	-	-8,2	
<i>2.38 - Accessoires du vêtement</i>	<i>320</i>	<i>100,71</i>	<i>102,02</i>	<i>102,02</i>	<i>102,02</i>	<i>99,46</i>	<i>99,46</i>	<i>100,85</i>	<i>1,4</i>	<i>1,4</i>	<i>0,1</i>	
2.38.1 - Chapeaux	228	108,19	108,68	108,68	108,68	108,68	108,68	110,81	2,0	2,0	2,4	
2.38.2 - Ceintures	92	85,81	88,60	88,60	88,60	81,40	81,40	81,40	-	-	-5,1	
<i>2.39 - Articles chaussants</i>	<i>3 874</i>	<i>88,74</i>	<i>82,48</i>	<i>82,64</i>	<i>83,32</i>	<i>83,31</i>	<i>82,45</i>	<i>82,02</i>	<i>-0,5</i>	<i>-0,5</i>	<i>-7,6</i>	
2.39.1 - Chaussures pour homme	807	96,77	93,94	92,83	93,93	93,93	91,63	91,18	-0,5	-0,5	-5,8	
2.39.2 - Chaussures pour femme	1 014	88,56	83,22	83,08	77,89	77,86	77,48	76,24	-1,6	-1,6	-13,9	
2.39.3 - Chaussures pour enfant	2 053	82,15	72,54	73,91	77,96	77,96	77,96	77,96	-	-	-5,1	
<i>2.41 - Tissus, fils et mercerie</i>	<i>957</i>	<i>99,50</i>	<i>98,31</i>	<i>98,31</i>	<i>98,31</i>	<i>97,87</i>	<i>97,82</i>	<i>97,40</i>	<i>-0,4</i>	<i>-0,4</i>	<i>-2,1</i>	
2.41.1 - Tissus d'habillement	749	100,66	98,94	98,94	98,94	98,58	98,58	98,04	-0,5	-0,5	-2,6	
2.41.2 - Produits de mercerie	208	95,46	96,14	96,14	96,14	95,38	95,18	95,18	-	-	-0,3	
<i>2.42 - Linge de maison, textiles d'ameublement</i>	<i>1 970</i>	<i>99,04</i>	<i>99,42</i>	<i>97,17</i>	<i>100,27</i>	<i>100,27</i>	<i>99,55</i>	<i>98,11</i>	<i>-1,4</i>	<i>-1,4</i>	<i>-0,9</i>	
2.42.1 - Linge de maison	1 799	100,73	101,16	98,65	102,10	102,10	101,30	101,30	-	-	0,6	
2.42.2 - Tissus d'ameublement	171	84,18	84,18	84,18	84,18	84,18	84,18	70,14	-16,7	-16,7	-16,7	
<i>2.51 - Mobilier</i>	<i>6 223</i>	<i>88,13</i>	<i>85,00</i>	<i>84,85</i>	<i>84,51</i>	<i>82,30</i>	<i>82,54</i>	<i>81,86</i>	<i>-0,8</i>	<i>-0,8</i>	<i>-7,1</i>	
2.51.1 - Articles d'ameublement	4 215	83,08	78,69	78,39	78,34	75,26	75,59	75,08	-0,7	-0,7	-9,6	
2.51.2 - Literie	1 130	99,24	98,64	99,01	99,01	99,01	99,01	99,01	-	-	-0,2	
2.51.3 - accessoires de mobilier	878	102,38	103,18	103,18	100,67	100,67	100,67	98,01	-2,6	-2,6	-4,3	
<i>2.52 - Tapis, revêtements de sol</i>	<i>664</i>	<i>100,81</i>	<i>96,10</i>	<i>97,69</i>	<i>96,49</i>	<i>97,69</i>	<i>97,69</i>	<i>97,69</i>	<i>-</i>	<i>-</i>	<i>-3,1</i>	
2.52.1 - Tapis, natte ou peue	146	104,47	80,72	80,72	80,72	80,74	80,74	80,74	-	-	-22,7	
2.52.2 - Revêtement de sol	518	99,41	101,57	103,73	102,10	103,73	103,73	103,73	-	-	4,3	

RÉSULTATS DÉTAILLÉS EN NOMENCLATURE IPC (SUITE 2)

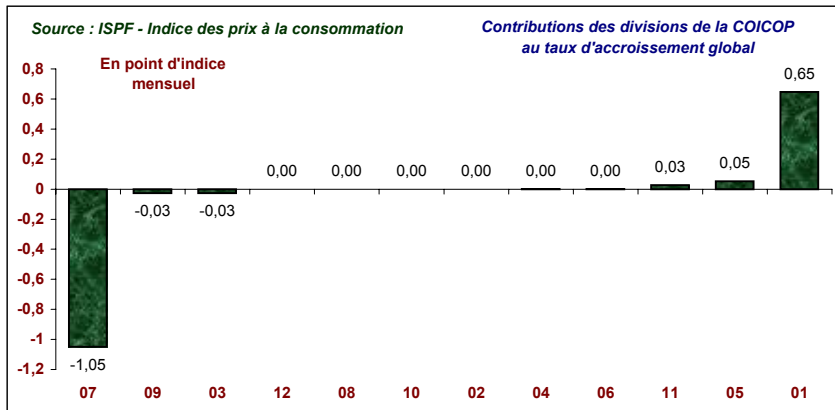
- BASE 100 DÉCEMBRE 2007 -

Grands groupes Groupes Postes	Pondération	Indice							Variations en %			
		2009							2010	Sur 1 mois	Depuis le 1er janvier	Gliss. sur 12 mois
		Jan	Aou	Sep	Oct	Nov	Dec	Jan				
0 - Indice général	982 553	102,60	102,14	102,01	101,90	101,82	102,59	102,19	-0,4	-0,4	-0,4	
2 - Produits manufacturés	336 983	100,35	99,35	99,48	99,41	99,34	99,20	99,14	-0,1	-0,1	-1,2	
2.53 - Gros appareils ménagers	6 864	95,65	91,49	92,23	92,37	91,48	91,29	89,59	-1,9	-1,9	-6,3	
2.53.1 - Cuisinières	1 375	108,70	105,57	105,57	105,57	104,61	104,61	103,20	-1,4	-1,4	-5,1	
2.53.2 - Réfrigérateurs et congélateurs	2 943	89,70	84,52	84,55	84,23	82,64	82,64	80,30	-2,8	-2,8	-10,5	
2.53.3 - Machines à laver	1 547	97,07	95,62	95,62	95,62	95,62	95,62	94,60	-1,1	-1,1	-2,5	
2.53.4 - Aspirateur	318	97,89	89,33	102,64	102,64	102,64	101,83	101,83	-	-	4,0	
2.53.5 - Machine à coudre	171	88,34	88,35	88,35	88,35	88,35	88,35	88,35	-	-	-	
2.53.6 - Autres gros appareils électro ménagers	510	100,98	93,79	96,23	100,42	100,86	98,60	96,79	-1,8	-1,8	-4,1	
2.54 - Petits appareils ménagers électriques	1 009	105,52	105,77	107,19	107,08	107,05	106,54	105,14	-1,3	-1,3	-0,4	
2.54.1 - Fer à repasser	119	95,65	97,21	96,71	95,89	95,89	96,76	90,23	-6,8	-6,8	-5,7	
2.54.2 - Petit électro ménager	740	107,74	107,72	109,97	109,95	109,90	108,96	108,20	-0,7	-0,7	0,4	
2.54.3 - Autre appareil électrique à usage domestique	150	104,35	104,75	104,75	104,75	104,75	104,75	104,75	-	-	0,4	
2.55 - Articles de ménage	7 019	101,50	103,17	102,91	102,63	102,59	102,03	102,87	0,8	0,8	1,4	
2.55.1 - Vaisselle	526	100,28	101,63	102,66	102,66	102,66	102,66	102,31	-0,3	-0,3	2,0	
2.55.2 - Verrerie	574	96,97	97,37	93,70	95,10	95,10	95,10	95,11	-	-	-1,9	
2.55.3 - Ustensiles de cuisine	304	100,10	98,87	98,72	98,72	98,72	97,71	98,83	1,1	1,1	-1,3	
2.55.4 - Article métallique d'équipement ménager	685	99,28	100,05	99,53	99,55	99,03	99,00	99,00	-	-	-0,3	
2.55.5 - Autres articles d'équipement ménager	3 337	102,73	105,45	105,40	104,72	104,62	104,45	105,09	0,6	0,6	2,3	
2.55.6 - Article plastique d'équipement ménager	1 593	102,01	103,16	103,38	103,00	103,21	101,48	103,78	2,3	2,3	1,7	
2.56 - Articles d'électricité, quincaillerie	12 485	102,88	103,93	103,95	103,92	103,66	103,82	109,65	5,6	5,6	6,6	
2.56.1 - Piles	757	91,26	93,68	93,37	93,37	94,35	94,11	94,11	-	-	3,1	
2.56.2 - Ampoules et néons	227	89,83	86,60	86,57	87,01	87,16	87,41	87,40	-	-	-2,7	
2.56.3 - Autre petit matériel électrique	965	96,42	96,65	96,33	95,09	95,09	92,86	93,38	0,6	0,6	-3,2	
2.56.4 - Outillage et produits de quincaillerie	10 536	104,83	105,97	106,06	106,14	105,75	106,19	113,20	6,6	6,6	8,0	
2.57 - Savons de ménage, produits d'entretien	23 638	100,81	107,54	108,25	108,25	108,62	107,58	107,42	-0,1	-0,1	6,6	
2.57.1 - Savons ménagers	1 631	108,42	108,80	108,80	108,80	108,80	108,80	108,80	-	-	0,4	
2.57.2 - Produits de nettoyage et détergents	4 384	103,81	103,63	103,71	102,39	103,13	102,12	101,89	-0,2	-0,2	-1,9	
2.57.3 - Lessives, assouplissants et autres produits d'entretien	14 392	99,78	110,28	111,45	111,78	111,99	110,59	110,43	-0,1	-0,1	10,7	
2.57.4 - Désinfectants, insecticides et pièges à rongeurs	2 603	95,97	100,42	100,42	100,98	101,15	101,05	101,92	0,9	0,9	6,2	
2.57.5 - Allumettes et bougies	628	103,35	103,35	103,35	103,35	106,31	106,31	101,77	-4,3	-4,3	-1,5	
2.58 - Articles de toilette, de soins	20 247	100,83	100,87	100,94	101,54	101,90	102,02	101,97	-0,1	-0,1	1,1	
2.58.1 - Appareils électriques de soins individuels	435	91,77	91,38	91,38	91,38	91,38	91,38	91,38	-	-	-0,4	
2.58.2 - Articles métalliques de soins individuels	582	95,20	97,39	97,39	96,46	97,28	97,51	96,60	-0,9	-0,9	1,5	
2.58.3 - Autres articles de soins individuels	440	98,94	100,76	100,84	100,84	100,89	100,89	100,89	-	-	2,0	
2.58.4 - Savons d'hygiène corporelle	1 529	100,56	103,15	103,15	103,15	102,19	103,15	103,15	-	-	2,6	
2.58.5 - Articles d'hygiène à base de papier, ouate, cellulose	6 820	104,19	106,04	105,27	107,14	107,03	107,51	107,73	0,2	0,2	3,4	
2.58.6 - Autres produits d'hygiène corporelle	6 833	99,86	97,41	98,24	98,32	99,60	99,28	98,82	-0,5	-0,5	-1,0	
2.58.7 - Produits pharmaceutiques et articles liés à la santé	3 001	99,40	99,54	99,54	99,54	99,54	99,54	99,91	0,4	0,4	0,5	
2.58.8 - Homéopathie et pharmacopée chinoise	607	98,62	98,60	99,16	99,16	99,16	99,16	99,16	-	-	0,5	
2.59 - Véhicules	93 700	100,67	99,84	99,75	99,61	98,97	99,27	99,12	-0,2	-0,2	-1,5	
2.59.1 - Véhicules automobiles	80 563	100,36	99,88	99,88	99,74	99,01	99,36	99,18	-0,2	-0,2	-1,2	
2.59.2 - Véhicules deux roues à moteur	2 677	100,89	97,81	97,41	96,82	97,45	97,45	98,31	0,9	0,9	-2,6	
2.59.3 - Véhicules deux roues sans moteur	1 558	104,83	98,41	98,41	98,41	96,56	96,56	95,11	-1,5	-1,5	-9,3	
2.59.4 - Pneumatiques	1 463	104,55	100,35	96,22	96,22	96,22	96,22	96,25	-	-	-7,9	
2.59.5 - Autres accessoires automobiles	6 052	102,26	99,94	99,73	99,78	99,78	99,79	99,83	-	-	-2,4	
2.59.6 - Matériel de navigation, accessoires et entretien	1 387	101,49	101,35	101,35	101,35	101,28	101,30	101,31	-	-	-0,2	
2.61 - Articles de papeterie	3 203	101,90	103,94	104,25	103,79	103,77	102,82	104,54	1,7	1,7	2,6	
2.61.1 - Papiers, cahiers et enveloppes	949	104,44	110,82	110,90	107,67	107,73	105,91	111,49	5,3	5,3	6,7	
2.61.2 - Stylos, crayons et recharges	853	96,45	98,83	99,40	100,96	100,96	99,46	99,77	0,3	0,3	3,4	
2.61.3 - Autres articles de papeterie	1 401	102,72	101,83	102,12	102,12	102,05	101,98	102,05	0,1	0,1	-0,6	
2.62 - Livres, journaux	7 422	104,56	104,79	104,81	104,80	104,79	104,79	104,71	-0,1	-0,1	0,1	
2.62.1 - Livres non scolaires	2 235	101,17	101,07	101,07	101,05	101,01	101,01	100,92	-0,1	-0,1	-0,2	
2.62.2 - Journaux, revues, périodiques	4 673	106,32	106,61	106,61	106,61	106,61	106,61	106,58	-	-	0,2	
2.62.3 - Autres articles d'imprimerie	514	104,07	105,36	105,58	105,58	105,53	105,53	105,16	-0,4	-0,4	1,0	
2.63 - Photo optique non médicale	1 102	110,31	106,38	105,74	105,66	105,59	101,87	99,10	-2,7	-2,7	-10,2	
2.63.1 - Matériel de prise de vue	795	121,85	113,46	112,31	112,10	111,93	110,88	107,24	-3,3	-3,3	-12,0	
2.63.4 - Support vidéo enregistré ou non	307	98,18	97,20	96,92	96,92	96,92	91,71	90,52	-1,3	-1,3	-7,8	
2.64 - Articles électro acoustiques	4 996	91,71	87,38	87,22	85,50	86,34	85,68	82,10	-4,2	-4,2	-10,5	
2.64.2 - Matériel audio visuel	1 440	87,29	80,61	80,75	80,65	80,81	80,36	77,51	-3,5	-3,5	-11,2	
2.64.3 - Autre appareil électro acoustique	981	97,26	94,52	94,52	90,93	90,55	90,55	86,14	-4,9	-4,9	-11,4	
2.64.4 - Support musical enregistré ou non	1 325	99,63	99,16	99,16	99,16	99,07	99,14	91,82	-7,4	-7,4	-7,8	
2.64.5 - Téléphones et téléphones cellulaires	1 250	81,76	73,78	72,84	67,79	72,03	69,43	68,75	-1,0	-1,0	-15,9	
2.65 - Autres articles de loisir	20 940	97,17	97,41	99,30	98,94	100,85	98,98	98,63	-0,4	-0,4	1,5	
2.65.1 - Articles de jardin et de jardinage	8 779	101,75	104,24	108,60	108,57	112,89	107,80	107,61	-0,2	-0,2	5,8	
2.65.2 - Articles de sport et de pêche	2 026	90,27	97,98	97,98	94,21	94,20	93,81	93,45	-0,4	-0,4	3,5	
2.65.3 - Articles de camping	272	97,73	97,36	97,34	97,34	97,34	97,34	97,34	-	-	-0,4	
2.65.4 - Jeux et jouets	2 157	103,12	96,30	96,61	96,40	96,43	95,92	94,53	-1,4	-1,4	-8,3	
2.65.5 - Matériel informatique	2 325	77,55	73,05	73,92	73,78	74,64	74,56	74,86	0,4	0,4	-3,5	
2.65.6 - Instruments de musique	562	64,31	64,19	64,19	64,19	64,19	64,19	64,19	-	-	-0,2	
2.65.7 - Articles destinés à l'entretien des animaux domestiques	4 819	103,58	103,10	103,22	103,54	104,00	104,97	104,31	-0,6	-0,6	0,7	

RÉSULTATS DÉTAILLÉS EN NOMENCLATURE IPC (SUITE 3)

- BASE 100 DÉCEMBRE 2007 -

Grands groupes Groupes Postes	Pondération	Indice							Variations en %			
		2009							2010	Sur 1 mois	Depuis le 1er janvier	Gliss. sur 12 mois
		Jan	Aou	Sep	Oct	Nov	Dec	Jan				
0 - Indice général	982 553	102,60	102,14	102,01	101,90	101,82	102,59	102,19	-0,4	-0,4	-0,4	
2 - Produits manufacturés	336 983	100,35	99,35	99,48	99,41	99,34	99,20	99,14	-0,1	-0,1	-1,2	
2.66 - Combustibles, énergie	86 755	104,88	102,33	102,33	102,33	102,34	102,34	102,33	-	-	-2,4	
2.66.1 - Combustibles solides	221	101,36	102,06	102,06	102,06	102,71	102,71	102,17	-0,5	-0,5	0,8	
2.66.2 - Pétrole et fuels	5 145	100,00	100,00	100,00	100,00	100,00	100,00	100,00	-	-	-	
2.66.3 - Carburant	26 229	99,93	94,53	94,53	94,53	94,53	94,53	94,53	-	-	-5,4	
2.66.4 - Gaz	9 200	100,00	105,68	105,68	105,68	105,68	105,68	105,68	-	-	5,7	
2.66.5 - Electricité	45 960	109,67	106,98	106,98	106,98	106,98	106,98	106,98	-	-	-2,5	
2.67 - Tabacs	9 729	99,60	99,60	99,60	99,60	99,60	99,60	99,55	-	-	-	
2.67.1 - Cigares et cigarettes	7 544	99,58	99,58	99,58	99,58	99,58	99,58	99,58	-	-	-	
2.67.2 - Tabacs et papier à cigarettes	2 185	99,64	99,64	99,64	99,64	99,64	99,64	99,43	-0,2	-0,2	-0,2	
2.68 - Produits manufacturés divers	5 327	89,01	93,19	93,14	93,19	92,99	92,97	93,05	0,1	0,1	4,5	
2.68.1 - Produits et services d'horlogerie et de bijouterie	2 591	82,46	91,68	91,70	91,70	91,70	91,83	91,99	0,2	0,2	11,6	
2.68.2 - Effets personnels	1 421	94,02	94,44	94,24	94,47	93,71	93,53	93,53	-	-	-0,5	
2.68.3 - Articles pour bébé	240	88,01	76,57	76,57	76,27	76,27	75,56	75,56	-	-	-14,1	
2.68.4 - Articles funéraires	1 075	99,26	99,26	99,26	99,26	99,26	99,26	99,26	-	-	-	
3 - Services	404 304	102,95	102,52	102,08	101,89	101,76	104,37	101,77	-2,5	-2,5	-1,1	
3.71 - Loyer, eau	109 701	101,47	101,97	102,13	102,08	102,15	102,19	102,19	-	-	0,7	
3.71.1 - loyers d'habitation	100 015	100,93	101,14	101,00	100,95	101,02	101,07	101,07	-	-	0,1	
3.71.2 - Dépenses connexes à l'habitation	9 686	107,83	111,83	115,45	115,45	115,45	115,45	115,45	-	-	7,1	
3.72 - Réparation et entretien de logements et d'appareils ménagers	6 698	100,08	97,01	97,01	97,01	97,01	97,01	97,25	0,3	0,3	-2,8	
3.72.1 - Réparations et entretien du logement	6 556	100,09	96,95	96,95	96,95	96,95	96,95	96,95	-	-	-3,1	
3.72.2 - Réparation d'appareils électroménagers	142	100,00	100,00	100,00	100,00	100,00	100,00	111,80	11,8	11,8	11,8	
3.73 - Ressemelage, nettoyage, teinturerie	1 628	118,80	118,78	118,78	118,78	118,78	118,78	118,78	-	-	-	
3.73.2 - Nettoyage, repassage, retouche	1 628	118,80	118,78	118,78	118,78	118,78	118,78	118,78	-	-	-	
3.74 - Soins personnels	5 084	101,28	101,17	101,17	101,34	101,92	101,92	102,03	0,1	0,1	0,7	
3.74.1 - Soins capillaires pour homme	1 283	99,43	101,93	101,93	101,93	102,12	102,12	101,79	-0,3	-0,3	2,4	
3.74.2 - Soins capillaires et esthétiques pour femme	3 801	101,90	100,91	100,91	101,15	101,86	101,86	102,11	0,2	0,2	0,2	
3.75 - Services de santé	4 976	101,00	102,58	102,64	102,64	102,64	102,64	102,64	-	-	1,6	
3.75.1 - Consultation médicale	3 531	101,40	103,18	103,18	103,18	103,18	103,18	103,18	-	-	1,8	
3.75.2 - Frais d'hospitalisation	322	100,10	101,78	102,74	102,74	102,74	102,74	102,74	-	-	2,6	
3.75.3 - Soins dentaire	1 123	100,00	100,98	100,98	100,98	100,98	100,98	100,98	-	-	1,0	
3.76 - Transports publics	55 039	93,85	100,92	97,26	96,08	95,00	114,36	92,86	-18,8	-18,8	-1,1	
3.76.1 - Transports en commun zone urbaine	852	100,00	100,00	100,00	100,00	100,00	100,00	100,00	-	-	-	
3.76.2 - Transports en commun hors zone urbaine	830	100,00	100,00	100,00	100,00	100,00	100,00	100,00	-	-	-	
3.76.3 - Transport par taxi	157	103,24	103,24	103,24	103,24	103,24	103,24	103,24	-	-	-	
3.76.4 - Location de véhicules	1 924	102,17	101,53	101,53	101,53	101,53	101,53	101,53	-	-	-0,6	
3.76.5 - Transport international	40 827	88,28	97,93	93,05	91,47	90,02	115,85	86,48	-25,4	-25,4	-2,0	
3.76.6 - Transport inter insulaire	10 449	111,55	110,79	110,79	110,79	110,79	110,79	110,79	-	-	-0,7	
3.77 - Services d'utilisation de véhicules privés	5 391	102,07	105,85	107,25	107,25	107,25	107,25	107,27	-	-	5,1	
3.77.2 - Entretien et frais connexes au véhicule	5 391	102,07	105,85	107,25	107,25	107,25	107,25	107,27	-	-	5,1	
3.78 - Postes et télécommunications	45 286	111,03	102,53	102,53	102,53	102,53	102,54	102,54	-	-	-7,6	
3.78.1 - Services postaux	1 403	104,91	104,72	104,85	104,85	104,85	104,99	104,99	-	-	0,1	
3.78.2 - Frais d'installation et de communication téléphonique	43 883	111,20	102,42	102,42	102,42	102,42	102,42	102,42	-	-	-7,9	
3.79 - Frais d'enseignement	7 027	108,96	113,19	113,19	113,19	113,19	113,19	113,19	-	-	3,9	
3.79.1 - Frais de scolarité	6 541	109,50	113,81	113,81	113,81	113,81	113,81	113,81	-	-	3,9	
3.79.2 - Frais d'auto école	486	102,18	105,51	105,51	105,51	105,51	105,51	105,51	-	-	3,3	
3.81 - Spectacles	12 448	99,86	99,05	98,57	98,57	98,57	99,10	99,10	-	-	-0,8	
3.81.1 - Cinéma et location de supports filmographiques	9 481	99,66	99,03	99,03	99,03	99,03	99,03	99,03	-	-	-0,6	
3.81.2 - Autres spectacles	2 967	100,51	99,12	97,08	97,08	97,08	99,30	99,30	-	-	-1,2	
3.82 - Hôtels, restaurants, cantines	88 456	104,91	105,59	105,56	105,47	105,52	105,50	105,81	0,3	0,3	0,9	
3.82.1 - Hôtellerie	5 538	101,93	102,99	102,80	102,80	102,80	102,78	102,78	-	-	0,8	
3.82.2 - Restauration	73 269	104,57	104,89	104,86	104,75	104,82	104,79	105,16	0,4	0,4	0,6	
3.82.3 - Service de cantine	9 649	109,54	112,91	113,00	113,00	113,00	113,00	113,00	-	-	3,2	
3.83 - Consommation dans les bars	1 562	102,49	103,23	102,75	102,95	103,20	103,20	103,36	0,2	0,2	0,8	
3.83.1 - Consommation de boissons non alcoolisées	513	102,20	103,00	102,82	102,82	102,82	102,82	103,33	0,5	0,5	1,1	
3.83.2 - Consommation de boissons alcoolisées	495	99,76	100,25	98,97	99,58	99,90	99,90	99,90	-	-	0,1	
3.83.3 - Consommation de crèmes glacées	554	105,32	106,22	106,22	106,22	106,64	106,64	106,62	-	-	1,2	
3.84 - Services de vacances, de sport	9 043	107,30	106,52	106,52	106,52	105,08	106,04	106,04	-	-	-1,2	
3.84.1 - Voyages et vacances	5 281	110,87	108,72	108,72	108,72	106,24	106,24	106,24	-	-	-4,2	
3.84.2 - Services liés aux loisirs	3 762	102,24	103,38	103,38	103,38	103,38	105,69	105,69	-	-	3,4	
3.85 - Services divers	51 965	103,37	97,77	97,80	97,80	97,80	97,80	97,80	-	-	-5,4	
3.85.1 - Réparation de matériel audio visuel	535	101,53	101,53	101,53	101,53	101,53	101,53	101,53	-	-	-	
3.85.3 - Assurances	42 949	102,49	95,62	95,65	95,65	95,65	95,65	95,65	-	-	-6,7	
3.85.4 - Autres services individuels	8 481	110,23	110,82	110,92	110,92	110,92	110,92	110,92	-	-	0,6	
0	0	0,00	0,00	0,00	0,00	0,00	0,00	0,00	-	-	-	

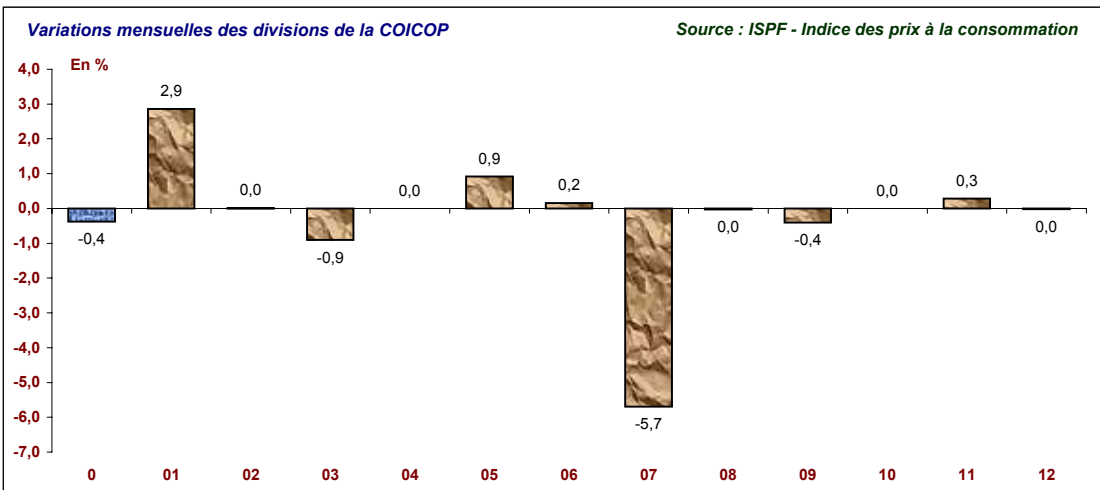


0 - Indice général

01 - Produits alimentaires et boissons non alcoolisées
02 - Boissons alcoolisées, tabac
03 - Articles d'habillement et articles chaussants
04 - Logement, eau, électricité, gaz et autres combustibles
05 - Ameublement, équipement ménager et entretien courant de la maison
06 - Santé
07 - Transports
08 - Communications
09 - Loisirs et culture
10 - Enseignement, Education
11 - Hôtellerie, cafés, restauration
12 - Autres biens et services

Information méthodologique

La contribution au taux de croissance se définit comme le rapport entre le taux de croissance pondéré de la division et le taux de croissance pondéré de l'indice général. Ce poids est alors ramené en point d'indice. Le taux de croissance des divisions n'est qu'une composante de l'évolution de l'indice général, sa pondération permet d'en spécifier l'importance. Les contributions peuvent être en valeur absolue supérieures à la variation de l'indice général car un taux de croissance peut être positif ou négatif. Des compensations s'effectuent alors entre variations positives et négatives. La somme des contributions en points donne la variation de l'indice général.



Plus fortes contributions à la hausse et à la baisse au niveau groupe

Contributions en point d'indice mensuel et variations en %

A la hausse	Contrib.	Var. Mens	Var. / Jan	Var / 12 mois
01.1 - Produits alimentaires	0,66	3,3	3,3	2,5
05.6 - Biens et services pour l'entretien courant de l'habitation	0,07	2,3	2,3	7,9
11.1 - Services de restauration	0,03	0,3	0,3	0,9
09.5 - Édition, presse et papeterie	0,00	0,5	0,5	0,9
03.2 - Articles chaussants	0,00	0,4	0,4	-6,7
05.5 - Outillage pour la maison et le jardin	0,00	0,2	0,2	0,3
06.1 - Produits et appareils thérapeutiques; matériel médical	0,00	0,3	0,3	0,6
02.1 - Boissons alcoolisées	0,00	-	-	1,1

A la baisse	Contrib.	Var. Mens	Var. / Jan	Var / 12 mois
07.3 - Services de transport	-1,04	-19,5	-19,5	-1,1
03.1 - Articles d'habillement	-0,03	-1,2	-1,2	-7,1
09.1 - Équipements audiovisuels, photographiques et informatiques	-0,02	-2,7	-2,7	-7,0
07.1 - Véhicules	-0,01	-0,2	-0,2	-1,2
05.3 - Appareils ménagers	-0,01	-1,5	-1,5	-5,3
01.2 - Boissons non alcoolisées	-0,01	-0,4	-0,4	-2,6
09.3 - Autres articles et équipement de loisirs, jardins et animaux d'agrément	-0,01	-0,5	-0,5	1,4
05.1 - Meubles, articles d'ameublement, tapis et autres revêtements de sol	0,00	-0,8	-0,8	-8,4

Plus fortes contributions à la hausse et à la baisse au niveau classe

Contributions en point d'indice mensuel et variations en %

A la hausse	Contrib.	Variation mensuelle	Var. / Jan	Var / 12 mois
01.1.3 - Poisson	0,59	24,5	24,5	5,4
05.6.1 - Articles de ménage non durables	0,07	2,3	2,3	7,9
01.1.2 - Viande	0,05	1,1	1,1	4,6
01.1.8 - Sucre, confitures, miel, chocolat et confiserie	0,04	3,3	3,3	2,8
11.1.1 - Restaurants, cafés et similaires	0,03	0,3	0,3	0,6
09.5.4 - Articles de papeterie et de dessin	0,01	2,0	2,0	3,1
01.1.6 - Fruits	0,00	0,4	0,4	-3,0
02.1.2 - Vin	0,00	0,3	0,3	2,2

A la baisse	Contrib.	Variation mensuelle	Var. / Jan	Var / 12 mois
07.3.3 - Transport de voyageurs par air	-1,04	-23,1	-23,1	-1,6
03.1.2 - Vêtements	-0,03	-1,3	-1,3	-8,0
01.1.7 - Légumes	-0,02	-1,0	-1,0	2,2
07.1.1 - Voitures particulières	-0,01	-0,2	-0,2	-1,2
05.3.1 - Gros appareils ménagers électriques ou non	-0,01	-1,8	-1,8	-6,2
09.1.4 - Supports d'enregistrement	-0,01	-4,8	-4,8	-6,8
09.1.1 - Appareils de réception, d'enregistrement et de reproduction du son et de l'image	-0,01	-4,1	-4,1	-11,3
01.1.4 - Lait, fromages et œufs	-0,01	-0,4	-0,4	1,7

Série de l'indice général : base 100 décembre 2007

	En indices												En %			
	Année	Jan	Fev	Mar	Avr	Mai	Jun	Jul	Aou	Sep	Oct	Nov	Dec	Var. Jan / Dec	Var sur Jan	Var / 12 mois
Indice général	2010	102,20												-0,4	-0,4	-0,4
	2009	102,60	101,79	101,56	101,38	101,46	101,95	102,26	102,14	102,01	101,90	101,82	102,59	-0,8	-0,8	3,1
	2008	99,51	99,60	100,44	100,59	100,69	101,67	103,79	103,07	103,14	103,24	102,94	103,43	-0,5	-0,5	1,9
	2007	97,61	97,67	98,28	98,02	98,18	99,06	99,06	98,79	98,71	98,96	99,30	100,00	-0,5	-0,5	2,3

	En indices												En %			
	Année	Jan	Fev	Mar	Avr	Mai	Jun	Jul	Aou	Sep	Oct	Nov	Dec	Var. Jan / Dec	Var sur Jan	Var / 12 mois
Indice Ouvrier	2010	103,27												0,6	0,6	-0,4
	2009	103,72	102,74	102,47	102,18	102,35	102,40	102,57	102,87	102,96	102,90	102,81	102,66	-0,1	-0,1	3,8
	2008	99,96	100,29	100,90	101,81	101,67	102,35	103,99	104,17	104,30	104,25	103,95	103,83	-	-	1,4
	2007	98,62	98,60	98,90	98,89	98,96	99,23	99,48	99,30	99,35	99,35	99,70	100,00	-0,1	-0,1	2,0

Séries d'indices agrégés : base 100 décembre 2007

	En indices												En %			
	Année	Jan	Fev	Mar	Avr	Mai	Jun	Jul	Aou	Sep	Oct	Nov	Dec	Var. Jan / Dec	Var sur Jan	Var / 12 mois
Indice hors tabac	2010	102,23												-0,4	-0,4	-0,4
	2009	102,63	101,82	101,59	101,40	101,48	101,98	102,29	102,17	102,04	101,93	101,85	102,62	-0,8	-0,8	3,1
	2008	99,50	99,59	100,45	100,60	100,70	101,68	103,83	103,10	103,17	103,28	102,97	103,47	-0,5	-0,5	0,5
	2007	98,99	98,54	98,61	99,14	98,94	99,06	99,78	100,06	99,55	99,47	99,70	100,00	0,7	0,7	2,0

	En indices												En %			
	Année	Jan	Fev	Mar	Avr	Mai	Jun	Jul	Aou	Sep	Oct	Nov	Dec	Var. Jan / Dec	Var sur Jan	Var / 12 mois
Indice hors tabac et alcools	2010	102,18												-0,4	-0,4	-0,4
	2009	102,63	101,78	101,54	101,34	101,42	101,93	102,25	102,12	102,00	101,88	101,80	102,58	-0,8	-0,8	3,2
	2008	99,47	99,56	100,44	100,59	100,69	101,69	103,89	103,15	103,20	103,30	102,98	103,49	-0,5	-0,5	0,4
	2007	99,09	99,11	99,20	99,32	99,49	99,51	99,49	99,51	99,55	99,58	99,72	100,00	0,3	0,3	1,6

	En indices												En %			
	Année	Jan	Fev	Mar	Avr	Mai	Jun	Jul	Aou	Sep	Oct	Nov	Dec	Var. Jan / Dec	Var sur Jan	Var / 12 mois
Indice hors transport aérien international	2010	102,66												0,7	0,7	-0,5
	2009	103,17	102,36	101,97	101,85	101,98	101,85	101,80	102,23	102,31	102,25	102,23	101,94	0,2	0,2	2,9
	2008	100,27	100,42	100,89	101,45	101,28	101,54	102,92	103,30	103,49	103,39	103,35	102,99	0,3	0,3	1,3
	2007	98,99	98,53	98,60	99,12	98,93	99,06	99,78	100,07	99,55	99,47	99,70	100,00	0,7	0,7	1,6

Plus fortes variations mensuelles dans l'indice au niveau classe de la COICOP : base 100 décembre 2007

		2009						2010	En %			
		Jan	Aou	Sep	Oct	Nov	Dec	Jan	Var. Mens	Var sur Jan	Var / 12 mois	
A la hausse												
1	Poisson	125,55	122,24	117,96	118,75	116,03	106,34	132,37	24,5	24,5	5,4	
2	Réparation d'appareils ménagers	100,00	100,00	100,00	100,00	100,00	100,00	111,80	11,8	11,8	11,8	
3	Sucre, confitures, miel, chocolat et confiserie	108,21	108,60	110,40	108,90	109,97	107,66	111,26	3,3	3,3	2,8	
4	Articles de ménage non durables	101,19	107,00	107,57	107,39	107,68	106,75	109,16	2,3	2,3	7,9	
5	Articles de papeterie et de dessin	102,24	104,83	105,02	104,48	104,45	103,36	105,38	2,0	2,0	3,1	
6	Viande	101,37	104,13	104,78	105,33	105,47	104,86	105,98	1,1	1,1	4,6	
7	Motocycles	100,89	97,81	97,41	96,82	97,45	97,45	98,31	0,9	0,9	-2,6	
8	Autres articles vestimentaires et accessoires du vêtement	98,65	99,71	99,71	99,71	97,87	97,79	98,62	0,8	0,8	-	
9	Fruits	104,64	102,22	100,85	100,43	98,94	101,11	101,52	0,4	0,4	-3,0	
10	Équipement informatique	77,55	73,05	73,92	73,78	74,64	74,56	74,86	0,4	0,4	-3,5	
11	Chaussures et autres articles chaussants, y compris la réparation	88,74	82,48	82,64	83,32	83,31	82,45	82,76	0,4	0,4	-6,7	
12	Produits pharmaceutiques	98,10	98,14	98,35	98,35	98,35	98,35	98,70	0,4	0,4	0,6	
13	Gros outillage et petit outillage	100,10	100,49	100,57	99,90	99,96	99,87	100,22	0,4	0,4	0,1	
14	Restaurants, cafés et similaires	104,53	104,86	104,82	104,71	104,79	104,76	105,12	0,3	0,3	0,6	
15	Vin	102,95	104,65	104,62	104,04	103,89	104,94	105,25	0,3	0,3	2,2	
A la baisse												

1	Transport de voyageurs par air	90,06	98,88	94,41	92,97	91,65	115,26	88,62	-23,1	-23,1	-1,6
2	Supports d'enregistrement	99,12	98,51	98,44	98,44	98,38	97,07	92,42	-4,8	-4,8	-6,8
3	Appareils de réception, d'enregistrement et de reproduction du son et de l'image	90,87	85,64	85,73	84,34	84,30	84,02	80,59	-4,1	-4,1	-11,3
4	Équipement photographique et cinématographique, instruments d'optique	121,85	113,46	112,31	112,10	111,93	110,88	107,24	-3,3	-3,3	-12,0
5	Gros appareils ménagers électriques ou non	95,84	91,77	92,50	92,63	91,76	91,57	89,90	-1,8	-1,8	-6,2
6	Bicyclettes	103,82	103,82	103,82	103,82	103,82	103,82	102,20	-1,6	-1,6	-1,6
7	Petits appareils électroménagers	105,85	106,07	107,90	107,75	107,72	107,05	105,41	-1,5	-1,5	-0,4
8	Jeux, jouets et passe-temps	103,40	93,83	94,09	93,92	92,80	92,38	91,06	-1,4	-1,4	-11,9
9	Vêtements	93,28	87,22	87,13	86,64	86,90	86,97	85,83	-1,3	-1,3	-8,0
10	Spiritueux	101,25	104,32	103,50	104,03	104,00	103,55	102,41	-1,1	-1,1	1,1
11	Légumes	97,28	95,68	97,50	96,65	99,19	100,47	99,46	-1,0	-1,0	2,2
12	Équipement de téléphone et de télécopie	81,76	73,78	72,84	67,79	72,03	69,43	68,75	-1,0	-1,0	-15,9
13	Meubles et articles d'ameublement	84,27	80,12	79,85	79,80	77,00	77,30	76,56	-1,0	-1,0	-9,2
14	Articles de ménage en textiles	99,19	99,20	97,91	99,88	99,88	99,42	98,51	-0,9	-0,9	-0,7
15	Animaux d'agrément et produits liés	103,58	103,10	103,22	103,54	104,00	104,97	104,31	-0,6	-0,6	0,7

EVOLUTION DES DIVISIONS DE LA COICOP SUR LES 24 DERNIERS MOIS : BASE 100 DÉCEMBRE 2007

