



N° 379

Juin 2008

Dépôt légal : Juillet 2008

Directeur de la publication :  
Serge CONTOUR

Auteur de la publication  
Olivier CHAMPION

Vente et abonnement : 47 34 42

Prix au numéro :

En Polynésie française : 600 F.CFP

Hors Polynésie française : 750 F.CFP

Abonnement : 12 numéros

En Polynésie française : 6 000 F.CFP

Hors Polynésie française : 7 500 F.CFP

ISSN 1247 - 7370

© ISPF 2008

B.P. 395 - 98 713 Papeete

Tél : (689) 47 34 34 - Fax : (689) 42 72 52

Courriel : ispf@ispf.pf



# SPÉCIAL

## INDICE DES PRIX À LA CONSOMMATION

### Juin 2008

UN INDICE GÉNÉRAL DE 101,67

+ 1 % pour le mois de juin 2008

+ 1,7 % depuis le 1er janvier

+ 2,6 % sur les 12 derniers mois

UN INDICE OUVRIER DE 102,35

Analyse

L'indice des prix à la consommation s'établit à 101,67 en juin 2008 soit une hausse mensuelle de 1 %. Celle-ci est essentiellement liée aux augmentations de prix dans les divisions "transports" (+3,7 %), "produits alimentaires et boissons non alcoolisées" (+1,3 %) et "hôtellerie, cafés, restauration" (+0,8 %). L'indice "hors transport aérien international" augmente de 0,3 %.

L'augmentation des prix de la division "transports" est liée à celle des "transports de voyageurs par air" (+19,5 %) associée au début de période des vacances scolaires. Dans cette même division, les prix des "voitures particulières" diminuent de 0,9 %.

La hausse des prix de la division "produits alimentaires et boissons non alcoolisées" s'explique notamment par les hausses sur le "poisson" (+10,3 %), les "pains et céréales" (+2,5 %) et dans une moindre mesure sur les "huiles et graisses" (+1,8 %). La baisse des prix de la "viande" (-0,9 %), du "lait, fromages et œufs" (-0,7 %) et des "fruits" (-0,8 %) modère l'évolution globale de cette division. Depuis le début d'année, les prix des poissons ont augmenté de 20,7 % (+46 % sur les 12 derniers mois).

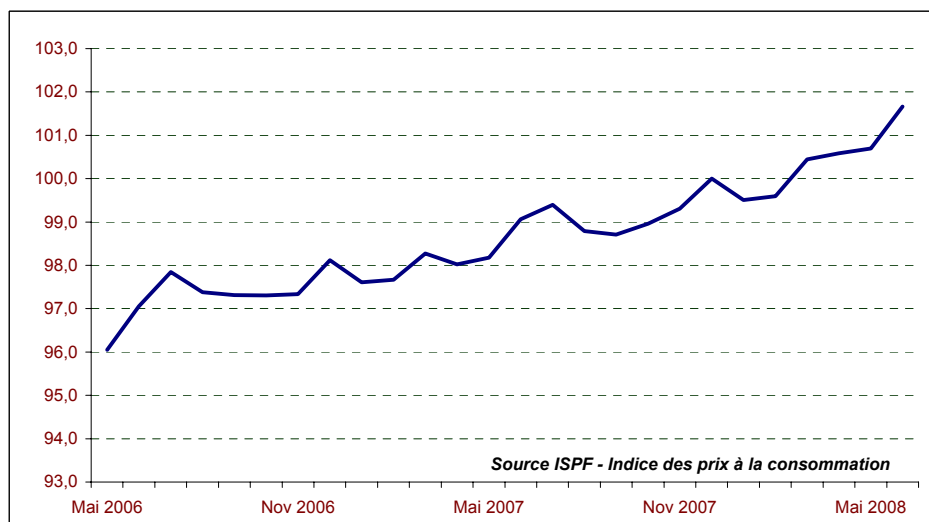
La hausse mensuelle des prix dans la division "hôtellerie, cafés, restauration" est notamment due à la prise en compte de la hausse des prix des denrées alimentaires par les "restaurants, cafés et similaires". Les prix des "articles d'habillement et articles chaussants" diminuent (-1,3 %) avec notamment des baisses de prix des "chaussures et articles chaussants" (-6,7 %).

Par ailleurs, les prix de la division "autres biens et services" fléchissent légèrement (-0,3 %) sous l'effet de baisse enregistrée dans les "assurances liées aux transports" (-0,6 %).

Globalement, l'inflation annuelle s'élève à 2,6 % en juin 2008. Au mois de mai, celle-ci était de 2,6 % contre 2,8 % en Nouvelle-Calédonie, 3,3 % en France et 3,7 % dans la zone euro.

### Evolution de l'indice des prix à la consommation au cours de 24 derniers mois

- Base 100 Décembre 2007 -



**RÉSULTATS EN NOMENCLATURE COICOP**

- BASE 100 DÉCEMBRE 2007 -

Division	Pondération	Indice							Variations en %		
		2007	2008						Sur 1 mois	Depuis le 1er janvier	Gliss. sur 12 mois
Groupe		Jun	Jan	Fev	Mar	Avr	Mai	Jun			
<b>0 - Indice général</b>	<b>1 000 000</b>	<b>99,06</b>	<b>99,51</b>	<b>99,60</b>	<b>100,44</b>	<b>100,59</b>	<b>100,69</b>	<b>101,67</b>	<b>1,0</b>	<b>1,7</b>	<b>2,6</b>
<b>01 - Produits alimentaires et boissons non alcoolisées</b>	<b>228 173</b>	<b>96,57</b>	<b>100,75</b>	<b>101,20</b>	<b>102,14</b>	<b>103,07</b>	<b>102,78</b>	<b>104,10</b>	<b>1,3</b>	<b>4,1</b>	<b>7,8</b>
01.1 - Produits alimentaires	202 561	96,07	100,77	101,16	102,19	103,26	102,90	104,40	1,5	4,4	8,7
01.2 - Boissons non alcoolisées	25 612	100,66	100,55	101,56	101,72	101,58	101,87	101,74	-0,1	1,7	1,1
<b>02 - Boissons alcoolisées, tabac</b>	<b>34 543</b>	<b>98,17</b>	<b>100,47</b>	<b>100,59</b>	<b>100,50</b>	<b>100,70</b>	<b>100,85</b>	<b>100,97</b>	<b>0,1</b>	<b>1,0</b>	<b>2,9</b>
02.1 - Boissons alcoolisées	24 596	97,09	100,66	100,87	100,79	101,06	101,27	101,44	0,2	1,4	4,5
02.2 - Tabac	9 947	100,77	100,00	99,92	99,79	99,82	99,82	99,82	-	-0,2	-0,9
<b>03 - Articles d'habillement et articles chaussants</b>	<b>30 514</b>	<b>101,01</b>	<b>98,45</b>	<b>97,96</b>	<b>99,45</b>	<b>98,32</b>	<b>98,26</b>	<b>96,95</b>	<b>-1,3</b>	<b>-3,1</b>	<b>-4,0</b>
03.1 - Articles d'habillement	25 283	100,37	98,48	97,76	99,08	97,61	97,84	97,59	-0,3	-2,4	-2,8
03.2 - Articles chaussants	5 231	104,40	98,26	98,95	101,34	101,91	100,39	93,70	-6,7	-6,3	-10,3
<b>04 - Logement, eau, électricité, gaz et autres combustibles</b>	<b>179 675</b>	<b>100,22</b>	<b>100,19</b>	<b>100,15</b>	<b>100,40</b>	<b>100,43</b>	<b>100,40</b>	<b>100,42</b>	<b>-</b>	<b>0,4</b>	<b>0,2</b>
04.1 - Loyers d'habitation réels	101 415	100,43	100,02	100,04	100,24	100,28	100,26	100,27	-	0,3	-0,2
04.3 - Entretien et réparation du logement	13 919	95,85	102,01	101,37	102,69	102,87	102,60	102,79	0,2	2,8	7,2
04.4 - Adduction d'eau et autres services relatifs au logement	11 376	100,86	100,44	100,44	100,87	100,87	100,87	100,87	-	0,9	-
04.5 - Électricité, gaz et autres combustibles	52 965	100,86	100,00	99,99	100,01	100,01	100,01	100,02	-	-	-0,8
<b>05 - Ameublement, équipement ménager et entretien courant de la maison</b>	<b>56 204</b>	<b>99,88</b>	<b>101,01</b>	<b>100,97</b>	<b>100,43</b>	<b>98,93</b>	<b>99,03</b>	<b>98,98</b>	<b>-0,1</b>	<b>-1,0</b>	<b>-0,9</b>
05.1 - Meubles, articles d'ameublement, tapis et autres revêtements de sol	5 803	100,31	100,40	97,41	96,96	92,04	92,36	92,80	0,5	-7,2	-7,5
05.2 - Articles de ménage en textiles	3 161	100,20	102,12	100,15	98,37	99,95	99,90	100,48	0,6	0,5	0,3
05.3 - Appareils ménagers	8 746	102,42	101,83	102,42	101,45	99,81	99,05	98,47	-0,6	-1,5	-3,9
05.4 - Verrerie, vaisselle et ustensiles de ménage	3 179	99,80	99,19	101,06	99,42	97,51	97,07	97,10	-	-2,9	-2,7
05.5 - Outillage pour la maison et le jardin	5 791	98,47	98,75	100,64	99,74	99,73	99,62	99,63	-	-0,4	1,2
05.6 - Biens et services pour l'entretien courant de l'habitation	29 524	99,35	101,42	101,42	101,31	99,99	100,42	100,33	-0,1	0,3	1,0
<b>06 - Santé</b>	<b>7 378</b>	<b>100,03</b>	<b>99,75</b>	<b>99,98</b>	<b>100,07</b>	<b>99,78</b>	<b>99,76</b>	<b>99,73</b>	<b>-</b>	<b>-0,3</b>	<b>-0,3</b>
06.1 - Produits et appareils thérapeutiques; matériel médical	3 529	99,46	99,49	99,95	99,94	99,33	99,30	99,23	-0,1	-0,8	-0,2
06.2 - Services de consultation externe	3 530	100,86	100,00	100,00	100,20	100,20	100,20	100,20	-	0,2	-0,7
06.3 - Services hospitaliers	319	97,44	100,00	100,00	100,10	100,10	100,10	100,10	-	0,1	2,7
<b>07 - Transports</b>	<b>178 654</b>	<b>98,52</b>	<b>96,31</b>	<b>95,90</b>	<b>98,21</b>	<b>95,90</b>	<b>96,85</b>	<b>100,39</b>	<b>3,7</b>	<b>0,4</b>	<b>1,9</b>
07.1 - Véhicules	86 806	99,76	100,60	100,50	100,72	100,06	99,26	98,43	-0,8	-1,6	-1,3
07.2 - Utilisation des véhicules personnels	49 123	101,00	100,16	100,06	100,07	100,06	100,54	100,43	-0,1	0,4	-0,6
07.3 - Services de transport	42 725	97,36	84,85	83,73	90,99	83,99	88,36	102,83	16,4	2,8	5,6
<b>08 - Communications</b>	<b>48 597</b>	<b>102,24</b>	<b>99,97</b>	<b>100,03</b>	<b>99,94</b>	<b>110,60</b>	<b>110,68</b>	<b>110,52</b>	<b>-0,1</b>	<b>10,5</b>	<b>8,1</b>
08.1 - Services postaux	1 412	96,13	103,76	103,76	103,92	103,92	103,92	104,17	0,2	4,2	8,4
08.3 - Équipement et service de téléphone et de télécopie	47 185	102,41	99,86	99,92	99,82	110,78	110,86	110,69	-0,1	10,7	8,1
<b>09 - Loisirs et culture</b>	<b>64 541</b>	<b>100,33</b>	<b>98,52</b>	<b>100,17</b>	<b>101,12</b>	<b>100,65</b>	<b>100,44</b>	<b>100,60</b>	<b>0,2</b>	<b>0,6</b>	<b>0,3</b>
09.1 - Équipements audiovisuels, photographiques et informatiques	9 183	107,84	100,60	95,26	97,83	96,94	96,24	94,88	-1,4	-5,1	-12,0
09.2 - Autres biens durables importants pour les loisirs et la culture	1 989	81,08	91,09	92,78	89,89	89,98	89,98	89,98	-	-10,0	11,0
09.3 - Autres articles et équipement de loisirs, jardins et animaux d'agrément	17 326	100,17	96,21	102,56	103,99	102,63	102,41	102,74	0,3	2,7	2,6
09.4 - Services récréatifs et culturels	20 726	99,98	99,18	99,18	99,95	99,95	99,67	99,83	0,2	-0,2	-0,1
09.5 - Édition, presse et papeterie	10 072	98,16	99,00	102,72	102,83	102,26	102,56	102,15	-0,4	2,1	4,1
09.6 - Voyages à forfait	5 245	100,86	102,00	102,00	102,00	103,40	103,40	106,95	3,4	6,9	6,0
<b>10 - Enseignement, Education</b>	<b>5 539</b>	<b>98,85</b>	<b>100,00</b>	<b>100,00</b>	<b>100,00</b>	<b>100,00</b>	<b>100,00</b>	<b>100,00</b>	<b>-</b>	<b>-</b>	<b>1,2</b>
10.1 - Enseignement maternel et primaire	1 687	96,13	100,00	100,00	100,00	100,00	100,00	100,00	-	-	4,0
10.2 - Enseignement secondaire	2 440	99,24	100,00	100,00	100,00	100,00	100,00	100,00	-	-	0,8
10.3 - Enseignement post-secondaire non supérieur	1 153	99,55	100,00	100,00	100,00	100,00	100,00	100,00	-	-	0,5
10.4 - Enseignement supérieur	259	109,75	100,00	100,00	100,00	100,00	100,00	100,00	-	-	-8,9
<b>11 - Hôtellerie, cafés, restauration</b>	<b>88 050</b>	<b>100,45</b>	<b>100,60</b>	<b>100,38</b>	<b>100,65</b>	<b>100,70</b>	<b>100,73</b>	<b>101,52</b>	<b>0,8</b>	<b>1,5</b>	<b>1,1</b>
11.1 - Services de restauration	82 170	100,29	100,64	100,41	100,63	100,68	100,71	101,57	0,9	1,6	1,3
11.2 - Services d'hébergement	5 880	102,61	100,00	100,00	100,99	100,99	100,99	100,87	-0,1	0,9	-1,7
<b>12 - Autres biens et services</b>	<b>78 132</b>	<b>99,94</b>	<b>100,11</b>	<b>100,00</b>	<b>100,78</b>	<b>100,74</b>	<b>100,68</b>	<b>100,41</b>	<b>-0,3</b>	<b>0,4</b>	<b>0,5</b>
12.1 - Soins personnels	21 754	98,51	100,12	100,03	100,27	100,22	100,24	100,27	-	0,3	1,8
12.3 - Effets personnels non définis ailleurs	5 790	97,92	100,97	99,85	100,43	100,11	99,30	99,36	0,1	-0,6	1,5
12.4 - Protection sociale	1 125	100,86	100,00	100,00	100,82	100,82	100,82	101,88	1,1	1,9	1,0
12.5 - Assurances	46 345	100,83	100,00	100,00	101,11	101,11	101,11	100,61	-0,5	0,6	-0,2
12.7 - Heure de main d'oeuvre pour réparation pour un appareil audio visuel po	3 118	100,65	100,18	100,18	100,04	100,04	100,04	100,04	-	-	-0,6

**RÉSULTATS EN NOMENCLATURE IPC**

- BASE 100 DÉCEMBRE 2007 -

Grands groupes	Pondération	Indice								Variations en %		
		2007	2008						Sur 1 mois	Depuis le 1er janvier	Gliss sur 12 mois	
		Jun	Jan	Fev	Mar	Avr	Mai	Jun				
<b>0 - Indice général</b>	<b>1 000 000</b>	<b>99,06</b>	<b>99,51</b>	<b>99,60</b>	<b>100,44</b>	<b>100,59</b>	<b>100,69</b>	<b>101,67</b>	<b>1,0</b>	<b>1,7</b>	<b>2,6</b>	
<b>1 - Alimentation</b>	<b>255 487</b>	<b>98,56</b>	<b>100,73</b>	<b>101,16</b>	<b>101,99</b>	<b>102,84</b>	<b>102,61</b>	<b>103,80</b>	<b>1,2</b>	<b>3,8</b>	<b>5,3</b>	
1.11 - Boulangerie Pâtisserie	33 243	99,60	100,55	99,45	99,43	99,94	100,18	103,24	3,0	3,2	3,6	
1.12 - Autres produits à base de céréales	8 878	95,83	100,58	96,96	96,49	96,93	97,45	97,75	0,3	-2,3	2,0	
1.13 - Viandes de boucherie	18 623	99,25	100,13	101,45	102,80	106,02	101,58	98,20	-3,3	-1,8	-1,0	
1.14 - Viandes de porc et charcuterie	13 573	97,95	97,89	97,89	100,26	100,05	99,58	99,30	-0,3	-0,7	1,4	
1.15 - Volailles, lapins et gibiers	11 808	91,79	96,52	99,45	101,55	103,28	103,81	105,47	1,6	5,5	14,9	
1.16 - Autres produits contenant de la viande	7 588	98,68	100,61	100,31	100,14	101,13	100,52	100,36	-0,2	0,4	1,7	
1.17 - Produits de la pêche	25 654	99,86	106,79	103,04	108,88	115,16	109,44	120,70	10,3	20,7	20,9	
1.18 - Laites et fromages	19 504	95,56	101,56	103,98	105,27	105,35	105,58	104,86	-0,7	4,9	9,7	
1.19 - œufs	3 346	99,72	100,12	100,12	100,00	99,99	99,99	99,99	-	-	0,3	
1.20 - Beurre et corps gras	7 316	97,14	100,84	103,96	107,91	110,34	109,72	111,13	1,3	11,1	14,4	
1.21 - Légumes	20 934	100,82	100,57	100,30	98,56	97,09	100,27	100,58	0,3	0,6	-0,2	
1.22 - Fruits	10 569	100,87	99,58	99,77	97,33	96,04	99,21	97,86	-1,4	-2,1	-3,0	
1.23 - Sucres et produits à base de sucre	6 746	97,23	99,03	99,76	99,16	99,74	100,62	101,58	1,0	1,6	4,5	
1.24 - Produits alimentaires divers	15 711	97,25	99,18	106,66	107,35	106,66	107,82	107,26	-0,5	7,3	10,3	
1.25 - Boissons alcoolisées	24 596	99,84	100,66	100,87	100,79	101,06	101,27	101,44	0,2	1,4	1,6	
1.26 - Cafés et thés	3 434	98,38	101,36	100,21	100,70	101,02	101,58	101,93	0,4	1,9	3,6	
1.27 - Autres boissons non alcoolisées	23 964	99,72	100,39	101,51	101,60	101,40	101,63	101,41	-0,2	1,4	1,7	
<b>2 - Produits manufacturés</b>	<b>347 194</b>	<b>99,53</b>	<b>100,04</b>	<b>100,21</b>	<b>100,50</b>	<b>99,87</b>	<b>99,71</b>	<b>99,32</b>	<b>-0,4</b>	<b>-0,7</b>	<b>-0,2</b>	
2.31 - Vêtements de dessus pour hommes et jeunes gens	3 816	101,64	99,54	95,60	98,97	99,88	101,86	101,91	-	1,9	0,3	
2.32 - Vêtements de dessus pour femmes et jeunes filles	5 775	102,23	96,12	95,13	96,87	91,21	90,41	89,36	-1,2	-10,6	-12,6	
2.33 - Vêtements de dessus pour enfants	10 404	99,91	98,80	100,94	100,52	100,63	100,45	100,47	-	0,5	0,6	
2.34 - Lingerie, bonneterie pour hommes	448	97,59	100,53	85,50	96,93	96,93	96,93	96,93	-	-3,1	-0,7	
2.35 - Lingerie, bonneterie pour femmes	662	102,44	100,55	87,49	95,88	93,55	93,53	93,36	-0,2	-6,6	-8,9	
2.36 - Lingerie, bonneterie pour enfants	473	100,00	93,47	90,76	92,13	92,13	95,50	95,50	-	-4,5	-4,5	
2.37 - Vêtements de travail, de sport	983	102,02	100,31	99,71	99,23	93,12	96,88	96,88	-	-3,1	-5,0	
2.38 - Accessoires du vêtement	322	98,96	101,10	94,29	97,60	98,53	97,91	97,91	-	-2,1	-1,1	
2.39 - Articles chaussants	5 231	104,43	98,26	98,95	101,34	101,91	100,39	93,70	-6,7	-6,3	-10,3	
2.41 - Tissus, fils et mercerie	998	100,00	100,08	100,51	100,51	100,51	100,51	100,51	-	0,5	0,5	
2.42 - Linge de maison, textiles d'ameublement	2 008	101,14	100,21	100,16	97,83	100,30	100,23	100,55	0,3	0,5	-0,6	
2.51 - Mobilier	6 702	100,22	101,68	98,57	98,49	93,72	93,91	94,37	0,5	-5,6	-5,8	
2.52 - Tapis, revêtements de sol	666	98,74	100,68	96,50	93,09	96,61	96,39	97,41	1,1	-2,6	-1,3	
2.53 - Gros appareils ménagers	7 602	101,16	102,08	102,77	101,07	99,17	98,27	97,62	-0,7	-2,4	-3,5	
2.54 - Petits appareils ménagers électriques	1 094	103,26	100,41	100,37	104,72	104,49	104,67	104,54	-0,1	4,5	1,2	
2.55 - Articles de ménage	7 043	99,32	99,26	100,03	99,45	98,65	98,68	98,45	-0,2	-1,6	-0,9	
2.56 - Articles d'électricité, quincaillerie	12 563	99,14	102,16	101,60	102,97	102,61	102,30	102,53	0,2	2,5	3,4	
2.57 - Savons de ménage, produits d'entretien	22 388	97,89	101,75	101,83	101,60	100,10	100,69	100,69	-	0,7	2,9	
2.58 - Articles de toilette, de soins	20 197	98,82	100,28	100,15	100,37	100,10	100,10	100,12	-	0,1	1,3	
2.59 - Véhicules	96 428	99,02	100,49	100,52	100,71	100,11	99,62	98,82	-0,8	-1,2	-0,2	
2.61 - Articles de papeterie	3 237	99,57	96,21	105,70	105,64	103,86	104,43	103,03	-1,3	3,0	3,5	
2.62 - Livres, journaux	7 304	99,80	100,31	101,06	101,25	101,24	101,46	101,40	-0,1	1,4	1,6	
2.63 - Photo optique non médicale	1 223	104,99	99,91	101,46	117,16	118,19	117,39	115,19	-1,9	15,2	9,7	
2.64 - Articles électro acoustiques	5 881	103,63	100,37	98,89	99,15	97,79	97,98	96,72	-1,3	-3,3	-6,7	
2.65 - Autres articles de loisir	21 214	96,47	96,44	99,61	100,44	99,35	98,90	98,65	-0,3	-1,4	2,3	
2.66 - Combustibles, énergie	86 795	100,00	100,00	99,99	99,98	99,98	99,98	99,99	-	-	-	
2.67 - Tabacs	9 947	99,50	100,00	99,92	99,79	99,82	99,82	99,82	-	-0,2	0,3	
2.68 - Produits manufacturés divers	5 790	101,42	100,97	99,85	100,43	100,11	99,30	99,36	0,1	-0,6	-2,0	
<b>3 - Services</b>	<b>397 319</b>	<b>98,96</b>	<b>98,28</b>	<b>98,09</b>	<b>99,42</b>	<b>99,80</b>	<b>100,34</b>	<b>102,37</b>	<b>2,0</b>	<b>2,4</b>	<b>3,5</b>	
3.71 - Loyer, eau	110 073	99,64	100,07	100,08	100,31	100,35	100,33	100,34	-	0,3	0,7	
3.72 - Réparation et entretien de logements et d'appareils ménagers	7 041	96,88	100,00	100,00	99,91	99,91	99,91	99,91	-	-0,1	3,1	
3.73 - Ressemelage, nettoyage, teinturerie	1 402	97,29	100,36	100,36	100,36	100,36	100,36	100,36	-	0,4	3,2	
3.74 - Soins personnels	5 086	100,39	99,05	99,50	99,63	100,05	100,10	100,10	-	0,1	-0,3	
3.75 - Services de santé	4 960	99,77	100,00	100,11	100,50	100,50	100,50	100,75	0,2	0,7	1,0	
3.76 - Transports publics	44 701	95,88	85,50	84,42	91,46	84,69	88,90	102,86	15,7	2,9	7,3	
3.77 - Services d'utilisation de véhicules privés	5 129	99,50	100,21	100,21	100,23	100,23	100,23	100,37	0,1	0,4	0,9	
3.78 - Postes et télécommunications	47 347	100,83	99,95	99,95	99,95	110,92	110,92	110,92	-	10,9	10,0	
3.79 - Frais d'enseignement	6 335	98,63	100,00	100,00	100,04	100,04	100,04	100,04	-	-	1,4	
3.81 - Spectacles	12 829	99,65	100,00	100,00	100,09	100,09	99,64	99,90	0,3	-0,1	0,3	
3.82 - Hôtels, restaurants, cantines	86 192	99,34	100,60	100,37	100,66	100,73	100,75	101,54	0,8	1,5	2,2	
3.83 - Consommation dans les bars	1 535	99,56	100,28	101,23	100,22	99,63	99,66	100,54	0,9	0,5	1,0	
3.84 - Services de vacances, de sport	9 025	98,54	101,16	101,16	102,89	103,72	103,72	105,79	2,0	5,8	7,4	
3.85 - Services divers	55 664	99,95	99,72	99,72	100,65	100,65	100,65	100,25	-0,4	0,3	0,3	

## RÉSULTATS DÉTAILLÉS EN NOMENCLATURE COICOP

- BASE 100 DÉCEMBRE 2007 -

Divisions Groupes Classe	Pondération	Indice							Variations en %		
		2007	2008						Sur 1 mois	Depuis le 1er janvier	Gliss. sur 12 mois
		Jun	Jan	Fev	Mar	Avr	Mai	Jun			
<b>0 - Indice général</b>	<b>1 000 000</b>	<b>99,06</b>	<b>99,51</b>	<b>99,60</b>	<b>100,44</b>	<b>100,59</b>	<b>100,69</b>	<b>101,67</b>	<b>1,0</b>	<b>1,7</b>	<b>2,6</b>
<b>01 - Produits alimentaires et boissons non alcoolisées</b>	<b>228 173</b>	<b>96,57</b>	<b>100,75</b>	<b>101,20</b>	<b>102,14</b>	<b>103,07</b>	<b>102,78</b>	<b>104,10</b>	<b>1,3</b>	<b>4,1</b>	<b>7,8</b>
01.1 - Produits alimentaires	202 561	96,07	100,77	101,16	102,19	103,26	102,90	104,40	1,5	4,4	8,7
01.1.1 - Pains et céréales	41 811	102,40	100,56	99,05	98,90	99,37	99,67	102,15	2,5	2,1	-0,2
01.1.2 - Viande	51 592	101,99	98,78	99,87	101,45	103,05	101,40	100,49	-0,9	0,5	-1,5
01.1.3 - Poisson	25 654	82,70	106,79	103,04	108,88	115,16	109,44	120,70	10,3	20,7	46,0
01.1.4 - Lait, fromages et œufs	21 921	96,08	101,39	103,50	104,59	104,67	104,87	104,14	-0,7	4,1	8,4
01.1.5 - Huiles et graisses	5 106	97,76	101,26	105,94	111,88	115,66	114,56	116,68	1,8	16,7	19,4
01.1.6 - Fruits	10 112	91,02	98,89	99,27	96,29	94,49	98,30	97,48	-0,8	-2,5	7,1
01.1.7 - Légumes	22 298	90,33	101,03	100,26	99,63	98,55	101,17	101,33	0,2	1,3	12,2
01.1.8 - Sucre, confitures, miel, chocolat et confiserie	11 199	96,83	97,96	107,69	104,87	104,96	106,09	105,96	-0,1	6,0	9,4
01.1.9 - Produits alimentaires non définis ailleurs	12 868	98,00	99,92	100,85	102,32	101,68	102,88	102,71	-0,2	2,7	4,8
01.2 - Boissons non alcoolisées	25 612	100,66	100,55	101,56	101,72	101,58	101,87	101,74	-0,1	1,7	1,1
01.2.1 - Café, thé, cacao	4 366	100,73	101,12	100,83	101,29	101,56	101,96	102,43	0,5	2,4	1,7
01.2.2 - Eaux minérales, boissons gazeuses et jus de fruits et de légumes	21 246	100,65	100,44	101,71	101,80	101,58	101,84	101,59	-0,2	1,6	0,9
<b>02 - Boissons alcoolisées, tabac</b>	<b>34 543</b>	<b>98,17</b>	<b>100,47</b>	<b>100,59</b>	<b>100,50</b>	<b>100,70</b>	<b>100,85</b>	<b>100,97</b>	<b>0,1</b>	<b>1,0</b>	<b>2,9</b>
02.1 - Boissons alcoolisées	24 596	97,09	100,66	100,87	100,79	101,06	101,27	101,44	0,2	1,4	4,5
02.1.1 - Spiritueux	3 356	101,48	100,79	101,34	100,64	100,17	100,13	100,22	0,1	0,2	-1,2
02.1.2 - Vin	9 931	102,38	100,90	101,34	101,25	101,72	102,11	101,84	-0,3	1,8	-0,5
02.1.3 - Bière	11 309	91,28	100,40	100,32	100,43	100,75	100,89	101,46	0,6	1,5	11,2
02.2 - Tabac	9 947	100,77	100,00	99,92	99,79	99,82	99,82	99,82	-	-0,2	-0,9
02.2.0 - Tabac	9 947	100,77	100,00	99,92	99,79	99,82	99,82	99,82	-	-0,2	-0,9
<b>03 - Articles d'habillement et articles chaussants</b>	<b>30 514</b>	<b>100,71</b>	<b>98,45</b>	<b>97,96</b>	<b>99,45</b>	<b>98,32</b>	<b>98,26</b>	<b>96,95</b>	<b>-1,3</b>	<b>-3,1</b>	<b>-4,0</b>
03.1 - Articles d'habillement	25 283	100,37	98,48	97,76	99,08	97,61	97,84	97,59	-0,3	-2,4	-2,8
03.1.1 - Tissus d'habillement	777	97,16	100,00	100,66	100,66	100,66	100,66	100,66	-	0,7	3,6
03.1.2 - Vêtements	22 561	101,51	98,26	97,53	98,95	97,30	97,57	97,29	-0,3	-2,7	-4,2
03.1.3 - Autres articles vestimentaires et accessoires du vêtement	543	76,84	100,80	96,59	98,62	99,18	98,82	98,82	-	-1,2	28,6
03.1.4 - Nettoyage, réparation et location de vêtements	1 402	98,40	100,36	100,36	100,36	100,36	100,36	100,36	-	0,4	2,0
03.2 - Articles chaussants	5 231	104,40	98,26	98,95	101,34	101,91	100,39	93,70	-6,7	-6,3	-10,3
03.2.1 - Chaussures et autres articles chaussants, y compris la réparation	5 231	104,40	98,26	98,95	101,34	101,91	100,39	93,70	-6,7	-6,3	-10,3
<b>04 - Logement, eau, électricité, gaz et autres combustibles</b>	<b>179 675</b>	<b>100,22</b>	<b>100,19</b>	<b>100,15</b>	<b>100,40</b>	<b>100,43</b>	<b>100,40</b>	<b>100,42</b>	<b>-</b>	<b>0,4</b>	<b>0,2</b>
04.1 - Loyers d'habitation réels	101 415	100,43	100,02	100,04	100,24	100,28	100,26	100,27	-	0,3	-0,2
04.1.1 - Loyers réels des locataires et sous-locataires	101 415	100,43	100,02	100,04	100,24	100,28	100,26	100,27	-	0,3	-0,2
04.3 - Entretien et réparation du logement	13 919	95,85	102,01	101,37	102,69	102,87	102,60	102,79	0,2	2,8	7,2
04.3.1 - Produits pour l'entretien et la réparation du logement	7 022	94,04	104,10	102,76	105,59	105,96	105,41	105,81	0,4	5,8	12,5
04.3.2 - Services d'entretien et de réparation du logement	6 897	97,77	100,00	100,00	99,91	99,91	99,91	99,91	-	-0,1	2,2
04.4 - Adduction d'eau et autres services relatifs au logement	11 376	100,86	100,44	100,44	100,87	100,87	100,87	100,87	-	0,9	-
04.4.1 - Adduction d'eau	6 161	100,86	100,82	100,82	101,61	101,61	101,61	101,61	-	1,6	0,7
04.4.2 - Enlèvement des ordures	5 215	100,86	100,00	100,00	100,00	100,00	100,00	100,00	-	-	-0,9
04.5 - Électricité, gaz et autres combustibles	52 965	100,86	100,00	99,99	100,01	100,01	100,01	100,02	-	-	-0,8
04.5.1 - Électricité	43 857	100,86	100,00	100,00	100,00	100,00	100,00	100,00	-	-	-0,9
04.5.2 - Gaz	8 887	100,86	100,00	100,00	100,00	100,00	100,00	100,00	-	-	-0,9
04.5.4 - Combustibles solides	221	100,47	100,00	96,62	102,16	102,16	102,16	103,73	1,5	3,7	3,2
<b>05 - Ameublement, équipement ménager et entretien courant de la maison</b>	<b>56 204</b>	<b>99,88</b>	<b>101,01</b>	<b>100,97</b>	<b>100,43</b>	<b>98,93</b>	<b>99,03</b>	<b>98,98</b>	<b>-0,1</b>	<b>-1,0</b>	<b>-0,9</b>
05.1 - Meubles, articles d'ameublement, tapis et autres revêtements de sol	5 803	100,31	100,40	97,41	96,96	92,04	92,36	92,80	0,5	-7,2	-7,5
05.1.1 - Meubles et articles d'ameublement	5 137	100,97	100,36	97,53	97,46	91,41	91,80	92,17	0,4	-7,8	-8,7
05.1.2 - Tapis et autres revêtements de sol	666	95,18	100,68	96,50	93,09	96,61	96,39	97,41	1,1	-2,6	2,3
05.2 - Articles de ménage en textiles	3 161	100,20	102,12	100,15	98,37	99,95	99,90	100,48	0,6	0,5	0,3
05.2.0 - Articles de ménage en textiles	3 161	100,20	102,12	100,15	98,37	99,95	99,90	100,48	0,6	0,5	0,3
05.3 - Appareils ménagers	8 746	102,42	101,83	102,42	101,45	99,81	99,05	98,47	-0,6	-1,5	-3,9
05.3.1 - Gros appareils ménagers électriques ou non	7 744	101,68	101,96	102,59	100,94	99,19	98,41	97,77	-0,7	-2,2	-3,8
05.3.2 - Petits appareils électroménagers	858	110,74	100,87	101,20	106,52	105,72	105,05	104,88	-0,2	4,9	-5,3
05.3.3 - Réparation d'appareils ménagers	144	100,86	100,00	100,00	100,00	100,00	100,00	100,00	-	-	-0,9
05.4 - Verrerie, vaisselle et ustensiles de ménage	3 179	99,80	99,19	101,06	99,42	97,51	97,07	97,10	-	-2,9	-2,7
05.4.0 - Verrerie, vaisselle et ustensiles de ménage	3 179	99,80	99,19	101,06	99,42	97,51	97,07	97,10	-	-2,9	-2,7
05.5 - Outillage pour la maison et le jardin	5 791	98,47	98,75	100,64	99,74	99,73	99,62	99,63	-	-0,4	1,2
05.5.1 - Gros outillage et petit outillage	3 333	99,22	98,61	101,71	100,67	100,75	100,69	100,72	-	0,7	1,5
05.5.2 - Accessoires divers connexes à l'outillage	2 458	97,56	98,92	99,22	98,51	98,39	98,19	98,18	-	-1,8	0,6
05.6 - Biens et services pour l'entretien courant de l'habitation	29 524	99,35	101,42	101,42	101,31	99,99	100,42	100,33	-0,1	0,3	1,0
05.6.1 - Articles de ménage non durables	29 524	99,35	101,42	101,42	101,31	99,99	100,42	100,33	-0,1	0,3	1,0
<b>06 - Santé</b>	<b>7 378</b>	<b>100,03</b>	<b>99,75</b>	<b>99,98</b>	<b>100,07</b>	<b>99,78</b>	<b>99,76</b>	<b>99,73</b>	<b>-</b>	<b>-0,3</b>	<b>-0,3</b>
06.1 - Produits et appareils thérapeutiques; matériel médical	3 529	99,46	99,49	99,95	99,94	99,33	99,30	99,23	-0,1	-0,8	-0,2
06.1.1 - Produits pharmaceutiques	2 581	100,67	100,04	99,65	99,64	98,95	98,91	98,65	-0,3	-1,4	-2,0
06.1.2 - Autres produits médicaux	159	89,64	102,77	102,77	102,77	100,30	100,30	103,18	2,9	3,2	15,1
06.1.3 - Produits et appareils thérapeutiques	789	98,65	97,02	100,29	100,29	100,29	100,29	100,29	-	0,3	1,7
06.2 - Services de consultation externe	3 530	100,86	100,00	100,00	100,20	100,20	100,20	100,20	-	0,2	-0,7
06.2.1 - Services médicaux	2 080	100,86	100,00	100,00	100,00	100,00	100,00	100,00	-	-	-0,9
06.2.2 - Services dentaires	1 131	100,86	100,00	100,00	100,00	100,00	100,00	100,00	-	-	-0,9
06.2.3 - Services paramédicaux	319	100,86	100,00	100,00	102,27	102,27	102,27	102,27	-	2,3	1,4
06.3 - Services hospitaliers	319	97,44	100,00	100,00	100,10	100,10	100,10	100,10	-	0,1	2,7
06.3.0 - Services hospitaliers	319	97,44	100,00	100,00	100,10	100,10	100,10	100,10	-	0,1	2,7
<b>07 - Transports</b>	<b>178 654</b>	<b>98,52</b>	<b>96,31</b>	<b>95,90</b>	<b>98,21</b>	<b>95,90</b>	<b>96,85</b>	<b>100,39</b>	<b>3,7</b>	<b>0,4</b>	<b>1,9</b>
07.1 - Véhicules	86 806	99,76	100,60	100,50	100,72	100,06	99,26	98,43	-0,8	-1,6	-1,3
07.1.1 - Voitures particulières	82 858	99,74	100,67	100,51	100,74	100,10	99,26	98,39	-0,9	-1,6	-1,4
07.1.2 - Motocycles	2 775	100,56	97,03	98,45	98,26	99,03	99,09	98,98	-0,1	-1,0	-1,6
07.1.3 - Bicyclettes	1 173	100,17	104,16	105,08	105,08	99,29	99,29	100,03	0,7	-	-0,1

**RÉSULTATS DÉTAILLÉS EN NOMENCLATURE COICOP (SUITE)**

- BASE 100 DÉCEMBRE 2007 -

Divisions Groupes Classe	Pondération	Indice							Variations en %		
		2007	2008						Sur 1 mois	Depuis le 1er janvier	Gliss. sur 12 mois
		Jun	Jan	Fev	Mar	Avr	Mai	Jun			
<b>0 - Indice général</b>	<b>1 000 000</b>	<b>99,06</b>	<b>99,51</b>	<b>99,60</b>	<b>100,44</b>	<b>100,59</b>	<b>100,69</b>	<b>101,67</b>	<b>1,0</b>	<b>1,7</b>	<b>2,6</b>
<b>07 - Transports</b>	<b>178 654</b>	<b>98,52</b>	<b>96,31</b>	<b>95,90</b>	<b>98,21</b>	<b>95,90</b>	<b>96,85</b>	<b>100,39</b>	<b>3,7</b>	<b>0,4</b>	<b>1,9</b>
07.2 - Utilisation des véhicules personnels	49 123	101,00	100,16	100,06	100,07	100,06	100,54	100,43	-0,1	0,4	-0,6
07.2.1 - Pièces détachées et accessoires pour les véhicules personnels	7 037	103,66	100,08	100,07	100,00	99,99	103,31	103,54	0,2	3,5	-0,1
07.2.2 - Carburants et lubrifiants pour les véhicules personnels	34 508	100,61	100,06	99,91	99,93	99,92	99,93	99,71	-0,2	-0,3	-0,9
07.2.3 - Entretien et réparation des véhicules personnels	4 875	100,64	100,22	100,22	100,24	100,24	100,24	100,39	0,2	0,4	-0,2
07.2.4 - Autres services relatifs aux véhicules personnels	2 703	100,36	101,58	101,58	101,68	101,68	101,68	101,68	-	1,7	1,3
07.3 - Services de transport	42 725	97,36	84,85	83,73	90,99	83,99	88,36	102,83	16,4	2,8	5,6
07.3.2 - Transport de voyageurs par route	1 870	100,86	100,00	100,00	100,00	100,00	100,00	100,00	-	-	-0,9
07.3.3 - Transport de voyageurs par air	35 084	97,95	82,01	80,87	89,19	81,05	86,18	103,01	19,5	3,0	5,2
07.3.4 - Transport de voyageurs par mer et voies navigables intérieures	5 771	100,86	100,00	98,81	98,81	98,81	98,81	100,13	1,3	0,1	-0,7
<b>08 - Communications</b>	<b>48 597</b>	<b>102,24</b>	<b>99,97</b>	<b>100,03</b>	<b>99,94</b>	<b>110,60</b>	<b>110,68</b>	<b>110,52</b>	<b>-0,1</b>	<b>10,5</b>	<b>8,1</b>
08.1 - Services postaux	1 412	96,13	103,76	103,76	103,92	103,92	103,92	104,17	0,2	4,2	8,4
08.1.0 - Services postaux	1 412	96,13	103,76	103,76	103,92	103,92	103,92	104,17	0,2	4,2	8,4
08.3 - Équipement et service de téléphone et de télécopie	47 185	102,41	99,86	99,92	99,82	110,78	110,86	110,69	-0,1	10,7	8,1
08.3.1 - Équipement de téléphone et de télécopie	1 250	122,72	100,84	103,02	99,17	98,97	101,51	95,95	-5,5	-4,1	-21,8
08.3.2 - Services de téléphone et de télécopie	45 935	101,75	99,84	99,84	99,84	111,11	111,11	111,11	-	11,1	9,2
<b>09 - Loisirs et culture</b>	<b>64 541</b>	<b>100,33</b>	<b>98,52</b>	<b>100,17</b>	<b>101,12</b>	<b>100,65</b>	<b>100,44</b>	<b>100,60</b>	<b>0,2</b>	<b>0,6</b>	<b>0,3</b>
09.1 - Équipements audiovisuels, photographiques et informatiques	9 183	107,84	100,60	95,26	97,83	96,94	96,24	94,88	-1,4	-5,1	-12,0
09.1.1 - Appareils de réception, d'enregistrement et de reproduction du son et	2 767	111,19	100,70	97,35	99,03	95,77	95,06	95,08	-	-4,9	-14,5
09.1.2 - Équipement photographique et cinématographique, instruments d'opt	556	111,61	101,87	102,30	137,14	136,51	134,49	128,88	-4,2	28,9	15,5
09.1.3 - Équipement informatique	2 793	109,32	101,57	88,08	88,51	88,03	86,86	83,70	-3,6	-16,3	-23,4
09.1.4 - Supports d'enregistrement	2 531	104,07	99,19	98,97	99,13	100,26	100,26	100,02	-0,2	-	-3,9
09.1.5 - Réparation des équipements audiovisuels, photographiques et inform	536	100,86	100,00	100,00	100,00	100,00	100,00	100,00	-	-	-0,9
09.2 - Autres biens durables importants pour les loisirs et la culture	1 989	81,08	91,09	92,78	89,89	89,98	89,98	89,98	-	-10,0	11,0
09.2.1 - Biens durables pour les loisirs d'extérieur	1 418	87,01	100,03	103,33	101,57	101,61	101,61	101,61	-	1,6	16,8
09.2.2 - Biens durables pour les loisirs d'intérieur, y compris les instruments d	571	77,50	69,62	68,54	64,07	64,21	64,21	64,21	-	-35,8	-17,1
09.3 - Autres articles et équipement de loisirs, jardins et animaux d'agrément	17 326	100,17	96,21	102,56	103,99	102,63	102,41	102,74	0,3	2,7	2,6
09.3.1 - Jeux, jouets et passe-temps	2 931	100,12	85,87	109,81	111,63	110,67	109,85	109,74	-0,1	9,7	9,6
09.3.2 - Équipements de sport, de camping et de loisirs en plein air	2 372	98,04	99,24	101,22	100,94	102,76	102,73	95,90	-6,6	-4,1	-2,2
09.3.3 - Jardins, plantes et fleurs	6 246	101,71	95,88	98,98	102,12	99,77	99,82	103,01	3,2	3,0	1,3
09.3.4 - Animaux d'agrément et produits liés	4 666	99,34	100,95	102,24	101,86	99,78	99,39	99,49	0,1	-0,5	0,1
09.3.5 - Services vétérinaires et autres pour les animaux d'agrément	1 111	100,86	100,00	100,50	101,59	101,59	101,59	102,70	1,1	2,7	1,8
09.4 - Services récréatifs et culturels	20 726	99,98	99,18	99,18	99,95	99,95	99,67	99,83	0,2	-0,2	-0,1
09.4.1 - Services sportifs et récréatifs	7 874	98,97	100,00	100,00	101,93	101,93	101,93	101,93	-	1,9	3,0
09.4.2 - Services culturels	12 852	100,59	98,68	98,68	98,77	98,77	98,33	98,58	0,3	-1,4	-2,0
09.5 - Édition, presse et papeterie	10 072	98,16	99,00	102,72	102,83	102,26	102,56	102,15	-0,4	2,1	4,1
09.5.1 - Édition	1 679	99,53	100,49	101,46	101,94	101,94	102,00	101,94	-0,1	1,9	2,4
09.5.2 - Journaux et périodiques	5 125	100,59	100,19	100,94	101,01	101,04	101,07	101,07	-	1,1	0,5
09.5.3 - Imprimés divers	500	100,57	100,96	100,96	101,48	101,00	103,68	103,02	-0,6	3,0	2,4
09.5.4 - Articles de papeterie et de dessin	2 768	92,80	95,61	106,63	106,54	104,44	104,96	103,57	-1,3	3,6	11,6
09.6 - Voyages à forfait	5 245	100,86	102,00	102,00	102,00	103,40	103,40	106,95	3,4	6,9	6,0
09.6.0 - Voyages à forfait	5 245	100,86	102,00	102,00	102,00	103,40	103,40	106,95	3,4	6,9	6,0
<b>10 - Enseignement, Education</b>	<b>5 539</b>	<b>98,85</b>	<b>100,00</b>	<b>100,00</b>	<b>100,00</b>	<b>100,00</b>	<b>100,00</b>	<b>100,00</b>	<b>-</b>	<b>-</b>	<b>1,2</b>
10.1 - Enseignement maternel et primaire	1 687	96,13	100,00	100,00	100,00	100,00	100,00	100,00	-	-	4,0
10.1.0 - Enseignement maternel et primaire	1 687	96,13	100,00	100,00	100,00	100,00	100,00	100,00	-	-	4,0
10.2 - Enseignement secondaire	2 440	99,24	100,00	100,00	100,00	100,00	100,00	100,00	-	-	0,8
10.2.0 - Enseignement secondaire	2 440	99,24	100,00	100,00	100,00	100,00	100,00	100,00	-	-	0,8
10.3 - Enseignement post-secondaire non supérieur	1 153	99,55	100,00	100,00	100,00	100,00	100,00	100,00	-	-	0,5
10.3.0 - Enseignement post-secondaire non supérieur	1 153	99,55	100,00	100,00	100,00	100,00	100,00	100,00	-	-	0,5
10.4 - Enseignement supérieur	259	109,75	100,00	100,00	100,00	100,00	100,00	100,00	-	-	-8,9
10.4.0 - Enseignement supérieur	259	109,75	100,00	100,00	100,00	100,00	100,00	100,00	-	-	-8,9
<b>11 - Hôtellerie, cafés, restauration</b>	<b>88 050</b>	<b>100,45</b>	<b>100,60</b>	<b>100,38</b>	<b>100,65</b>	<b>100,70</b>	<b>100,73</b>	<b>101,52</b>	<b>0,8</b>	<b>1,5</b>	<b>1,1</b>
11.1 - Services de restauration	82 170	100,29	100,64	100,41	100,63	100,68	100,71	101,57	0,9	1,6	1,3
11.1.1 - Restaurants, cafés et similaires	73 455	100,65	100,72	100,45	100,70	100,76	100,79	101,73	0,9	1,7	1,1
11.1.2 - Cantines	8 715	97,37	100,00	100,00	100,00	100,00	100,00	100,19	0,2	0,2	2,9
11.2 - Services d'hébergement	5 880	102,61	100,00	100,00	100,99	100,99	100,99	100,87	-0,1	0,9	-1,7
11.2.0 - Services d'hébergement	5 880	102,61	100,00	100,00	100,99	100,99	100,99	100,87	-0,1	0,9	-1,7
<b>12 - Autres biens et services</b>	<b>78 132</b>	<b>99,94</b>	<b>100,11</b>	<b>100,00</b>	<b>100,78</b>	<b>100,74</b>	<b>100,68</b>	<b>100,41</b>	<b>-0,3</b>	<b>0,4</b>	<b>0,5</b>
12.1 - Soins personnels	21 754	98,51	100,12	100,03	100,27	100,22	100,24	100,27	-	0,3	1,8
12.1.1 - Salons de coiffure et esthétique corporelle	5 086	100,28	99,05	99,50	99,63	100,05	100,10	100,10	-	0,1	-0,2
12.1.2 - Appareils électriques pour les soins personnels et autres appareils	1 476	84,48	97,82	96,00	96,25	96,79	96,63	96,70	0,1	-3,3	14,5
12.1.3 - Articles et produits pour les soins personnels	15 192	99,35	100,71	100,62	100,89	100,61	100,64	100,68	-	0,7	1,3
12.3 - Effets personnels non définis ailleurs	5 790	97,92	100,97	99,85	100,43	100,11	99,30	99,36	0,1	-0,6	1,5
12.3.1 - Articles de bijouterie, de joaillerie et d'horlogerie	2 948	93,76	101,74	102,34	102,61	102,51	101,13	101,24	0,1	1,2	8,0
12.3.2 - Autres effets personnels	2 842	102,86	100,20	97,42	98,28	97,75	97,52	97,52	-	-2,5	-5,2
12.4 - Protection sociale	1 125	100,86	100,00	100,00	100,82	100,82	100,82	101,88	1,1	1,9	1,0
12.4.0 - Protection sociale	1 125	100,86	100,00	100,00	100,82	100,82	100,82	101,88	1,1	1,9	1,0
12.5 - Assurances	46 345	100,83	100,00	100,00	101,11	101,11	101,11	100,61	-0,5	0,6	-0,2
12.5.2 - Assurances liées au logement	5 571	99,28	100,00	100,00	100,32	100,32	100,32	100,32	-	0,3	1,0
12.5.3 - Assurances liées à la santé	3 640	100,86	100,00	100,00	111,08	111,08	111,08	110,39	-0,6	10,4	9,4
12.5.4 - Assurances liées aux transports	34 603	101,07	100,00	100,00	100,37	100,37	100,37	99,77	-0,6	-0,2	-1,3
12.5.5 - Autres assurances	2 531	100,86	100,00	100,00	100,00	100,00	100,00	100,00	-	-	-0,9
12.7 - Heure de main d oeuvre pour réparation pour un appareil audio visuel p	3 118	100,65	100,18	100,18	100,04	100,04	100,04	100,04	-	-	-0,6
12.7.0 - Autres services non définis ailleurs	3 118	100,65	100,18	100,18	100,04	100,04	100,04	100,04	-	-	-0,6



## RÉSULTATS DÉTAILLÉS EN NOMENCLATURE IPC

- BASE 100 DÉCEMBRE 2007 -

Grands groupes Groupes Postes	Pondération	Indice							Variations en %		
		2007	2008						Sur 1 mois	Depuis le 1er janvier	Gliss. sur 12 mois
		Jun	Jan	Fev	Mar	Avr	Mai	Jun			
<b>0 - Indice général</b>	<b>1 000 000</b>	<b>99,06</b>	<b>99,51</b>	<b>99,60</b>	<b>100,44</b>	<b>100,59</b>	<b>100,69</b>	<b>101,67</b>	<b>1,0</b>	<b>1,7</b>	<b>2,6</b>
<b>1 - Alimentation</b>	<b>255 487</b>	<b>98,56</b>	<b>100,73</b>	<b>101,16</b>	<b>101,99</b>	<b>102,84</b>	<b>102,61</b>	<b>103,80</b>	<b>1,2</b>	<b>3,8</b>	<b>5,3</b>
1.11 - Boulangerie Pâtisserie	33 243	99,60	100,55	99,45	99,43	99,94	100,18	103,24	3,0	3,2	3,6
1.11.1 - Pain	11 783	100,00	100,00	100,00	100,00	100,00	100,00	108,35	8,3	8,3	8,3
1.11.2 - Boulangerie fine	1 966	99,84	100,90	100,53	100,90	101,37	101,37	101,17	-0,2	1,2	1,3
1.11.3 - Pâtisserie fraîche sucrée ou salée	13 232	98,88	101,40	97,38	97,45	98,15	98,22	98,37	0,2	-1,6	-0,5
1.11.4 - Biscottes	431	102,58	99,96	100,03	105,59	107,65	107,95	107,95	-	7,9	5,2
1.11.5 - Biscuits et gâteaux sucrés ou salés emballés	5 831	100,25	99,59	102,70	101,90	102,92	104,16	104,42	0,3	4,4	4,2
1.12 - Autres produits à base de céréales	8 878	95,83	100,58	96,96	96,49	96,93	97,45	97,75	0,3	-2,3	2,0
1.12.1 - Farine	544	106,46	100,54	100,92	108,60	109,90	110,46	113,98	3,2	14,0	7,1
1.12.2 - Semoule et flocons de petits déjeuners	3 097	97,49	101,01	103,48	100,24	100,41	100,29	99,18	-1,1	-0,8	1,7
1.12.3 - Desserts instantanés	310	99,81	100,00	82,12	85,75	88,56	88,85	89,22	0,4	-10,8	-10,6
1.12.4 - Pâtes	1 695	99,95	102,05	105,15	108,95	112,58	115,68	118,05	2,0	18,0	18,1
1.12.5 - Riz	3 232	91,24	99,70	89,21	87,91	87,16	87,18	87,37	0,2	-12,6	-4,2
1.13 - Viandes de boucherie	18 623	99,25	100,13	101,45	102,80	106,02	101,58	98,20	-3,3	-1,8	-1,0
1.13.1 - Bœuf à rôtir	8 168	100,72	100,59	103,25	106,41	105,63	105,69	100,36	-5,0	0,4	-0,4
1.13.2 - Bœuf à braiser ou à bouillir	4 176	95,66	98,93	92,64	96,27	102,92	88,36	85,35	-3,4	-14,7	-10,8
1.13.3 - Bœuf haché	209	103,51	107,76	111,66	115,96	116,59	122,61	121,56	-0,9	21,6	17,4
1.13.4 - Veau à rôtir	2 335	101,08	101,59	108,16	107,31	119,01	115,89	115,23	-0,6	15,2	14,0
1.13.5 - Veau à braiser ou à bouillir	410	100,50	96,88	108,64	88,06	90,61	97,22	79,88	-17,8	-20,1	-20,5
1.13.6 - Mouton à rôtir	2 416	101,85	98,63	100,16	99,86	103,81	94,97	96,45	1,6	-3,5	-5,3
1.13.7 - Mouton à braiser ou à bouillir	909	96,20	102,54	109,18	101,95	102,59	106,37	106,37	-	6,4	10,6
1.14 - Viandes de porc et charcuterie	13 573	97,95	97,89	100,26	100,26	100,05	99,58	99,30	-0,3	-0,7	1,4
1.14.1 - Porc frais, congelé ou fumé	4 110	96,58	98,00	96,73	102,80	101,48	98,71	97,96	-0,8	-2,0	1,4
1.14.2 - Jambon	3 802	99,42	98,83	99,72	98,45	98,94	99,15	100,19	1,1	0,2	0,8
1.14.3 - Pâtés	1 548	98,50	97,02	98,78	101,08	100,77	101,22	100,93	-0,3	0,9	2,5
1.14.4 - Saucisson	2 359	98,82	98,50	99,51	99,43	99,45	99,01	98,24	-0,8	-1,8	-0,6
1.14.5 - Saucisse	1 754	96,41	95,60	93,77	98,44	98,91	101,41	99,95	-1,4	-	3,7
1.15 - Volailles, lapins et gibiers	11 808	91,79	96,52	99,45	101,55	103,28	103,81	105,47	1,6	5,5	14,9
1.15.1 - Poulet entier ou en morceaux frais ou congelé	10 081	90,93	94,64	103,82	104,07	105,61	107,20	109,02	1,7	9,0	19,9
1.15.2 - Autre volaille fraîche, congelée ou fumée	1 727	96,76	106,83	71,00	79,82	82,14	77,83	78,56	0,9	-21,4	-18,8
1.16 - Autres produits contenant de la viande	7 588	98,68	100,61	100,31	100,14	101,13	100,52	100,36	-0,2	0,4	1,7
1.16.1 - Plats cuisinés à base de viande	1 073	100,00	100,00	100,00	99,46	99,46	96,64	96,64	-	-3,4	-3,4
1.16.2 - Conserves à base de viande	4 971	99,69	101,83	102,18	102,27	102,15	102,36	102,12	-0,2	2,1	2,4
1.16.3 - Triperie	1 544	94,89	97,27	94,86	94,20	98,94	97,31	97,31	-	-2,7	2,5
1.17 - Produits de la pêche	25 654	99,86	106,79	103,04	108,88	115,16	109,44	120,70	10,3	20,7	20,9
1.17.1 - Poisson frais	15 247	102,09	108,27	107,25	111,68	119,95	105,86	125,22	18,3	25,2	22,6
1.17.2 - Crustacés et autres mollusques frais ou congelés	8 210	95,50	106,65	95,41	105,83	109,87	116,86	117,15	0,2	17,1	22,7
1.17.3 - Produits surgelés de la pêche	505	96,48	89,16	104,94	104,31	113,86	112,63	113,86	1,1	13,9	18,0
1.17.4 - Conserves à base de poisson	1 692	99,71	99,24	98,03	96,33	95,53	95,60	96,68	1,1	-3,3	-3,0
1.18 - Lait et fromages	19 504	95,56	101,56	103,98	105,27	105,35	105,58	104,86	-0,7	4,9	9,7
1.18.1 - Lait frais et longue conservation	3 797	99,28	101,18	105,75	107,51	105,73	105,46	105,65	0,2	5,7	6,4
1.18.2 - Lait en conserve	3 005	95,24	101,19	106,02	107,37	107,73	107,65	107,75	0,1	7,8	13,1
1.18.3 - Crème fraîche	1 009	98,85	106,12	109,53	116,16	119,26	119,50	120,24	0,6	20,2	21,6
1.18.4 - Yaourts et laits gélifiés	4 007	96,16	100,11	100,99	99,31	101,56	101,94	100,14	-1,8	0,1	4,1
1.18.5 - Fromages blancs et petits suisses	678	79,01	97,69	96,19	100,47	101,35	101,52	99,99	-1,5	-	26,6
1.18.6 - Fromages	7 008	95,22	102,59	104,03	105,90	105,03	105,56	104,55	-1,0	4,5	9,8
1.19 - Œufs	3 346	99,72	100,12	100,12	100,00	99,99	99,99	99,99	-	-	0,3
1.19.1 - Œufs	3 346	99,72	100,12	100,12	100,00	99,99	99,99	99,99	-	-	0,3
1.20 - Beurres et corps gras	7 316	97,14	100,84	103,96	107,91	110,34	109,72	111,13	1,3	11,1	14,4
1.20.1 - Beurre	2 397	94,44	100,37	107,17	117,46	121,72	122,25	124,14	1,5	24,1	31,4
1.20.2 - Huile d'olive	304	102,15	104,54	112,16	106,17	112,48	105,74	109,64	3,7	9,6	7,3
1.20.3 - Huile d'arachide	864	92,57	101,41	104,87	114,51	115,83	114,92	116,20	1,1	16,2	25,5
1.20.4 - Autres huiles alimentaires	963	104,86	103,05	106,18	106,10	113,78	108,79	112,52	3,4	12,5	7,3
1.20.5 - Corps gras d'origine végétale ou animale	2 788	97,80	99,99	99,99	100,31	100,00	100,56	100,72	0,2	0,7	3,0
1.21 - Légumes	20 934	100,82	100,57	100,30	98,56	97,09	100,27	100,58	0,3	0,6	-0,2
1.21.1 - Légumes frais	15 465	101,21	100,12	100,06	97,64	95,61	99,42	99,83	0,4	-0,2	-1,4
1.21.2 - Légumes surgelés	1 884	97,94	105,61	101,01	99,18	96,83	97,62	97,40	-0,2	-2,6	-0,6
1.21.3 - Légumes secs	535	99,98	98,62	98,76	99,47	100,53	102,74	105,35	2,5	5,3	5,4
1.21.4 - Légumes en conserve	3 050	100,47	100,05	101,26	102,95	104,92	106,40	106,11	-0,3	6,1	5,6
1.22 - Fruits	10 569	100,87	99,58	99,77	97,33	96,04	99,21	97,86	-1,4	-2,1	-3,0
1.22.1 - Fruits frais	7 495	101,89	99,11	98,98	96,11	93,20	97,31	95,51	-1,8	-4,5	-6,3
1.22.2 - Fruits secs	806	99,55	101,59	103,43	102,59	101,41	101,61	101,79	0,2	1,8	2,2
1.22.3 - Fruits en conserve	579	98,71	99,77	101,60	100,68	100,82	100,28	99,85	-0,4	-0,1	1,2
1.22.4 - Confitures	1 689	97,52	100,84	101,20	99,63	106,11	107,37	107,15	-0,2	7,1	9,9
1.23 - Sucres et produits à base de sucre	6 746	97,23	99,03	99,76	99,16	99,74	100,62	101,58	1,0	1,6	4,5
1.23.1 - Sucres	1 113	99,55	100,27	98,16	95,13	100,35	104,65	104,32	-0,3	4,3	4,8
1.23.2 - Confiserie à base de sucre	1 744	99,73	100,67	99,15	98,02	97,38	97,61	101,49	4,0	1,5	1,8
1.23.3 - Chocolats	2 061	92,14	96,08	99,07	99,13	98,69	99,33	99,46	0,1	-0,5	8,0
1.23.4 - Cacao et préparations chocolatées	1 114	97,82	100,40	102,95	102,87	103,37	103,25	102,33	-0,9	2,3	4,6
1.23.5 - Confiserie à base de chocolat	714	99,50	99,58	100,70	102,68	101,83	101,14	102,05	0,9	2,1	2,6

**RÉSULTATS DÉTAILLÉS EN NOMENCLATURE IPC (SUITE 1)**

- BASE 100 DÉCEMBRE 2007 -

Grands groupes Groupes Postes	Pondération	Indice							Variations en %		
		2007	2008						Sur 1 mois	Depuis le 1er janvier	Gliss. sur 12 mois
		Jun	Jan	Fev	Mar	Avr	Mai	Jun			
<b>0 - Indice général</b>	<b>1 000 000</b>	<b>99,06</b>	<b>99,51</b>	<b>99,60</b>	<b>100,44</b>	<b>100,59</b>	<b>100,69</b>	<b>101,67</b>	<b>1,0</b>	<b>1,7</b>	<b>2,6</b>
<b>1 - Alimentation</b>	<b>255 487</b>	<b>98,56</b>	<b>100,73</b>	<b>101,16</b>	<b>101,99</b>	<b>102,84</b>	<b>102,61</b>	<b>103,80</b>	<b>1,2</b>	<b>3,8</b>	<b>5,3</b>
<i>1.24 - Produits alimentaires divers</i>	<i>15 711</i>	<i>97,25</i>	<i>99,18</i>	<i>106,66</i>	<i>107,35</i>	<i>106,66</i>	<i>107,82</i>	<i>107,26</i>	<i>-0,5</i>	<i>7,3</i>	<i>10,3</i>
1.24.1 - Epices et aromates	1 380	95,76	105,03	117,47	118,61	119,87	123,31	124,69	1,1	24,7	30,2
1.24.2 - Condiments	1 274	101,64	97,89	101,91	100,45	99,91	104,53	103,28	-1,2	3,3	1,6
1.24.3 - Sel	299	90,17	100,79	100,42	101,77	102,00	103,54	103,75	0,2	3,8	15,1
1.24.4 - Vinaigre	252	99,58	102,74	104,64	104,83	104,83	104,83	104,83	-	4,8	5,3
1.24.5 - Sauces	3 653	101,85	99,46	99,23	102,43	101,64	101,63	101,04	-0,6	1,0	-0,8
1.24.6 - Potages préparés	2 459	97,79	100,49	101,98	102,99	100,69	102,14	102,73	0,6	2,7	5,0
1.24.7 - Crèmes glacées et sorbets	4 438	92,17	96,37	121,02	113,20	112,24	113,23	111,09	-1,9	11,1	20,5
1.24.8 - Alimentation pour bébé	700	99,98	100,21	100,28	100,40	101,06	101,06	101,27	0,2	1,3	1,3
1.24.9 - Autres légumes transformés	1 256	97,76	99,32	88,16	104,10	104,90	104,32	104,90	0,6	4,9	7,3
<i>1.25 - Boissons alcoolisées</i>	<i>24 596</i>	<i>99,84</i>	<i>100,66</i>	<i>100,87</i>	<i>100,79</i>	<i>101,06</i>	<i>101,27</i>	<i>101,44</i>	<i>0,2</i>	<i>1,4</i>	<i>1,6</i>
1.25.1 - Vins de consommation courante	4 175	101,05	100,21	100,27	99,63	99,57	100,48	100,00	-0,5	-	-1,0
1.25.2 - Vins de qualité supérieure	5 615	100,39	101,51	102,19	102,59	103,42	103,42	103,31	-0,1	3,3	2,9
1.25.3 - Bière	11 309	99,03	100,40	100,32	100,43	100,75	100,89	101,46	0,6	1,5	2,5
1.25.4 - Apéritifs alcoolisés	726	102,83	101,25	101,67	98,25	100,14	99,46	100,15	0,7	0,2	-2,6
1.25.5 - Liqueurs et autres spiritueux	2 771	99,26	100,54	101,21	101,15	100,19	100,33	100,25	-0,1	0,3	1,0
<i>1.26 - Cafés et thés</i>	<i>3 434</i>	<i>98,38</i>	<i>101,36</i>	<i>100,21</i>	<i>100,70</i>	<i>101,02</i>	<i>101,58</i>	<i>101,93</i>	<i>0,4</i>	<i>1,9</i>	<i>3,6</i>
1.26.1 - Café torréfié	1 078	99,37	102,49	100,25	104,76	101,13	101,98	103,15	1,1	3,2	3,8
1.26.2 - Café soluble	1 967	97,71	100,77	100,11	99,25	100,69	101,24	101,03	-0,2	1,0	3,4
1.26.3 - Thé	389	99,15	101,17	100,54	96,70	101,58	101,37	102,38	1,0	2,4	3,3
<i>1.27 - Autres boissons non alcoolisées</i>	<i>23 964</i>	<i>99,72</i>	<i>100,39</i>	<i>101,51</i>	<i>101,60</i>	<i>101,40</i>	<i>101,63</i>	<i>101,41</i>	<i>-0,2</i>	<i>1,4</i>	<i>1,7</i>
1.27.1 - Eaux minérales	9 268	99,84	100,84	102,36	102,35	102,42	102,63	102,73	0,1	2,7	2,9
1.27.2 - Jus de fruits ou de légumes	5 605	99,87	100,18	101,48	101,66	100,67	101,13	99,97	-1,2	-	0,1
1.27.3 - Sirop	1 233	99,40	100,18	101,35	100,50	99,53	99,70	100,13	0,4	0,1	0,7
1.27.4 - Sodas et limonades	7 858	99,52	100,05	100,57	100,85	101,03	101,14	101,12	-	1,1	1,6
<b>2 - Produits manufacturés</b>	<b>347 194</b>	<b>99,53</b>	<b>100,04</b>	<b>100,21</b>	<b>100,50</b>	<b>99,87</b>	<b>99,71</b>	<b>99,32</b>	<b>-0,4</b>	<b>-0,7</b>	<b>-0,2</b>
<i>2.31 - Vêtements de dessus pour hommes et jeunes gens</i>	<i>3 816</i>	<i>101,64</i>	<i>99,54</i>	<i>95,60</i>	<i>98,97</i>	<i>99,88</i>	<i>101,86</i>	<i>101,91</i>	<i>-</i>	<i>1,9</i>	<i>0,3</i>
2.31.1 - Pantalons et shorts pour hommes et jeunes gens	1 865	100,86	99,24	95,39	101,00	102,57	102,64	102,65	-	2,7	1,8
2.31.2 - Chemises et tee-shirt pour hommes et jeunes gens	1 483	103,01	99,77	94,51	96,23	96,65	101,50	101,60	0,1	1,6	-1,4
2.31.3 - Autres vêtements de dessus pour hommes et jeunes gens	468	100,00	100,00	100,00	100,00	100,00	100,00	100,00	-	-	-
<i>2.32 - Vêtements de dessus pour femmes et jeunes filles</i>	<i>5 775</i>	<i>102,23</i>	<i>96,12</i>	<i>95,13</i>	<i>96,87</i>	<i>91,21</i>	<i>90,41</i>	<i>89,36</i>	<i>-1,2</i>	<i>-10,6</i>	<i>-12,6</i>
2.32.1 - Pantalons et shorts pour femmes et jeunes filles	907	106,10	95,11	84,23	94,32	94,53	94,53	93,47	-1,1	-6,5	-11,9
2.32.2 - Jupes	316	115,18	94,81	93,89	93,54	94,31	94,31	94,31	-	-5,7	-18,1
2.32.3 - Robes	2 287	100,36	95,62	96,99	97,39	97,32	95,08	92,58	-2,6	-7,4	-7,8
2.32.4 - Chemisiers et tee-shirt pour femmes et jeunes filles	2 265	100,86	97,23	97,98	97,38	82,64	82,71	82,79	0,1	-17,2	-17,9
<i>2.33 - Vêtements de dessus pour enfants</i>	<i>10 404</i>	<i>99,91</i>	<i>98,80</i>	<i>100,94</i>	<i>100,52</i>	<i>100,63</i>	<i>100,45</i>	<i>100,47</i>	<i>-</i>	<i>0,5</i>	<i>0,6</i>
2.33.1 - Pantalons et shorts pour enfant	910	101,37	99,27	97,04	97,38	96,66	96,66	96,66	-	-3,3	-4,6
2.33.2 - Robes et jupes pour enfant	2 725	100,82	94,29	103,55	101,58	102,27	100,69	100,76	0,1	0,8	-0,1
2.33.3 - Chemises et tee-shirts pour enfant	6 769	99,30	100,54	100,26	100,32	100,33	100,67	100,67	-	0,7	1,4
<i>2.34 - Lingerie, bonneterie pour hommes</i>	<i>448</i>	<i>97,59</i>	<i>100,53</i>	<i>85,50</i>	<i>96,93</i>	<i>96,93</i>	<i>96,93</i>	<i>96,93</i>	<i>-</i>	<i>-3,1</i>	<i>-0,7</i>
2.34.2 - Sous vêtements pour homme	448	97,59	100,53	85,50	96,93	96,93	96,93	96,93	-	-3,1	-0,7
<i>2.35 - Lingerie, bonneterie pour femmes</i>	<i>662</i>	<i>102,44</i>	<i>100,55</i>	<i>87,49</i>	<i>95,88</i>	<i>93,55</i>	<i>93,53</i>	<i>93,36</i>	<i>-0,2</i>	<i>-6,6</i>	<i>-8,9</i>
2.35.1 - Autres sous vêtements pour femme	176	113,08	100,00	100,00	98,74	98,74	98,74	98,05	-0,7	-2,0	-13,3
2.35.2 - Soutien gorge	486	98,58	100,73	83,29	94,28	91,23	91,21	91,21	-	-8,8	-7,5
<i>2.36 - Lingerie, bonneterie pour enfants</i>	<i>473</i>	<i>100,00</i>	<i>93,47</i>	<i>90,76</i>	<i>92,13</i>	<i>92,13</i>	<i>95,50</i>	<i>95,50</i>	<i>-</i>	<i>-4,5</i>	<i>-4,5</i>
2.36.2 - Sous vêtements pour enfant	473	100,00	93,47	90,76	92,13	92,13	95,50	95,50	-	-4,5	-4,5
<i>2.37 - Vêtements de travail, de sport</i>	<i>983</i>	<i>102,02</i>	<i>100,31</i>	<i>99,71</i>	<i>99,23</i>	<i>93,12</i>	<i>96,88</i>	<i>96,88</i>	<i>-</i>	<i>-3,1</i>	<i>-5,0</i>
2.37.2 - Vêtements de sport	983	102,02	100,31	99,71	99,23	93,12	96,88	96,88	-	-3,1	-5,0
<i>2.38 - Accessoires du vêtement</i>	<i>322</i>	<i>98,96</i>	<i>101,10</i>	<i>94,29</i>	<i>97,60</i>	<i>98,53</i>	<i>97,91</i>	<i>97,91</i>	<i>-</i>	<i>-2,1</i>	<i>-1,1</i>
2.38.1 - Chapeaux	220	100,29	102,92	102,92	102,22	103,71	103,71	103,71	-	3,7	3,4
2.38.2 - Ceintures	102	96,26	97,74	78,95	87,85	87,85	86,12	86,12	-	-13,9	-10,5
<i>2.39 - Articles chaussants</i>	<i>5 231</i>	<i>104,43</i>	<i>98,26</i>	<i>98,95</i>	<i>101,34</i>	<i>101,91</i>	<i>100,39</i>	<i>93,70</i>	<i>-6,7</i>	<i>-6,3</i>	<i>-10,3</i>
2.39.1 - Chaussures pour homme	1 726	102,55	96,95	98,24	101,82	101,34	100,59	100,43	-0,2	0,4	-2,1
2.39.2 - Chaussures pour femme	1 361	109,31	102,65	98,05	101,81	102,24	98,59	98,67	0,1	-1,3	-9,7
2.39.3 - Chaussures pour enfant	2 144	102,60	96,61	99,88	100,44	101,93	101,15	84,88	-16,1	-15,1	-17,3
<i>2.41 - Tissus, fils et mercerie</i>	<i>998</i>	<i>100,00</i>	<i>100,08</i>	<i>100,51</i>	<i>100,51</i>	<i>100,51</i>	<i>100,51</i>	<i>100,51</i>	<i>-</i>	<i>0,5</i>	<i>0,5</i>
2.41.1 - Tissus d'habillement	777	100,00	100,00	100,66	100,66	100,66	100,66	100,66	-	0,7	0,7
2.41.2 - Produits de mercerie	221	100,00	100,35	100,00	100,00	100,00	100,00	100,00	-	-	-
<i>2.42 - Linge de maison, textiles d'ameublement</i>	<i>2 008</i>	<i>101,14</i>	<i>100,21</i>	<i>100,16</i>	<i>97,83</i>	<i>100,30</i>	<i>100,23</i>	<i>100,55</i>	<i>0,3</i>	<i>0,5</i>	<i>-0,6</i>
2.42.1 - Linge de maison	1 803	100,40	100,23	100,18	97,58	100,33	100,24	100,60	0,4	0,6	0,2
2.42.2 - Tissus d'ameublement	205	109,92	100,00	100,00	100,00	100,00	100,00	100,00	-	-	-9,0
<i>2.51 - Mobilier</i>	<i>6 702</i>	<i>100,22</i>	<i>101,68</i>	<i>98,57</i>	<i>98,49</i>	<i>93,72</i>	<i>93,91</i>	<i>94,37</i>	<i>0,5</i>	<i>-5,6</i>	<i>-5,8</i>
2.51.1 - Articles d'ameublement	4 635	100,30	100,40	97,82	97,44	90,80	91,24	91,64	0,4	-8,4	-8,6
2.51.2 - Literie	1 153	99,89	105,40	99,96	99,14	99,14	99,14	100,17	1,0	0,2	0,3
2.51.3 - accessoires de mobilier	914	100,24	103,93	100,74	103,40	103,11	102,16	102,16	-	2,2	1,9
<i>2.52 - Tapis, revêtements de sol</i>	<i>666</i>	<i>98,74</i>	<i>100,68</i>	<i>96,50</i>	<i>93,09</i>	<i>96,61</i>	<i>96,39</i>	<i>97,41</i>	<i>1,1</i>	<i>-2,6</i>	<i>-1,3</i>
2.52.1 - Tapis, natte ou peue	183	100,00	100,44	100,44	100,44	100,02	99,17	99,17	-	-0,8	-0,8
2.52.2 - Revêtement de sol	483	98,31	100,77	95,08	90,52	95,31	95,31	96,71	1,5	-3,3	-1,6

## RÉSULTATS DÉTAILLÉS EN NOMENCLATURE IPC (SUITE 2)

- BASE 100 DÉCEMBRE 2007 -

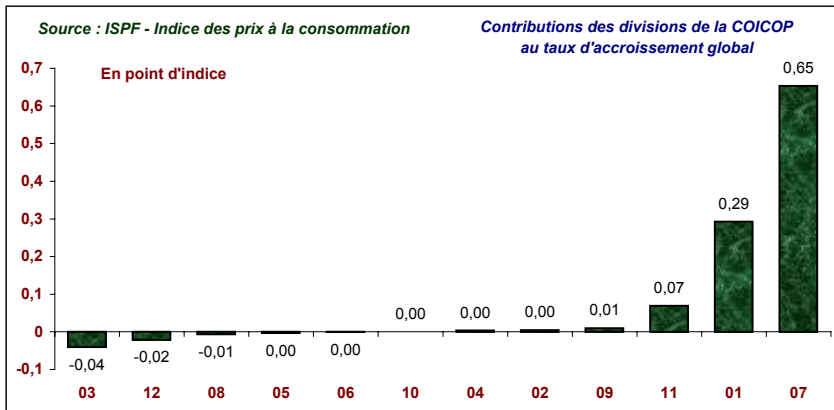
Grands groupes Groupes Postes	Pondération	Indice							Variations en %		
		2007	2008						Sur 1 mois	Depuis le 1er janvier	Gliss. sur 12 mois
		Jun	Jan	Fev	Mar	Avr	Mai	Jun			
<b>0 - Indice général</b>	<b>1 000 000</b>	<b>99,06</b>	<b>99,51</b>	<b>99,60</b>	<b>100,44</b>	<b>100,59</b>	<b>100,69</b>	<b>101,67</b>	<b>1,0</b>	<b>1,7</b>	<b>2,6</b>
<b>2 - Produits manufacturés</b>	<b>347 194</b>	<b>99,53</b>	<b>100,04</b>	<b>100,21</b>	<b>100,50</b>	<b>99,87</b>	<b>99,71</b>	<b>99,32</b>	<b>-0,4</b>	<b>-0,7</b>	<b>-0,2</b>
2.53 - Gros appareils ménagers	7 602	101,16	102,08	102,77	101,07	99,17	98,27	97,62	-0,7	-2,4	-3,5
2.53.1 - Cuisinières	1 454	103,17	103,07	102,16	103,56	108,56	108,82	108,82	-	8,8	5,5
2.53.2 - Réfrigérateurs et congélateurs	3 389	102,25	100,01	102,57	99,15	93,24	91,27	91,27	-	-8,7	-10,7
2.53.3 - Machines à laver	1 742	98,60	106,34	105,60	104,97	105,62	105,62	104,23	-1,3	4,2	5,7
2.53.4 - Aspirateur	304	99,69	98,61	98,37	97,53	96,30	96,30	96,81	0,5	-3,2	-2,9
2.53.5 - Machine à coudre	184	102,53	99,50	99,55	93,58	93,58	93,58	93,58	-	-6,4	-8,7
2.53.6 - Autres gros appareils électro ménagers	529	98,40	103,45	100,22	100,22	100,22	100,22	94,79	-5,4	-5,2	-3,7
2.54 - Petits appareils ménagers électriques	1 094	103,26	100,41	100,37	104,72	104,49	104,67	104,54	-0,1	4,5	1,2
2.54.1 - Fer à repasser	119	111,17	100,74	102,46	102,46	95,65	95,65	95,65	-	-4,3	-14,0
2.54.2 - Petit électro ménager	739	102,70	100,89	100,97	107,24	107,58	106,79	106,59	-0,2	6,6	3,8
2.54.3 - Autre appareil électrique à usage domestique	236	100,98	98,82	97,53	98,70	100,27	103,39	103,39	-	3,4	2,4
2.55 - Articles de ménage	7 043	99,32	99,26	100,03	99,45	98,65	98,68	98,45	-0,2	-1,6	-0,9
2.55.1 - Vaisselle	529	99,02	102,01	105,96	105,84	100,63	101,30	101,30	-	1,3	2,3
2.55.2 - Verrerie	597	98,48	100,55	100,38	98,46	96,92	96,92	96,92	-	-3,1	-1,6
2.55.3 - Ustensiles de cuisine	313	99,67	98,55	99,87	102,64	99,11	99,09	99,09	-	-0,9	-0,6
2.55.4 - Article métallique d'équipement ménager	599	100,68	101,37	101,63	101,66	98,89	98,89	98,89	-	-1,1	-1,8
2.55.5 - Autres articles d'équipement ménager	3 200	98,75	98,79	98,47	98,98	98,88	98,81	98,47	-0,3	-1,5	-0,3
2.55.6 - Article plastique d'équipement ménager	1 805	100,18	98,28	100,47	97,51	97,94	98,00	97,69	-0,3	-2,3	-2,5
2.56 - Articles d'électricité, quincaillerie	12 563	99,14	102,16	101,60	102,97	102,61	102,30	102,53	0,2	2,5	3,4
2.56.1 - Piles	776	101,36	94,44	93,00	95,08	95,13	95,05	94,93	-0,1	-5,1	-6,4
2.56.2 - Ampoules et néons	259	99,94	101,04	98,98	96,25	96,53	94,91	95,19	0,3	-4,8	-4,7
2.56.3 - Autre petit matériel électrique	1 035	98,71	100,83	102,32	99,29	98,22	98,46	98,74	0,3	-1,3	-
2.56.4 - Outillage et produits de quincaillerie	10 493	98,99	102,94	102,29	104,16	103,83	103,48	103,73	0,2	3,7	4,8
2.57 - Savons de ménage, produits d'entretien	22 388	97,89	101,75	101,83	101,60	100,10	100,69	100,69	-	0,7	2,9
2.57.1 - Savons ménagers	1 633	96,03	101,97	105,42	107,42	107,42	107,42	107,50	0,1	7,5	11,9
2.57.2 - Produits de nettoyage et détergents	4 392	99,12	105,63	104,73	103,49	100,67	100,96	100,96	-	1,0	1,9
2.57.3 - Lessives, assouplissants et autres produits d'entretien	13 320	97,72	100,76	100,69	100,59	100,40	101,19	101,20	-	1,2	3,6
2.57.4 - Désinfectants, insecticides et pièges à rongeurs	2 432	97,53	100,34	100,86	100,14	93,04	93,63	93,48	-0,2	-6,5	-4,1
2.57.5 - Allumettes et bougies	611	99,34	100,91	100,91	101,48	101,40	101,40	101,40	-	1,4	2,1
2.58 - Articles de toilette, de soins	20 197	98,82	100,28	100,15	100,37	100,10	100,10	100,12	-	0,1	1,3
2.58.1 - Appareils électriques de soins individuels	481	100,20	99,55	99,60	99,55	99,51	98,26	98,26	-	-1,7	-1,9
2.58.2 - Articles métalliques de soins individuels	563	100,75	94,36	93,69	93,86	93,89	94,08	94,08	-	-5,9	-6,6
2.58.3 - Autres articles de soins individuels	432	98,34	100,61	95,07	95,75	97,59	98,15	98,39	0,2	-1,6	-
2.58.4 - Savons d'hygiène corporelle	1 518	101,00	100,38	100,55	100,55	100,55	100,55	100,55	-	0,6	-0,4
2.58.5 - Articles d'hygiène à base de papier, ouate, cellulose	6 591	99,54	100,77	101,50	101,32	102,18	102,02	102,05	-	2,0	2,5
2.58.6 - Autres produits d'hygiène corporelle	6 934	96,95	100,69	99,78	100,54	99,15	99,37	99,42	0,1	-0,6	2,5
2.58.7 - Produits pharmaceutiques et articles liés à la santé	2 723	99,62	99,44	100,22	100,21	99,35	99,32	99,49	0,2	-0,5	-0,1
2.58.8 - Homéopathie et pharmacopée chinoise	955	100,34	100,05	99,51	99,51	99,69	99,64	98,91	-0,7	-1,1	-1,4
2.59 - Véhicules	96 428	99,02	100,49	100,52	100,71	100,11	99,62	98,82	-0,8	-1,2	-0,2
2.59.1 - Véhicules automobiles	82 858	98,89	100,67	100,51	100,74	100,10	99,26	98,39	-0,9	-1,6	-0,5
2.59.2 - Véhicules deux roues à moteur	2 775	99,98	97,03	98,45	98,26	99,03	99,09	98,98	-0,1	-1,0	-1,0
2.59.3 - Véhicules deux roues sans moteur	1 662	100,17	98,22	105,74	105,34	101,21	101,21	101,45	0,2	1,5	1,3
2.59.4 - Pneumatiques	1 551	99,98	100,00	100,00	100,00	100,00	104,24	104,87	0,6	4,9	4,9
2.59.5 - Autres accessoires automobiles	6 164	99,56	100,45	99,59	99,95	99,87	102,61	101,52	-1,1	1,5	2,0
2.59.6 - Matériel de navigation, accessoires et entretien	1 418	100,00	100,03	103,33	101,57	101,61	101,61	101,61	-	1,6	1,6
2.61 - Articles de papeterie	3 237	99,57	96,21	105,70	105,64	103,86	104,43	103,03	-1,3	3,0	3,5
2.61.1 - nades : COCA COLA en verre de 285 ml	889	100,20	100,58	101,28	103,03	102,44	102,73	102,73	-	2,7	2,5
2.61.2 - Stylos, crayons et recharges	875	101,17	99,83	104,13	102,81	101,11	102,27	97,30	-4,9	-2,7	-3,8
2.61.3 - Autres articles de papeterie	1 473	98,33	91,72	108,37	107,96	105,44	105,80	105,76	-	5,8	7,6
2.62 - Livres, journaux	7 304	99,80	100,31	101,06	101,25	101,24	101,46	101,40	-0,1	1,4	1,6
2.62.1 - Livres non scolaires	2 283	100,10	100,31	101,04	101,39	101,39	101,43	101,39	-	1,4	1,3
2.62.2 - Journaux, revues, périodiques	4 521	99,66	100,24	101,08	101,16	101,20	101,23	101,23	-	1,2	1,6
2.62.3 - Autres articles d'imprimerie	500	99,52	100,96	100,96	101,48	101,00	103,68	103,02	-0,6	3,0	3,5
2.63 - Photo optique non médicale	1 223	104,99	99,91	101,46	117,16	118,19	117,39	115,19	-1,9	15,2	9,7
2.63.1 - Matériel de prise de vue	556	105,34	101,87	102,30	137,14	136,51	134,49	128,88	-4,2	28,9	22,3
2.63.4 - Support vidéo enregistré ou non	667	104,80	98,23	100,93	99,42	101,51	101,51	101,51	-	1,5	-3,1
2.64 - Articles électro acoustiques	5 881	103,63	100,37	98,89	99,15	97,79	97,98	96,72	-1,3	-3,3	-6,7
2.64.2 - Matériel audio visuel	1 628	100,66	100,72	92,08	94,97	89,26	88,13	89,59	1,6	-10,4	-11,0
2.64.3 - Autre appareil électro acoustique	1 139	100,68	100,67	106,47	105,72	107,22	107,22	104,78	-2,3	4,8	4,1
2.64.4 - Support musical enregistré ou non	1 864	100,27	99,54	98,49	99,17	100,00	100,00	99,68	-0,3	-0,3	-0,6
2.64.5 - Téléphones et téléphones cellulaires	1 250	114,29	100,84	103,02	99,17	98,97	101,51	95,95	-5,5	-4,1	-16,0
2.65 - Autres articles de loisir	21 214	96,47	96,44	99,61	100,44	99,35	98,90	98,65	-0,3	-1,4	2,3
2.65.1 - Articles de jardin et de jardinage	8 285	93,06	96,17	99,43	101,44	99,78	99,76	102,15	2,4	2,2	9,8
2.65.2 - Articles de sport et de pêche	2 142	99,35	99,19	100,81	100,54	101,89	101,86	94,36	-7,4	-5,6	-5,0
2.65.3 - Articles de camping	315	92,14	101,68	105,27	104,20	108,95	102,79	102,72	-0,1	2,7	11,5
2.65.4 - Jeux et jouets	2 442	100,06	86,31	110,93	113,39	112,24	111,24	111,32	0,1	11,3	11,2
2.65.5 - Matériel informatique	2 793	101,23	101,57	88,08	88,51	88,03	86,86	83,70	-3,6	-16,3	-17,3
2.65.6 - Instruments de musique	571	94,40	69,62	68,54	64,07	64,21	64,21	64,21	-	-35,8	-32,0
2.65.7 - Articles destinés à l'entretien des animaux domestiques	4 666	97,63	100,95	102,24	101,86	99,78	99,39	99,49	0,1	-0,5	1,9



**RÉSULTATS DÉTAILLÉS EN NOMENCLATURE IPC (SUITE 3)**

- BASE 100 DÉCEMBRE 2007 -

Grands groupes Groupes Postes	Pondération	Indice							Variations en %		
		2007	2008						Sur 1 mois	Depuis le 1er janvier	Gliss. sur 12 mois
		Jun	Jan	Fev	Mar	Avr	Mai	Jun			
<b>0 - Indice général</b>	<b>1 000 000</b>	<b>99,06</b>	<b>99,51</b>	<b>99,60</b>	<b>100,44</b>	<b>100,59</b>	<b>100,69</b>	<b>101,67</b>	<b>1,0</b>	<b>1,7</b>	<b>2,6</b>
<b>2 - Produits manufacturés</b>	<b>347 194</b>	<b>99,53</b>	<b>100,04</b>	<b>100,21</b>	<b>100,50</b>	<b>99,87</b>	<b>99,71</b>	<b>99,32</b>	<b>-0,4</b>	<b>-0,7</b>	<b>-0,2</b>
2.66 - Combustibles, énergie	86 795	100,00	100,00	99,99	99,98	99,98	99,98	99,99	-	-	-
2.66.1 - Combustibles solides	221	101,87	100,00	96,62	102,16	102,16	102,16	103,73	1,5	3,7	1,8
2.66.2 - Pétrole et fuels	5 251	100,00	100,00	100,00	100,00	100,00	100,00	100,00	-	-	-
2.66.3 - Carburant	28 579	100,00	100,00	100,00	99,93	99,93	99,93	99,93	-	-0,1	-0,1
2.66.4 - Gaz	8 887	100,00	100,00	100,00	100,00	100,00	100,00	100,00	-	-	-
2.66.5 - Electricité	43 857	100,00	100,00	100,00	100,00	100,00	100,00	100,00	-	-	-
2.67 - Tabacs	9 947	99,50	100,00	99,92	99,79	99,82	99,82	99,82	-	-0,2	0,3
2.67.1 - Cigares et cigarettes	7 715	99,35	100,00	99,89	99,87	99,87	99,87	99,87	-	-0,1	0,5
2.67.2 - Tabacs et papier à cigarettes	2 232	100,00	100,00	100,00	99,54	99,65	99,65	99,65	-	-0,3	-0,3
2.68 - Produits manufacturés divers	5 790	101,42	100,97	99,85	100,43	100,11	99,30	99,36	0,1	-0,6	-2,0
2.68.1 - Produits et services d'horlogerie et de bijouterie	2 948	101,48	101,74	102,34	102,61	102,51	101,13	101,24	0,1	1,2	-0,2
2.68.2 - Effets personnels	1 467	102,55	98,99	93,39	95,14	95,25	95,25	95,25	-	-4,7	-7,1
2.68.3 - Articles pour bébé	280	100,23	108,01	110,61	112,61	105,21	102,68	102,68	-	2,7	2,4
2.68.4 - Articles funéraires	1 095	100,00	100,00	100,00	99,26	99,26	99,26	99,26	-	-0,7	-0,7
<b>3 - Services</b>	<b>397 319</b>	<b>98,96</b>	<b>98,28</b>	<b>98,09</b>	<b>99,42</b>	<b>99,80</b>	<b>100,34</b>	<b>102,37</b>	<b>2,0</b>	<b>2,4</b>	<b>3,5</b>
3.71 - Loyer, eau	110 073	99,64	100,07	100,08	100,31	100,35	100,33	100,34	-	0,3	0,7
3.71.1 - loyers d'habitation	101 415	99,58	100,02	100,04	100,24	100,28	100,26	100,27	-	0,3	0,7
3.71.2 - Dépenses connexes à l'habitation	8 658	100,00	100,58	100,58	101,14	101,14	101,14	101,14	-	1,1	1,1
3.72 - Réparation et entretien de logements et d'appareils ménagers	7 041	96,88	100,00	100,00	99,91	99,91	99,91	99,91	-	-0,1	3,1
3.72.1 - Réparations et entretien du logement	6 897	96,81	100,00	100,00	99,91	99,91	99,91	99,91	-	-0,1	3,2
3.72.2 - Réparation d'appareils électroménagers	144	100,00	100,00	100,00	100,00	100,00	100,00	100,00	-	-	-
3.73 - Ressemelage, nettoyage, teinturerie	1 402	97,29	100,36	100,36	100,36	100,36	100,36	100,36	-	0,4	3,2
3.73.2 - Nettoyage, repassage, retouche	1 402	97,29	100,36	100,36	100,36	100,36	100,36	100,36	-	0,4	3,2
3.74 - Soins personnels	5 086	100,39	99,05	99,50	99,63	100,05	100,10	100,10	-	0,1	-0,3
3.74.1 - Soins capillaires pour homme	1 262	98,80	98,38	98,62	98,72	98,72	98,72	98,72	-	-1,3	-0,1
3.74.2 - Soins capillaires et esthétiques pour femme	3 824	100,95	99,28	99,80	99,93	100,50	100,57	100,57	-	0,6	-0,4
3.75 - Services de santé	4 960	99,77	100,00	100,11	100,50	100,50	100,50	100,75	0,2	0,7	1,0
3.75.1 - Consultation médicale	3 510	100,00	100,00	100,16	100,70	100,70	100,70	101,05	0,3	1,1	1,1
3.75.2 - Frais d'hospitalisation	319	96,33	100,00	100,00	100,10	100,10	100,10	100,10	-	0,1	3,9
3.75.3 - Soins dentaire	1 131	100,00	100,00	100,00	100,00	100,00	100,00	100,00	-	-	-
3.76 - Transports publics	44 701	95,88	85,50	84,42	91,46	84,69	88,90	102,86	15,7	2,9	7,3
3.76.1 - Transports en commun zone urbaine	869	100,00	100,00	100,00	100,00	100,00	100,00	100,00	-	-	-
3.76.2 - Transports en commun hors zone urbaine	847	100,00	100,00	100,00	100,00	100,00	100,00	100,00	-	-	-
3.76.3 - Transport par taxi	154	100,00	100,00	100,00	100,00	100,00	100,00	100,00	-	-	-
3.76.4 - Location de véhicules	1 976	99,30	102,17	102,17	102,17	102,17	102,17	102,17	-	2,2	2,9
3.76.5 - Transport international	31 230	95,80	80,00	78,78	87,70	78,89	84,50	102,71	21,6	2,7	7,2
3.76.6 - Transport inter insulaire	9 625	100,00	100,75	100,03	100,03	100,03	100,03	101,61	1,6	1,6	1,6
3.77 - Services d'utilisation de véhicules privés	5 129	99,50	100,21	100,21	100,23	100,23	100,23	100,37	0,1	0,4	0,9
3.77.2 - Entretien et frais connexes au véhicule	5 129	99,50	100,21	100,21	100,23	100,23	100,23	100,37	0,1	0,4	0,9
3.78 - Postes et télécommunications	47 347	100,83	99,95	99,95	99,95	110,92	110,92	110,92	-	10,9	10,0
3.78.1 - Services postaux	1 412	98,64	103,76	103,76	103,92	103,92	103,92	104,17	0,2	4,2	5,6
3.78.2 - Frais d'installation et de communication téléphonique	45 935	100,89	99,84	99,84	99,84	111,11	111,11	111,11	-	11,1	10,1
3.79 - Frais d'enseignement	6 335	98,63	100,00	100,00	100,04	100,04	100,04	100,04	-	-	1,4
3.79.1 - Frais de scolarité	5 862	98,52	100,00	100,00	100,00	100,00	100,00	100,00	-	-	1,5
3.79.2 - Frais d'auto école	473	100,00	100,00	100,00	100,59	100,59	100,59	100,59	-	0,6	0,6
3.81 - Spectacles	12 829	99,65	100,00	100,00	100,09	100,09	99,64	99,90	0,3	-0,1	0,3
3.81.1 - Cinéma et location de supports filmographiques	9 772	99,80	100,00	100,00	100,00	100,00	99,41	99,80	0,4	-0,2	-
3.81.2 - Autres spectacles	3 057	99,19	100,00	100,00	100,39	100,39	100,39	100,24	-0,1	0,2	1,1
3.82 - Hôtels, restaurants, cantines	86 192	99,34	100,60	100,37	100,66	100,73	100,75	101,54	0,8	1,5	2,2
3.82.1 - Hôtellerie	5 557	101,62	100,00	100,00	101,05	101,05	101,05	100,92	-0,1	0,9	-0,7
3.82.2 - Restauration	71 920	99,51	100,73	100,44	100,71	100,79	100,81	101,76	0,9	1,8	2,3
3.82.3 - Service de cantine	8 715	96,53	100,00	100,00	100,00	100,00	100,00	100,19	0,2	0,2	3,8
3.83 - Consommation dans les bars	1 535	99,56	100,28	101,23	100,22	99,63	99,66	100,54	0,9	0,5	1,0
3.83.1 - Consommation de boissons non alcoolisées	512	100,09	100,71	100,59	100,73	100,75	100,84	101,10	0,3	1,1	1,0
3.83.2 - Consommation de boissons alcoolisées	492	100,32	99,77	102,94	99,60	97,69	97,69	98,23	0,5	-1,8	-2,1
3.83.3 - Consommation de crèmes glacées	531	98,27	100,37	100,21	100,27	100,34	100,34	102,15	1,8	2,1	3,9
3.84 - Services de vacances, de sport	9 025	98,54	101,16	101,16	102,89	103,72	103,72	105,79	2,0	5,8	7,4
3.84.1 - Voyages et vacances	5 245	100,00	102,00	102,00	102,00	103,40	103,40	106,95	3,4	6,9	6,9
3.84.2 - Services liés aux loisirs	3 780	96,77	100,00	100,00	104,10	104,10	104,10	104,10	-	4,1	7,6
3.85 - Services divers	55 664	99,95	99,72	99,72	100,65	100,65	100,65	100,25	-0,4	0,3	0,3
3.85.1 - Réparation de matériel audio visuel	536	100,00	100,00	100,00	100,00	100,00	100,00	100,00	-	-	-
3.85.2 - Travaux de photographie	971	100,00	82,81	82,81	82,81	82,81	82,81	82,81	-	-17,2	-17,2
3.85.3 - Assurances	46 345	99,96	100,00	100,00	101,11	101,11	101,11	100,61	-0,5	0,6	0,6
3.85.4 - Autres services individuels	7 812	99,91	100,16	100,16	100,22	100,22	100,22	100,37	0,2	0,4	0,5

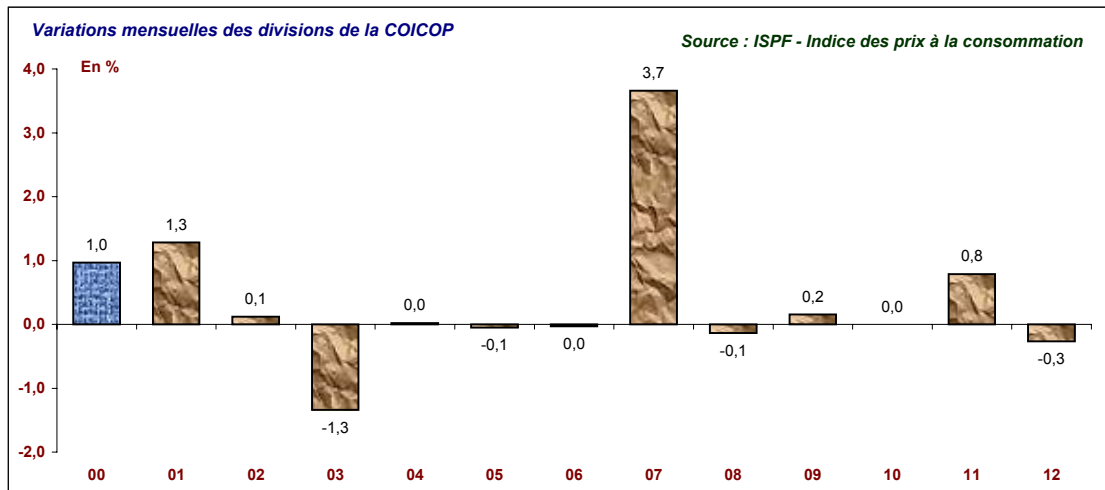


0 - Indice général

01 - Produits alimentaires et boissons non alcoolisées
02 - Boissons alcoolisées, tabac
03 - Articles d'habillement et articles chaussants
04 - Logement, eau, électricité, gaz et autres combustibles
05 - Ameublement, équipement ménager et entretien courant de la maison
06 - Santé
07 - Transports
08 - Communications
09 - Loisirs et culture
10 - Enseignement, Education
11 - Hôtellerie, cafés, restauration
12 - Autres biens et services

**Information méthodologique**

La contribution au taux de croissance se définit comme le rapport entre le taux de croissance pondéré de la division et le taux de croissance pondéré de l'indice général. Ce poids est alors ramené en point d'indice. Le taux de croissance des divisions n'est qu'une composante de l'évolution de l'indice général, sa pondération permet d'en spécifier l'importance. Les contributions peuvent être en valeur absolue supérieures à la variation de l'indice général car un taux de croissance peut être positif ou négatif. Des compensations s'effectuent alors entre variations positives et négatives. La somme des contributions en points donne la variation de l'indice général.



**Plus fortes contributions à la hausse et à la baisse au niveau groupe**

Contributions en point d'indice et variations en %

	Contrib.	Var. Mens	Var. / Jan	Var / 12 mois
<b>A la hausse</b>				
07.3 - Services de transport	0,70	16,4	2,8	5,6
01.1 - Produits alimentaires	0,30	1,5	4,4	8,7
11.1 - Services de restauration	0,07	0,9	1,6	1,3
09.6 - Voyages à forfait	0,02	3,4	6,9	6,0
09.3 - Autres articles et équipement de loisirs, jardins et animaux d'agrément	0,01	0,3	2,7	2,6
02.1 - Boissons alcoolisées	0,00	0,2	1,4	4,5
09.4 - Services récréatifs et culturels	0,00	0,2	-0,2	-0,1
05.1 - Meubles, articles d'ameublement, tapis et autres revêtements de sol	0,00	0,5	-7,2	-7,5
<b>A la baisse</b>				
07.1 - Véhicules	-0,07	-0,8	-1,6	-1,3
03.2 - Articles chaussants	-0,03	-6,7	-6,3	-10,3
12.5 - Assurances	-0,02	-0,5	0,6	-0,2
09.1 - Équipements audiovisuels, photographiques et informatiques	-0,01	-1,4	-5,1	-12,0
08.3 - Équipement et service de téléphone et de télécopie	-0,01	-0,1	10,7	8,1
03.1 - Articles d'habillement	-0,01	-0,3	-2,4	-2,8
05.3 - Appareils ménagers	-0,01	-0,6	-1,5	-3,9
07.2 - Utilisation des véhicules personnels	0,00	-0,1	0,4	-0,6

**Plus fortes contributions à la hausse et à la baisse au niveau classe**

Contributions en point d'indice et variations en %

	Contrib.	Variation mensuelle	Var. / Jan	Var / 12 mois
<b>A la hausse</b>				
07.3.3 - Transport de voyageurs par air	0,69	19,5	3,0	5,2
01.1.3 - Poisson	0,26	10,3	20,7	46,0
01.1.1 - Pains et céréales	0,10	2,5	2,1	-0,2
11.1.1 - Restaurants, cafés et similaires	0,07	0,9	1,7	1,1
09.3.3 - Jardins, plantes et fleurs	0,02	3,2	3,0	1,3
09.6.0 - Voyages à forfait	0,02	3,4	6,9	6,0
01.1.5 - Huiles et graisses	0,01	1,8	16,7	19,4
07.3.4 - Transport de voyageurs par mer et voies navigables intérieures	0,01	1,3	0,1	-0,7
<b>A la baisse</b>				
07.1.1 - Voitures particulières	-0,07	-0,9	-1,6	-1,4
01.1.2 - Viande	-0,05	-0,9	0,5	-1,5
03.2.1 - Chaussures et autres articles chaussants, y compris la réparation	-0,03	-6,7	-6,3	-10,3
12.5.4 - Assurances liées aux transports	-0,02	-0,6	-0,2	-1,3
09.3.2 - Équipements de sport, de camping et de loisirs en plein air	-0,02	-6,6	-4,1	-2,2
01.1.4 - Lait, fromages et œufs	-0,02	-0,7	4,1	8,4
09.1.3 - Équipement informatique	-0,01	-3,6	-16,3	-23,4
01.1.6 - Fruits	-0,01	-0,8	-2,5	7,1

**Série de l'indice général : base 100 décembre 2007**

	En indices												En %			
	Année	Jan	Fev	Mar	Avr	Mai	Jun	Jul	Aou	Sep	Oct	Nov	Dec	Var. Jun / Mai	Var sur Jan	Var / 12 mois
Indice général	2008	99,51	99,60	100,44	100,59	100,69	101,67							1,0	1,7	2,6
	2007	97,61	97,67	98,28	98,02	98,18	99,06	99,40	98,79	98,71	98,96	99,30	100,00	0,9	1,0	2,1
	2006	95,45	95,67	95,77	95,64	96,05	97,06	97,84	97,38	97,31	97,30	97,33	98,12	1,1	1,3	3,4
	2005	93,56	93,07	93,31	93,10	93,45	93,85	94,50	94,14	94,91	94,87	95,18	95,83	0,4	0,2	0,7

	En indices												En %			
	Année	Jan	Fev	Mar	Avr	Mai	Jun	Jul	Aou	Sep	Oct	Nov	Dec	Var. Jun / Mai	Var sur Jan	Var / 12 mois
Indice Ouvrier	2008	99,96	100,29	100,90	101,81	101,67	102,35							0,7	2,3	3,1
	2007	98,62	98,60	98,90	98,89	98,96	99,23	99,48	99,30	99,35	99,35	99,70	100,00	0,3	0,5	1,4
	2006	96,65	96,81	97,20	97,08	97,49	97,83	98,72	98,58	98,61	98,61	98,55	98,77	0,4	0,6	2,6
	2005	95,24	95,21	95,22	95,16	95,30	95,39	95,64	95,64	96,51	96,54	96,79	97,21	0,1	0,3	0,7

**Séries d'indices agrégés : base 100 décembre 2007**

	En indices												En %			
	Année	Jan	Fev	Mar	Avr	Mai	Jun	Jul	Aou	Sep	Oct	Nov	Dec	Var. Jun / Mai	Var sur Jan	Var / 12 mois
Indice hors tabac	2008	99,50	99,59	100,45	100,60	100,70	101,68							1,0	1,7	2,6
	2007	98,99	98,54	98,61	99,14	98,94	99,06	99,78	100,06	99,55	99,47	99,70	100,00	0,1	0,8	1,9
	2006	97,10	96,69	96,90	97,02	96,87	97,19	98,01	98,73	98,35	98,27	98,27	98,27	0,3	0,8	2,7
	2005	94,93	94,79	94,26	94,52	94,30	94,66	95,08	95,73	95,36	96,17	96,11	96,43	0,4	-	0,4

	En indices												En %			
	Année	Jan	Fev	Mar	Avr	Mai	Jun	Jul	Aou	Sep	Oct	Nov	Dec	Var. Jun / Mai	Var sur Jan	Var / 12 mois
Indice hors tabac et alcools	2008	99,47	99,56	100,44	100,58	100,69	101,69							1,0	1,7	2,2
	2007	99,09	99,11	99,20	99,32	99,49	99,51	99,49	99,51	99,55	99,58	99,72	100,00	-	0,7	1,6
	2006	97,51	97,61	97,61	97,68	97,64	97,98	98,13	98,72	98,73	98,83	98,76	98,83	0,4	0,8	2,1
	2005	95,97	96,25	95,72	95,81	95,80	95,93	95,90	96,04	96,25	97,03	97,01	97,25	0,1	-	0,4

	En indices												En %			
	Année	Jan	Fev	Mar	Avr	Mai	Jun	Jul	Aou	Sep	Oct	Nov	Dec	Var. Jun / Mai	Var sur Jan	Var / 12 mois
Indice hors transport aérien international	2008	100,27	100,42	100,86	101,41	101,28	101,54							0,3	1,5	2,5
	2007	98,99	98,53	98,60	99,12	98,93	99,06	99,78	100,07	99,55	99,47	99,70	100,00	0,1	0,8	1,8
	2006	97,46	97,03	97,23	97,30	97,16	97,31	98,04	98,74	98,34	98,27	98,26	98,26	0,2	0,6	2,5
	2005	95,25	95,10	94,58	94,84	94,61	94,98	95,40	96,07	95,68	96,50	96,46	96,78	0,4	-	0,4

**Plus fortes variations mensuelles dans l'indice au niveau classe de la COICOP : base 100 décembre 2007**

	2007	2008						En %				
		Jun	Jan	Fev	Mar	Avr	Mai	Jun	Var. Mens	Var sur Jan	Var / 12 mois	
<b>A la hausse</b>												
1	Transport de voyageurs par air	97,95	82,01	80,87	89,19	81,05	86,18	103,01	19,5	3,0	5,2	
2	Poisson	82,70	106,79	103,04	108,88	115,16	109,44	120,70	10,3	20,7	46,0	
3	Voyages à forfait	100,86	102,00	102,00	102,00	103,40	103,40	106,95	3,4	6,9	6,0	
4	Jardins, plantes et fleurs	101,71	95,88	98,98	102,12	99,77	99,82	103,01	3,2	3,0	1,3	
5	Autres produits médicaux	89,64	102,77	102,77	102,77	100,30	100,30	103,18	2,9	3,2	15,1	
6	Pains et céréales	102,40	100,56	99,05	98,90	99,37	99,67	102,15	2,5	2,1	-0,2	
7	Huiles et graisses	97,76	101,26	105,94	111,88	115,66	114,56	116,68	1,8	16,7	19,4	
8	Combustibles solides	100,47	100,00	96,62	102,16	102,16	102,16	103,73	1,5	3,7	3,2	
9	Transport de voyageurs par mer et voies navigables intérieures	100,86	100,00	98,81	98,81	98,81	98,81	100,13	1,3	0,1	-0,7	
10	Services vétérinaires et autres pour les animaux d'agrément	100,86	100,00	100,50	101,59	101,59	101,59	102,70	1,1	2,7	1,8	
11	Tapis et autres revêtements de sol	95,18	100,68	96,50	93,09	96,61	96,39	97,41	1,1	-2,6	2,3	
12	Protection sociale	100,86	100,00	100,82	100,82	100,82	101,88	101,88	1,1	1,9	1,0	
13	Restaurants, cafés et similaires	100,65	100,72	100,45	100,70	100,76	100,79	101,73	0,9	1,7	1,1	
14	Bicyclettes	100,17	104,16	105,08	105,08	99,29	99,29	100,03	0,7	-	-0,1	
15	Articles de ménage en textiles	100,20	102,12	100,15	98,37	99,95	99,90	100,48	0,6	0,5	0,3	

**A la baisse**

1	Chaussures et autres articles chaussants, y compris la réparation	104,40	98,26	98,95	101,34	101,91	100,39	93,70	-6,7	-6,3	-10,3
2	Équipements de sport, de camping et de loisirs en plein air	98,04	99,24	101,22	100,94	102,76	102,73	95,90	-6,6	-4,1	-2,2
3	Équipement de téléphone et de télécopie	122,72	100,84	103,02	99,17	98,97	101,51	95,95	-5,5	-4,1	-21,8
4	Équipement photographique et cinématographique, instruments d'optique	111,61	101,87	102,30	137,14	136,51	134,49	128,88	-4,2	28,9	15,5
5	Équipement informatique	109,32	101,57	88,08	88,51	88,03	86,86	83,70	-3,6	-16,3	-23,4
6	Articles de papeterie et de dessin	92,80	95,61	106,63	106,54	104,44	104,96	103,57	-1,3	3,6	11,6
7	Viande	101,99	98,78	99,87	101,45	103,05	101,40	100,49	-0,9	0,5	-1,5
8	Voitures particulières	99,74	100,67	100,51	100,74	100,10	99,26	98,39	-0,9	-1,6	-1,4
9	Fruits	91,02	98,89	99,27	96,29	94,49	98,30	97,48	-0,8	-2,5	7,1
10	Lait, fromages et œufs	96,08	101,39	103,50	104,59	104,67	104,87	104,14	-0,7	4,1	8,4
11	Gros appareils ménagers électriques ou non	101,68	101,96	102,59	100,94	99,19	98,41	97,77	-0,7	-2,2	-3,8
12	Imprimés divers	100,57	100,96	100,96	101,48	101,00	103,68	103,02	-0,6	3,0	2,4
13	Assurances liées à la santé	100,86	100,00	100,00	111,08	111,08	111,08	110,39	-0,6	10,4	9,4
14	Assurances liées aux transports	101,07	100,00	100,00	100,37	100,37	100,37	99,77	-0,6	-0,2	-1,3
15	Vêtements	101,51	98,26	97,53	98,95	97,30	97,57	97,29	-0,3	-2,7	-4,2

EVOLUTION DES DIVISIONS DE LA COICOP SUR LES 12 DERNIERS MOIS : BASE 100 DÉCEMBRE 2007

