

Commerce extérieur - T3 2021

Au troisième trimestre 2021, la valeur des importations civiles augmente de 19 % et celle des exportations locales de 47 % par rapport au troisième trimestre 2020. En cumul depuis le début de l'année, la valeur des importations civiles croît de 15 % et celle des exportations locales a doublé par rapport à 2020. L'épidémie de COVID-19 en Polynésie française et la fermeture de ses frontières à l'international, entre fin mars et fin juin 2020, ont impacté la valeur des importations et encore plus celle des exportations.

La valeur des importations civiles en hausse

Au troisième trimestre 2021, la valeur des importations civiles progresse de 19 %, hausse due à parts égales aux biens à destination des entreprises et aux biens à destination des ménages. Entre avril et juin 2021, un avion et des bateaux ont été importés pour un montant total de 3,5 milliards de F.CFP. En cumul depuis le début de l'année, la valeur des importations civiles augmente de 15 % et de 12 % hors importations d'avion et bateaux.

La valeur des importations à destination des entreprises augmente de 18 %, en lien avec la hausse de 23 % des biens intermédiaires, par rapport au troisième trimestre 2020. La valeur des biens d'équipement progresse de 11 %. Parmi les importations de biens intermédiaires, les importations de ciments hydrauliques diminuent de 3 % en valeur et de 13 % en volume.

En cumul depuis le début de l'année, la valeur des importations des biens d'équipement progresse de 25 % et de 10 % hors importations exceptionnelles. Les importations de biens intermédiaires augmentent de 20 % en valeur et de 29 % en volume.

La valeur des importations à destination des ménages croît de 17 % relativement au troisième trimestre 2020. Cette hausse est due pour moitié aux importations de biens de consommation (+ 25 %) et pour l'autre moitié aux produits des industries agroalimentaires et des produits automobiles à parts égales. Les valeurs de ces dernières progressent respectivement de 11 % et 23 %. En cumul depuis janvier, la valeur des importations à destination des ménages augmente de 11 %.

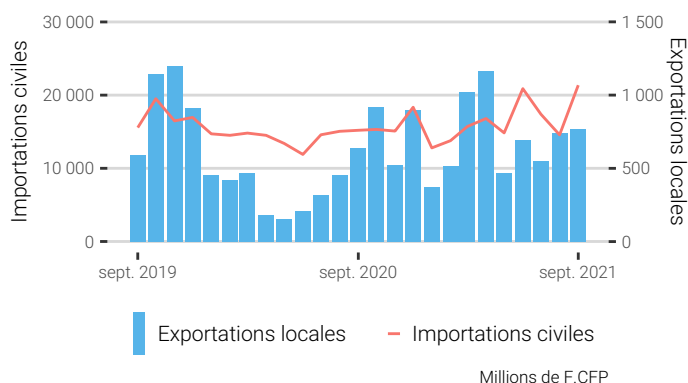
Au troisième trimestre 2021, les importations de produits pétroliers sont en hausse de 35 % en valeur et diminuent de 2 % en volume. En cumul depuis janvier, elles progressent de 7 % en valeur.

Les exportations locales augmentent

Au troisième trimestre 2021, la valeur des exportations locales progresse de 47 % par rapport au troisième trimestre 2020 et double en cumul depuis le début de l'année. Sur le trimestre, cette hausse est principalement due, à parts égales, aux importations de perles de culture brutes et de poissons. En cumul depuis le début l'année, elle est essentiellement due aux perles de culture brutes.

Le rétablissement de la perception du « droit spécifique sur les perles exportées » (DSPE) en mai 2021, les conséquences de l'épidémie de COVID-19 et la fermeture des frontières de la Polynésie française à l'international entre fin mars et fin juin 2020, ont impacté les exportations de perles de culture brutes. Ainsi, leur valeur augmente de 49 % entre les troisièmes trimestres 2020 et 2021, et triple en cumul de janvier à septembre.

Fig. 1. Evolution des importations civiles et des exportations locales

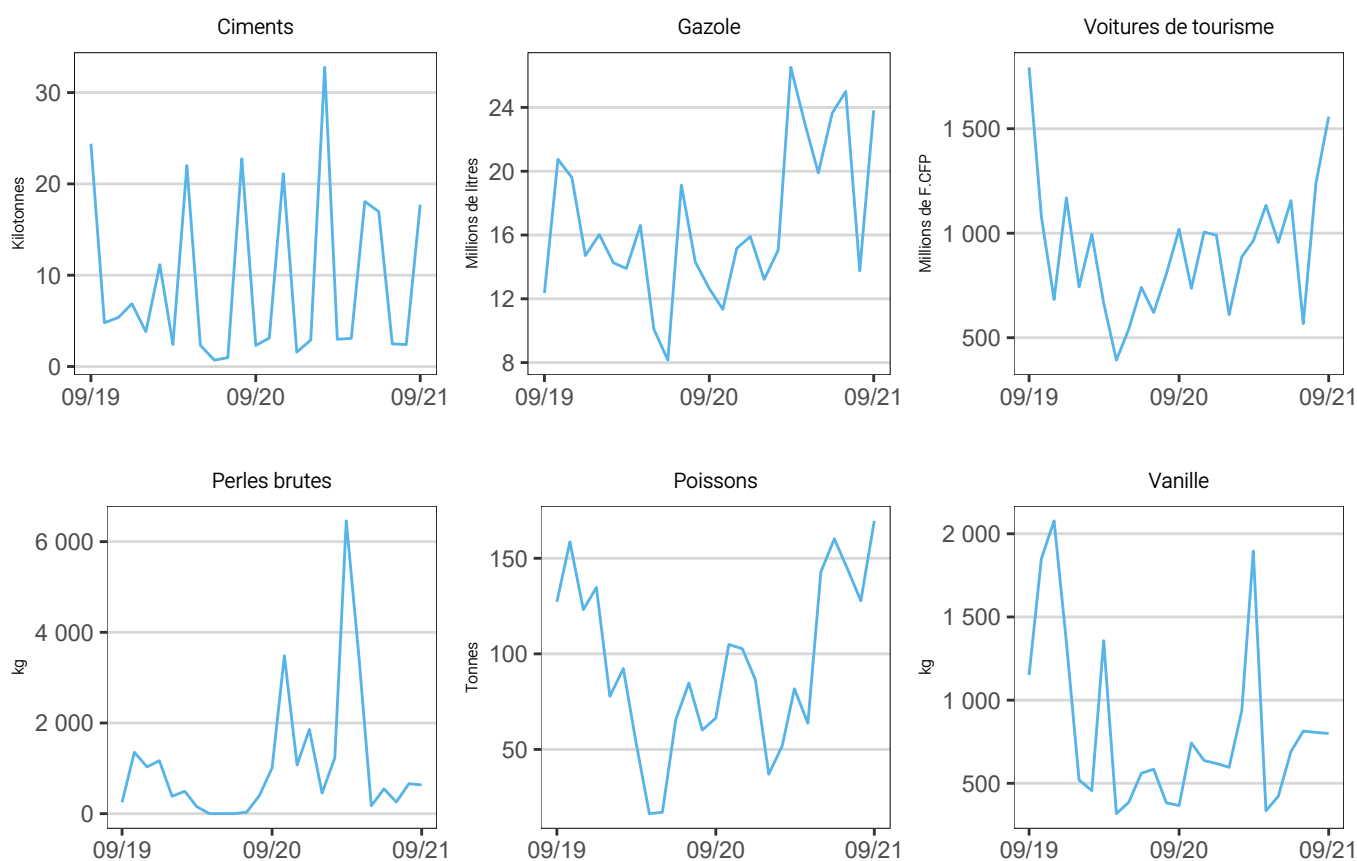


Source : ISPF - Service des Douanes

Entre les troisièmes trimestres 2020 et 2021, la valeur et le volume des exportations de poissons ont plus que doublé. Le prix au kilogramme de poissons augmente de 6 % pour atteindre 1 170 F.CFP. En cumul, les exportations de poissons doublent en valeur et progressent de 83 % en volume.

Les importations de vanille croissent de 61 % en valeur et de 81 % en volume entre les troisièmes trimestres 2020 et 2021. En cumul depuis le début de l'année, les exportations de vanille sont en hausse de 13 % en valeur et augmentent de 48 % en volume.

Fig. 2. Évolution des importations civiles et des exportations locales



Source : ISPF - Service des Douanes

TABLE 1. Importations civiles et exportations locales

Unité :	3eme trimestre			Cumul depuis janvier		
	2020	2021	Variation %	2020	2021	Variation %
Importations civiles (CAF)	44 837	53 326	18,9	128 672	148 140	15,1
Entreprises	18 989	22 367	17,8	52 271	63 966	22,4
Biens d'équipements	8 632	9 604	11,3	23 538	29 499	25,3
Biens intermédiaires	10 357	12 762	23,2	28 733	34 467	20,0
Ménages	21 994	25 741	17,0	63 065	69 870	10,8
Produits agricoles	827	842	1,8	2 316	2 291	-1,1
Produits des IAA *	10 423	11 530	10,6	30 375	30 840	1,5
Biens de consommation **	6 879	8 597	25,0	19 981	23 825	19,2
Produits automobiles	3 865	4 771	23,4	10 392	12 914	24,3
Produits pétroliers	3 855	5 218	35,4	13 336	14 304	7,3
Exportations locales (FAB)	1 407	2 066	46,8	3 296	6 310	91,5
Produits perliers *	603	908	50,7	1 070	3 430	220,6
dont perles brutes	568	847	49,2	1 008	3 333	230,6
Poissons, crustacés...	234	516	120,7	565	1 119	97,9
Noni	67	107	59,6	331	367	10,7
Huile de coprah	97	189	95,8	306	417	36,2
Vanille	67	107	60,9	287	324	13,1
Monoï	99	46	-53,2	189	166	-12,3
Nacres	48	29	-40,7	139	124	-10,7
Autres produits	193	164	-15,0	409	364	-10,9

* produits des industries agroalimentaires

** produits de consommation non alimentaire

Source : ISPF - Service des Douanes

Définitions

Importations civiles : Les importations comprennent les marchandises entrées directement pour la consommation (y compris les réparations et les transformations) et les marchandises sorties des entrepôts douaniers ou en admission temporaire pour être mises à la consommation. Elles excluent les importations militaires.

Importations à destination des entreprises : Ce sont principalement les biens d'équipement et les biens intermédiaires.

Importations à destination des ménages : Ce sont principalement les produits des industries agroalimentaires, les produits de consommation non alimentaires, les produits automobiles et les produits agricoles, sylvicoles et piscicoles.

Exportations locales : Il s'agit des exportations de produits locaux, c'est-à-dire les marchandises entièrement ou partiellement produites ou fabriquées dans le Pays. Elles excluent les exportations nationalisées (les importations réexportées en l'état).

Valeur CAF : Les importations sont recensées d'après leur valeur en douane sur la base des factures CAF (Coût, Assurance, Fret) : au prix du produit lui-même sont ajoutés les frais de transport et d'assurance nécessaires à son acheminement sur le Territoire.

Valeur FAB : Les exportations sont recensées d'après leur valeur en douane sur la base des factures FAB (Franco À Bord), c'est-à-dire y compris les frais de transport jusqu'au passage en douane, à l'exclusion de ceux qui sont encourus hors du Territoire pour acheminer la marchandise jusqu'au destinataire.


Taux de couverture réel : C'est le rapport entre la valeur des exportations de produits originaires du Territoire et les importations civiles. Ce taux est appelé réel parce qu'il est calculé à partir, d'une part, de la capacité du Territoire à exporter ses produits locaux et, d'autre part, de ses besoins en biens importés. C'est un indicateur de la dépendance du Territoire vis-à-vis de l'extérieur.

Balance commerciale réelle : C'est la différence entre les exportations locales et les importations civiles. Si les exportations sont inférieures aux importations, la balance est déficitaire; dans le cas contraire, la balance est excédentaire.

Méthodologie

L'ISPF traite les données fournies par les services douaniers pour en tirer des indicateurs d'échanges de marchandises avec les autres pays. La statistique du commerce extérieur donne la représentation du trafic transfrontalier des marchandises. Elle permet d'analyser les flux de marchandises en importations comme en exportations. On entend par marchandises, tous les biens qui contribuent à accroître ou diminuer le stock des ressources matérielles du Pays.

Télécharger les données

 Toutes les données

Editeur	Institut de la statistique de Polynésie française
Collection	Points Conjoncture
Numéro	1289
Auteur de la publication	Brenda MAO CHE
Rédacteur en chef	Nadine RESNAY
Directeur de la publication	Nicolas PRUD'HOMME
Dépot légal	Novembre 2021
Informations	Immeuble Uupa - 1 ^{er} étage 15 rue Edouard Ahnne BP 395 - 98713 Papeete Tahiti Polynésie française
Téléphone	+689 40 47 34 34
Fax	+689 40 42 72 52
Courriel	ispf@ispf.pf
Copyright	© ISPF, Papeete 2021 La reproduction est autorisée, sauf à des fins commerciales, si la source est mentionnée
ISSN	2118-478X

