

01

EMPLOI

Deuxième trimestre 2019

BESOINS EN MAIN D'ŒUVRE TOUS SECTEURS

COMPARAISONS FAITES ENTRE LE DEUXIÈME TRIMESTRE 2018 ET LE DEUXIÈME TRIMESTRE 2019

LES ENTREPRISES QUI RECRUTENT

	Postes offerts	Nombre de postulant(s) pour un poste	Nombre moyen d'entreprises actives au RTE	Nombre moyen d'employeurs déclarés à la CPS (a)	Nb d'employeurs ayant déposé une offre au SEFI (b)	Nombre moyen salariés déclarés à la CPS (2018)
Unité :	nombre	nombre	nombre	nombre	nombre	nombre
Ensemble	816	15	70 487	6 551	343	64 687
Primaire	5	7	8 421	308	3	1 796
Industrie	48	22	2 855	465	24	5 095
Construction	68	12	4 706	513	28	4 541
Tertiaire	695	15	54 504	5 265	288	53 255
Variation annuelle	14 %	- 2 %	4 %	- 2 %	26 %	2 %

Note de lecture : les données de la CPS et du RTE étant présentées en moyenne mensuelle, le total peut parfois différer de la somme des ventilations en raison des arrondis.

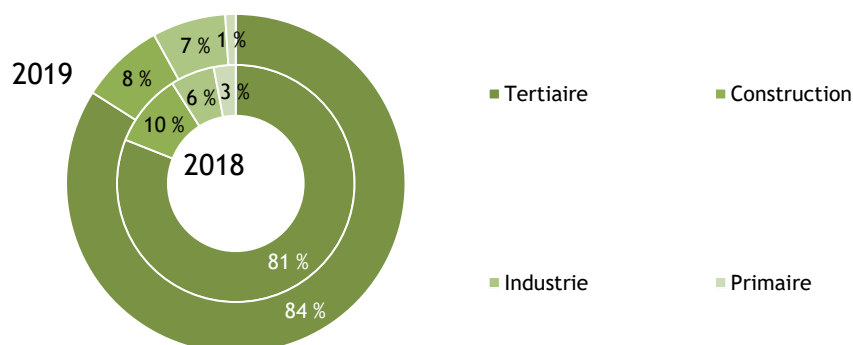
Sources : SEFI, CPS, ISPF

Le nombre d'employeurs déclarés à la CPS est stable sur un an et ils sont plus nombreux à avoir déposé une offre d'emploi au SEFI. Le nombre de postes offerts croît de 14 % et le nombre de postulants par poste offert est stable.

EMPLOYEURS SEFI PAR ACTIVITÉ



INSTITUT
DE LA
STATISTIQUE
DE LA
POLYNÉSIE FRANÇAISE

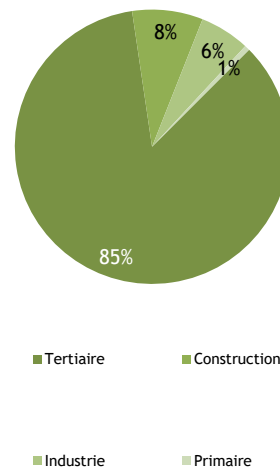


Sources : SEFI, CPS, ISPF

LES POSTES OFFERTS

Par secteur d'activité de l'employeur

Unité :	2018	2019	Variation
	nombre	nombre	2019/2018 %
Primaire	25	5	- 80 %
Industrie	35	48	37 %
Construction	76	68	- 11 %
Tertiaire	581	695	20 %
Commerce ; réparation d'automobiles et de motocycles	88	143	63 %
Transports et entreposage	44	73	66 %
Hébergement et restauration	119	180	51 %
Information et communication	13	14	8 %
Activités financières et d'assurance	12	12	0 %
Activités immobilières	5	2	- 60 %
Activités spécialisées, scientifiques et techniques	30	46	53 %
Activités de services administratifs et de soutien	144	92	- 36 %
Administration publique	61	50	- 18 %
Enseignement	21	32	52 %
Santé humaine et action sociale	10	21	110 %
Arts, spectacles et activités récréatives	11	3	- 73 %
Autres activités de services	20	14	- 30 %
Activités des ménages en tant qu'employeurs ; activités indifférenciées des ménages en tant que producteurs de biens et services pour usage propre	3	13	333 %

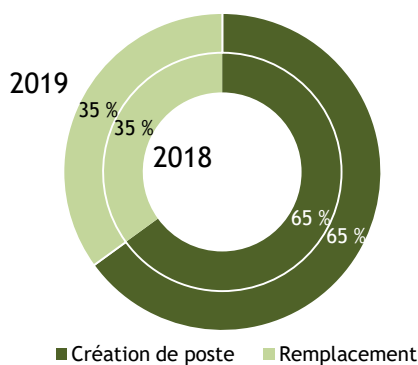


85 % des offres sont issues du secteur tertiaire. Les offres pour les activités de commerce, de transport et d'hébergement et restauration sont en forte progression au second trimestre 2019.

Sources : SEFI, CPS, ISPF

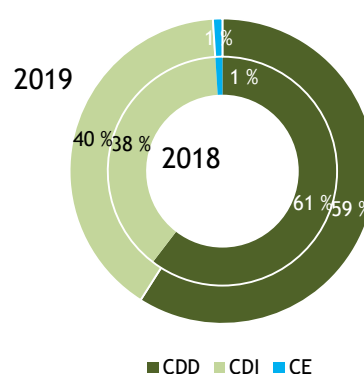
Par motif de recrutement et type de contrat

MOTIFS DE RECRUTEMENT



■ Création de poste ■ Remplacement

TYPES DE CONTRAT



■ CDD ■ CDI ■ CE



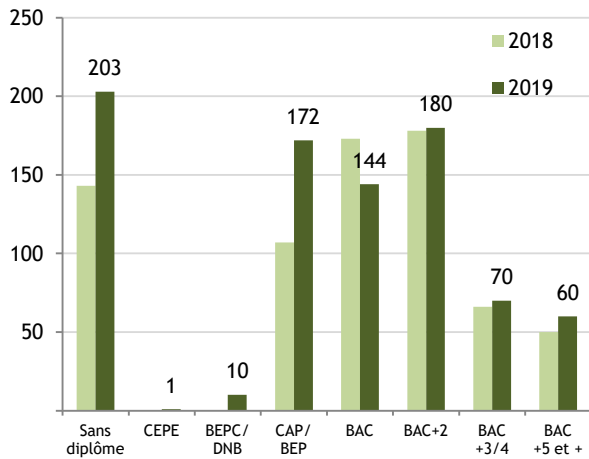
Les deux tiers des offres sont des créations de postes.



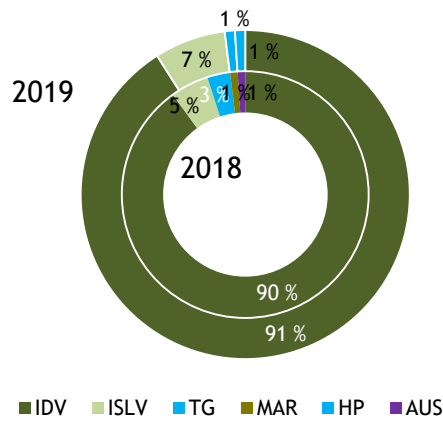
Six offres sur dix sont proposées en CDD.

Par niveau scolaire requis et lieu de travail

NIVEAU SCOLAIRE REQUIS



LIEU DE TRAVAIL



37 % des offres s'adressent aux demandeurs diplômés de l'enseignement supérieur, 24 % aux personnes sans diplôme.

89 % des offres sont à pourvoir sur Tahiti, 72 % dans la zone urbaine, et 45 % sur Papeete.

Sources : SEFI, CPS, ISPF

Par lieu de travail

	2018	2019	Variation 2019-2018		2018	2019	Variation 2019-2018		2018	2019	Variation 2019-2018
Unité : nombre											
Îles Du Vent	647	767	+ 120	ISLV	38	55	+ 17	TG	24	11	- 13
TAHITI	611	729	+ 118	BORA-BORA	29	43	+ 14				
FAA'A	39	101	+ 62								
PAPEETE	366	353	- 13	Îles Marquises	4	2	- 2	Hors Polynésie	-	5	+ 5
PUNAAUIA	103	142	+ 39								
				Îles Australes	4	-	- 4				
MOOREA	21	17	- 4								

Par métier recherché

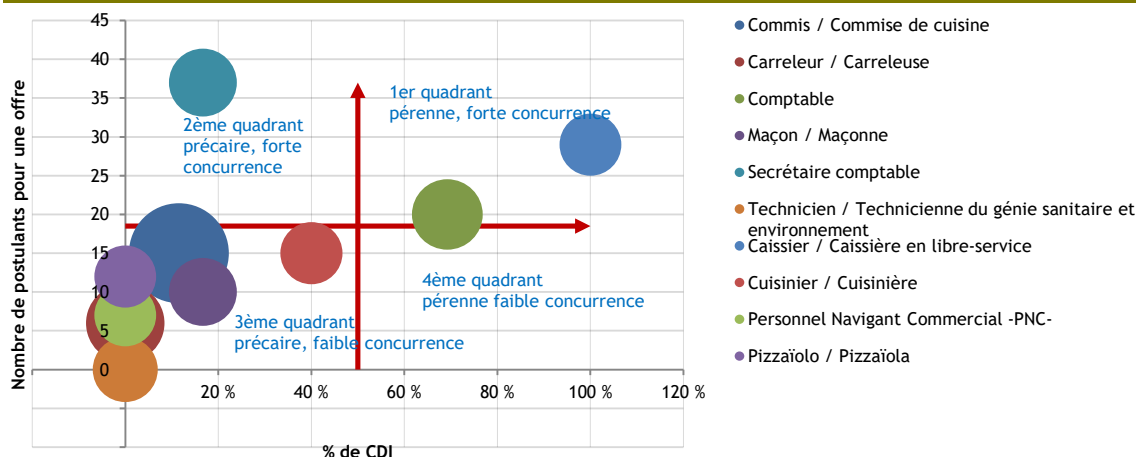
TOP 10 DES BESOINS EN EMPLOI

Unité :	Postes offerts	CDI	Postulants pour 1 poste	Niveau de formation (2)
	nombre	%	nombre	
Commis / Commise de cuisine	26	12 %	15	CEPE
Carreleur / Carreleuse	16	0 %	6	CEPE
Comptable	13	69 %	20	BAC+2
Maçon / Maçonne	12	17 %	10	CAP/BEP
Secrétaire comptable	12	17 %	37	BAC
Technicien / Technicienne du génie sanitaire et environnement	11	0 %	-	BAC+2
Caissier / Caissière en libre-service	10	100 %	29	BAC
Cuisinier / Cuisinière	10	40 %	15	CEPE
Personnel Navigant Commercial -PNC-	10	0 %	7	
Pizzaïolo / Pizzaïola	10	0 %	12	Sans

(1) Certaines offres non pourvues sont encore en cours de recrutement au 01/10/2019
(2) Métiers classés selon ROME - Niveau de formation minimum requis

Sources : SEFI, CPS, ISPF

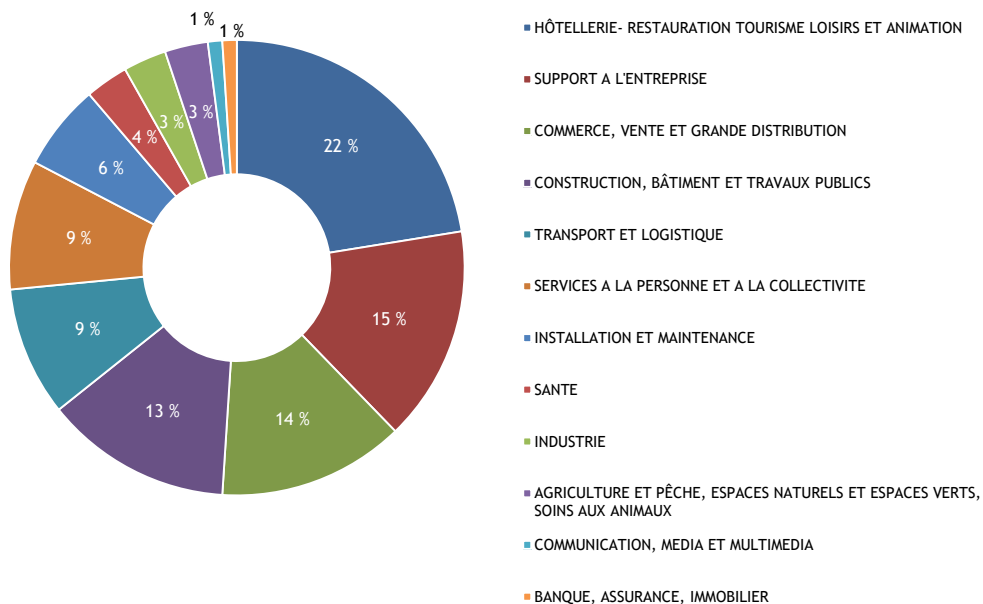
DIFFICULTÉS D'INSERTION DANS LE MARCHÉ DU TRAVAIL (POUR LES DEMANDEURS)



Note de lecture : Les offres pour le métier de secrétaire comptable sont majoritairement en CDD et attirent beaucoup de candidats.

Sources : SEFI, CPS, ISPF

LES RECRUTEMENTS PAR DOMAINE



Sources : SEFI, CPS, ISPF

LES OFFRES D'EMPLOI AU DEUXIÈME TRIMESTRE 2019 - TOUS SECTEURS



Au second trimestre 2019, les offres d'emploi augmentent dans le commerce, les transports et l'hébergement-restauration. Les deux tiers sont des créations de postes, principalement en CDD. La zone urbaine regroupe plus de 70 % de l'offre.

DÉFINITIONS

Offre d'emploi normal : correspond aux offres d'emploi faites de manière spontanée par les employeurs.

Offre d'emploi aidé : correspond à toutes les mesures d'aide à l'emploi : offres d'emploi pour lesquelles l'employeur bénéficie d'un accompagnement financier pour l'embauche (= incitation à l'embauche).

Postes offerts : une offre d'emploi peut proposer plusieurs postes.

Exemple : un employeur recherche deux secrétaires.

De manière générale nous parlerons d'un nombre d'offres, sous-entendu un nombre de postes offerts.

Ratio postulant pour une offre : c'est le nombre de postulant(s) ramené à une offre d'emploi.

Exemple : si 48 candidats postulent sur une offre de 2 postes de secrétaire, cela fait un ratio de 24 postulants pour une offre.

Domaine de formation / Secteur d'activité : un domaine de formation se rapporte à un métier exercé par une personne, tandis que le secteur d'activité se réfère à l'activité exercée par une entreprise.

Exemple : un demandeur ayant une formation dans le domaine de l'informatique peut travailler dans une entreprise de la construction, un hôtel... idem pour une secrétaire, un commercial...

Nombre d'entreprises RTE : nombre d'entreprises déclarées actives au Répertoire Territorial des Entreprises.

Nombre d'entreprises CPS : nombre d'entreprises déclarées comme employeur auprès de la CPS. Entreprises qui déclarent des salariés à la CPS.

Employeurs SEFI : nombre d'entreprises différentes qui proposent des offres d'emploi via le SEFI.

Effectifs salariés : nombre de salariés déclarés par les entreprises (à la CPS).

Qualification : la qualification d'une personne dépend à la fois de son niveau scolaire et de son expérience professionnelle.

Exemple : un BAC+2 qui a dix ans d'expérience (en tant qu'Agent de Maîtrise) peu prétendre à une validation des acquis de l'expérience lui procurant une qualification de Cadre.

RAPPELS MÉTHODOLOGIQUES

Avertissement au lecteur : sur l'ensemble des données présentées, merci de bien vouloir considérer que les totaux peuvent parfois différer de la somme des ventilations en raison des arrondis.

Les données présentées par le SEFI proviennent de l'enregistrement des offres et des demandes d'emploi en son centre de Papeete, et sur son site Internet. Les offres d'emploi sont collectées auprès des employeurs et les demandes d'emploi sont déposées par les personnes à la recherche d'un emploi.

Malgré l'obligation légale (délibération n° 91-029 AT du 24 janvier 1991) d'adresser les offres d'emploi au SEFI, des employeurs utilisent encore d'autres voies pour leurs recrutements (petites annonces, candidatures spontanées, connaissances). Parallèlement, tous les demandeurs d'emploi ne s'inscrivent pas systématiquement au SEFI lors de la recherche d'un travail.

Dès lors, les données qui suivent ne reflètent pas la réalité du marché du travail sur l'ensemble de la Polynésie française, mais donnent une image de l'activité du Service de l'Emploi, de la Formation et de l'Insertion professionnelles.

Par ailleurs, l'évolution du nombre de demandes d'emploi ou de demandes de stages de formation recensées par le SEFI dépend fortement du volume des offres d'emploi ou de formation proposées. En effet, plus le nombre d'offres est élevé et plus les demandeurs d'emploi s'inscrivent et fréquentent le SEFI.

Les offres d'emploi en entreprise regroupent les offres d'emploi normal proposées par les employeurs (elles représentent la plus grande part de nos offres) et les offres d'emploi aidé des entreprises du secteur marchand (incitations financières à l'embauche sous forme de contrats aidés ou de stages aidés en entreprise).

La validité d'une demande d'emploi est de 3 mois. Par conséquent, une demande d'emploi non réactualisée dans un délai de 3 mois devient caduque. Cette règle permet au SEFI de gérer un fichier de demandeurs d'emploi actualisé.

Les données SEFI sont traitées quatre fois par an par l'ISPF, à partir d'une copie de la base de données du SEFI. Ainsi les tableaux de bord BMO rendent compte de l'état des offres à un moment donné, état qui peut ensuite évoluer.



TOUTES LES STATISTIQUES SONT DISPONIBLES SUR WWW.ISPF.PF

Institut de la Statistique de la Polynésie française • BP 395 - 98713 PAPEETE • Tél. : 40 47 34 34 • Fax : 40 42 72 52 • Courriel : ispf@ispf.pf

DIRECTEUR DE LA PUBLICATION : Nicolas PRUD'HOMME • AUTEUR DE LA PUBLICATION : Charly BODET

Dépôt légal : Octobre 2019 • ISSN 2118-478 X • © ISPF

Date de publication : Octobre 2019

