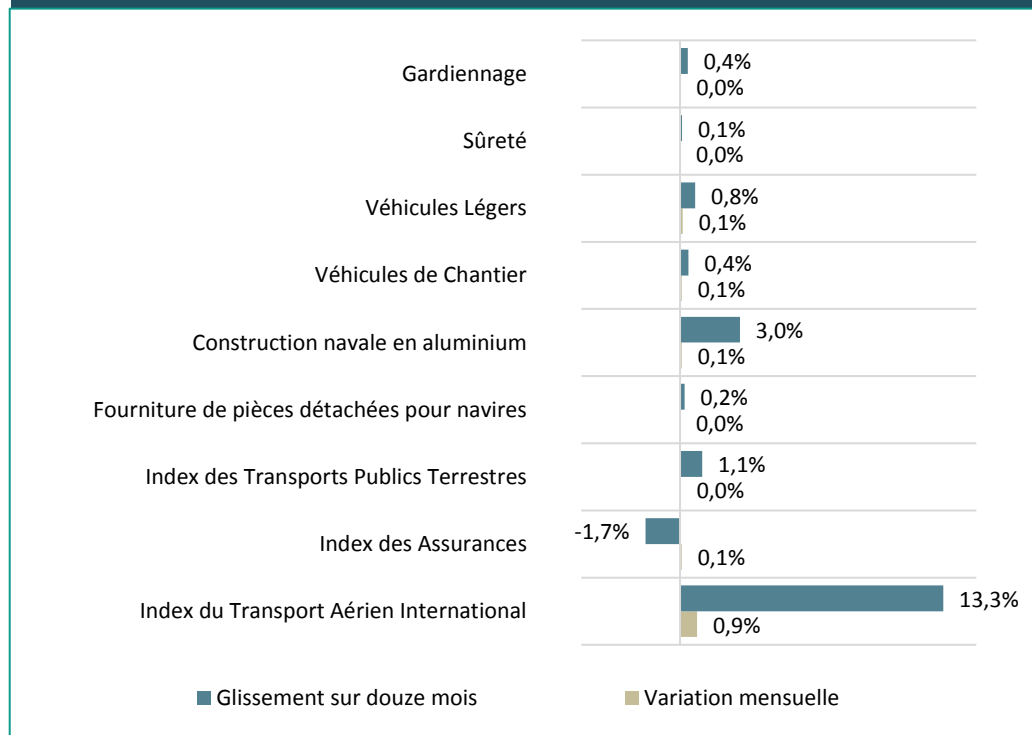


## INDEX HYBRIDES

### Valeur des index mensuels

Gardiennage	114,37
Sûreté	109,57
Véhicules Légers	109,25
Véhicules de Chantier	105,03
Construction navale en aluminium	122,72
Fourniture de pièces détachées pour navires	109,08
Index des Transports Publics Terrestres	106,76
Index des Assurances	104,49
Index du Transport Aérien International	99,11

### Variations des index hybrides (%)

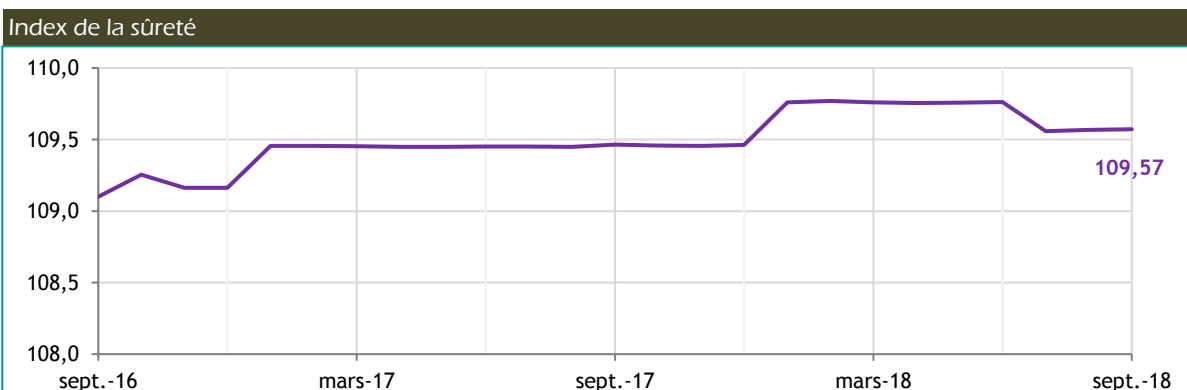
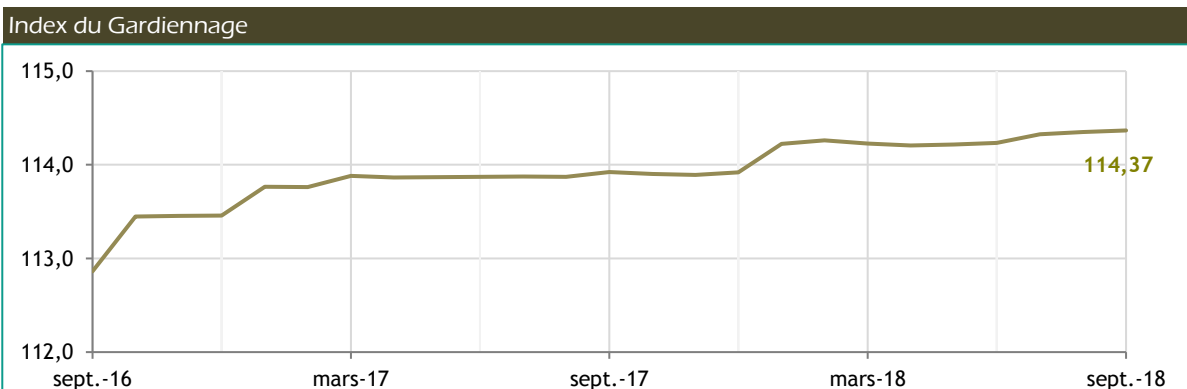


INDEX HYBRIDES : BASE 100 DÉCEMBRE 2010

Index du Gardiennage		2015	2016	2017	2018
Indices	Jan	107,61	109,66	113,77	114,22
	Fev	107,61	109,78	113,76	114,26
	Mar	107,50	110,00	113,88	114,23
	Avr	107,50	110,00	113,86	114,21
	Mai	107,50	111,12	113,87	114,21
	Jun	107,52	111,46	113,87	114,23
	Jul	107,54	111,85	113,88	114,33
	Aou	107,56	112,31	113,87	114,35
	Sep	107,59	112,86	113,92	114,37
	Oct	107,62	113,45	113,90	
	Nov	107,63	113,45	113,89	
	Dec	107,63	113,46	113,92	
Var en %	Mensuel	-	0,5	-	-
	Sur Dec.	-0,1	4,9	0,4	0,4
	12 mois	1,4	4,9	0,9	0,4

Index de la sûreté		2015	2016	2017	2018
Indices	Jan	107,03	108,26	109,46	109,76
	Fev	107,03	108,28	109,45	109,77
	Mar	106,99	108,34	109,45	109,76
	Avr	106,99	108,34	109,45	109,76
	Mai	106,99	108,64	109,45	109,76
	Jun	107,00	108,73	109,45	109,76
	Jul	107,00	108,83	109,45	109,56
	Aou	107,01	108,95	109,45	109,57
	Sep	107,01	109,10	109,46	109,57
	Oct	107,02	109,25	109,46	
	Nov	107,02	109,16	109,46	
	Dec	107,02	109,16	109,46	
Var en %	Mensuel	-	0,1	-	-
	Sur Dec.	-0,3	1,9	0,3	0,1
	12 mois	-0,3	2,0	0,3	0,1

Évolution sur les deux dernières années des index hybrides  
Base 100 - Décembre 2010



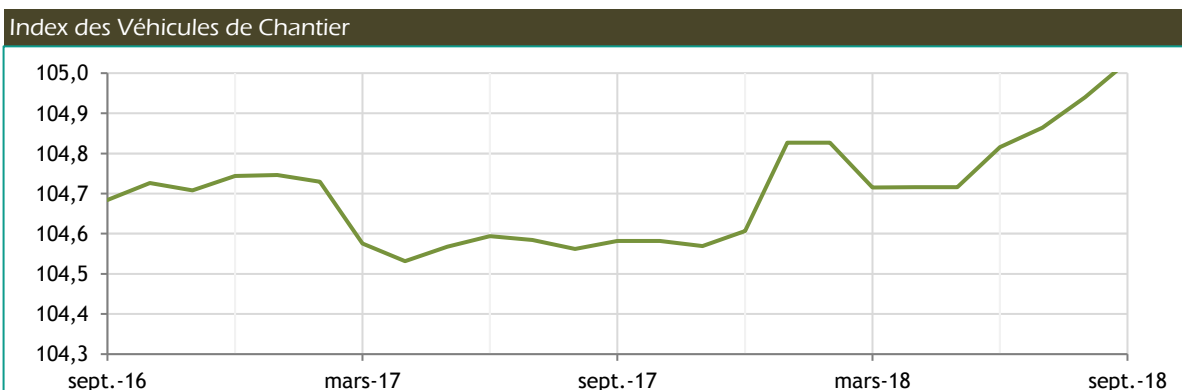
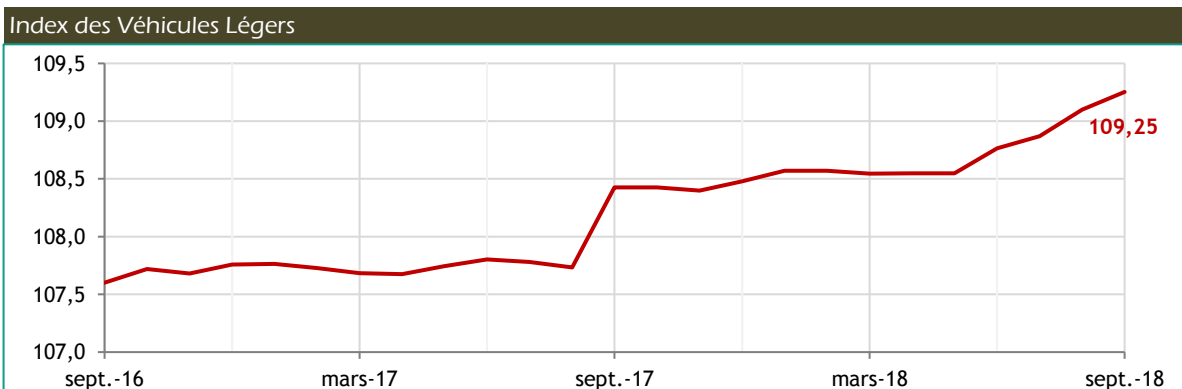
Source : ISPF

INDEX HYBRIDES : BASE 100 DÉCEMBRE 2010

Index des Véhicules Légers		2015	2016	2017	2018
Indices	Jan	108,55	107,85	107,76	108,57
	Fev	108,68	107,55	107,73	108,57
	Mar	108,11	107,38	107,68	108,55
	Avr	108,09	107,38	107,67	108,55
	Mai	108,14	107,38	107,75	108,55
	Jun	108,13	107,38	107,80	108,77
	Jul	108,08	107,42	107,78	108,87
	Aou	108,02	107,41	107,73	109,10
	Sep	107,86	107,60	108,43	109,25
	Oct	107,78	107,72	108,43	
	Nov	107,76	107,68	108,40	
	Dec	107,48	107,76	108,48	
Var en %	Mensuel	-0,1	0,2	0,6	0,1
	Sur Dec.	-0,1	0,1	0,6	0,7
	12 mois	2,0	-0,2	0,8	0,8

Index des Véhicules de Chantier		2015	2016	2017	2018
Indices	Jan	104,85	104,78	104,75	104,83
	Fev	104,85	104,71	104,73	104,83
	Mar	104,72	104,66	104,58	104,71
	Avr	104,71	104,66	104,53	104,72
	Mai	104,71	104,66	104,57	104,72
	Jun	104,70	104,65	104,59	104,82
	Jul	104,68	104,68	104,58	104,86
	Aou	104,66	104,67	104,56	104,94
	Sep	104,61	104,68	104,58	105,03
	Oct	104,55	104,73	104,58	
	Nov	104,55	104,71	104,57	
	Dec	104,48	104,74	104,61	
Var en %	Mensuel	-	-	-	0,1
	Sur Dec.	0,2	0,2	-0,2	0,4
	12 mois	1,7	0,1	-0,1	0,4

Évolution sur les deux dernières années des index hybrides  
Base 100 - Décembre 2010



Source : ISPF

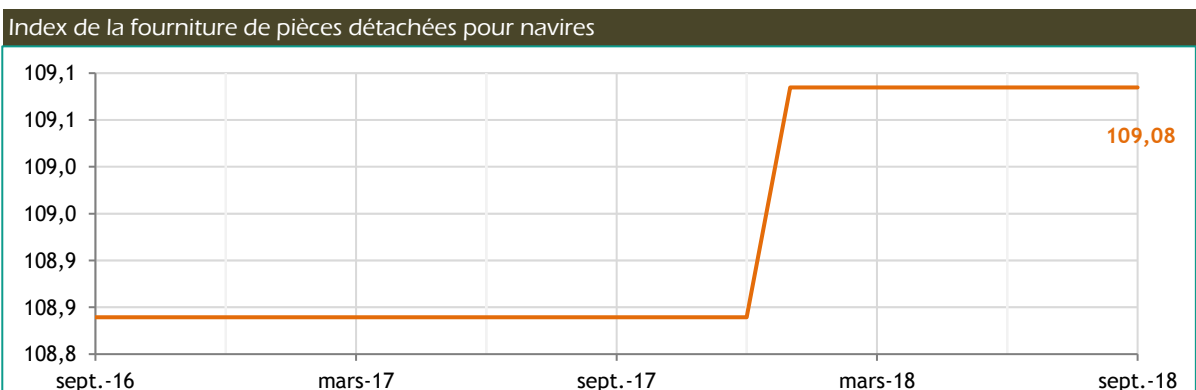
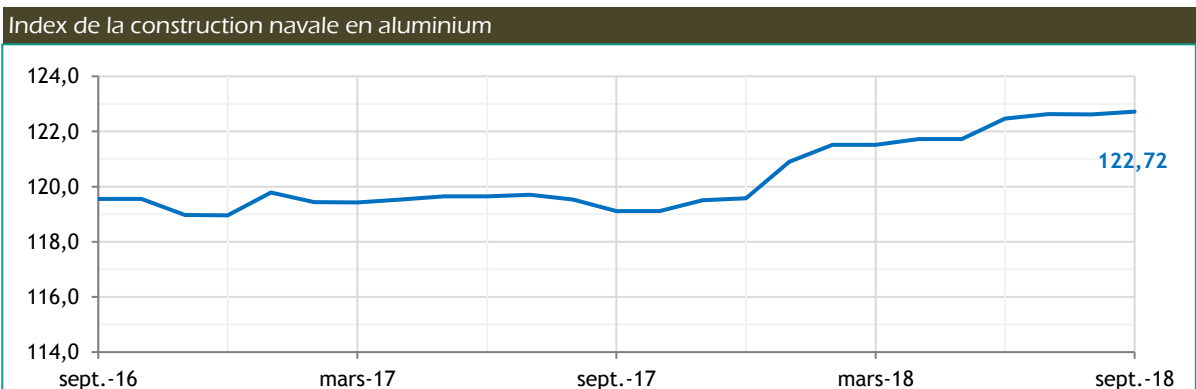


INDEX HYBRIDES : BASE 100 DÉCEMBRE 2010

Index de la construction navale en aluminium					
		2015	2016	2017	2018
Indices	Jan	111,70	114,83	119,79	120,90
	Fev	111,67	114,89	119,44	121,52
	Mar	111,46	116,44	119,42	121,52
	Avr	112,87	116,60	119,53	121,73
	Mai	113,00	116,68	119,65	121,73
	Jun	113,61	118,16	119,65	122,47
	Jul	113,42	118,94	119,70	122,63
	Aou	113,46	119,54	119,54	122,61
	Sep	115,13	119,55	119,11	122,72
	Oct	114,85	119,56	119,11	
	Nov	114,53	118,98	119,51	
	Dec	114,40	118,96	119,57	
Var en %	Mensuel	1,5	-	-0,4	0,1
	Sur Dec.	2,8	4,5	0,1	2,6
	12 mois	2,5	3,8	-0,4	3,0

Index de la fourniture de pièces détachées pour navires					
		2015	2016	2017	2018
Indices	Jan	108,32	108,84	108,84	109,08
	Fev	108,32	108,84	108,84	109,08
	Mar	108,32	108,84	108,84	109,08
	Avr	108,32	108,84	108,84	109,08
	Mai	108,32	108,84	108,84	109,08
	Jun	108,32	108,84	108,84	109,08
	Jul	108,32	108,84	108,84	109,08
	Aou	108,32	108,84	108,84	109,08
	Sep	108,32	108,84	108,84	109,08
	Oct	108,32	108,84	108,84	
	Nov	108,32	108,84	108,84	
	Dec	108,32	108,84	108,84	
Var en %	Mensuel	-	-	-	-
	Sur Dec.	0,7	0,5	-	0,2
	12 mois	3,0	0,5	-	0,2

Évolution sur les deux dernières années des index hybrides  
Base 100 - Décembre 2010

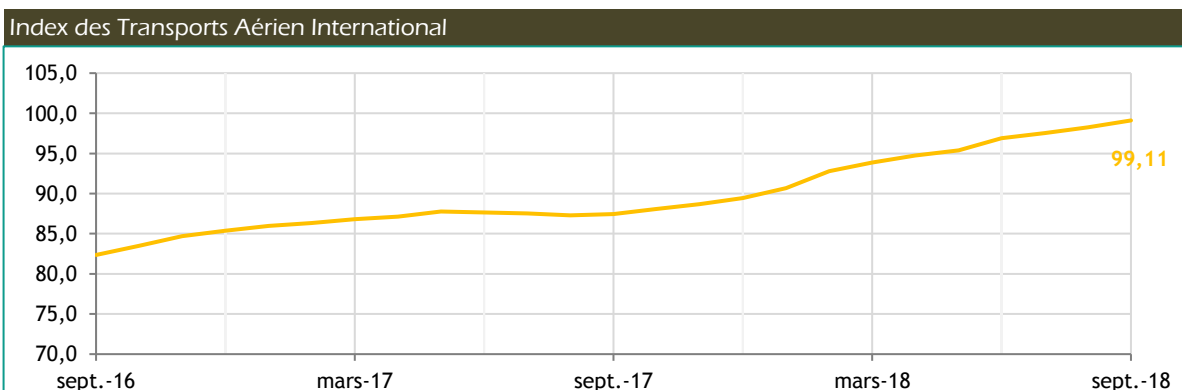
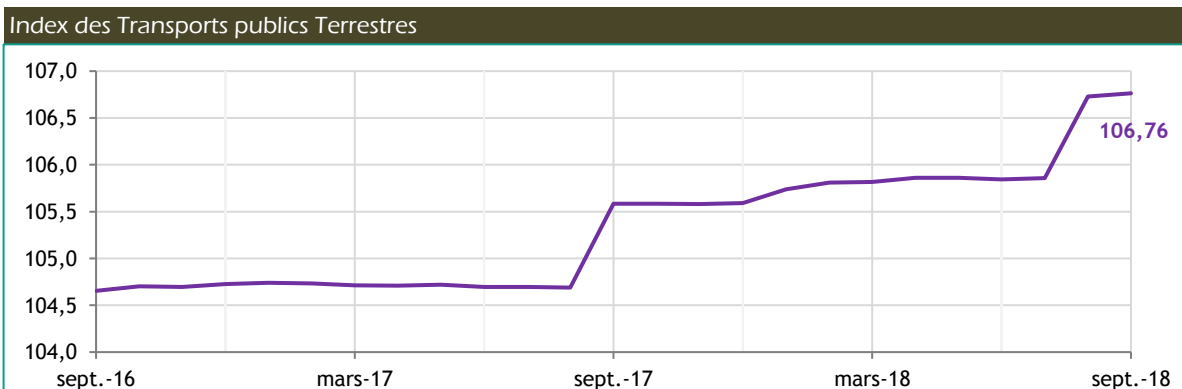


INDEX HYBRIDES : BASE 100 DÉCEMBRE 2010

Index des Transports publics Terrestres		2015	2016	2017	2018
Indices	Jan	109,13	106,24	104,74	105,74
	Fev	109,31	104,48	104,73	105,81
	Mar	108,34	104,45	104,71	105,82
	Avr	108,34	104,45	104,71	105,86
	Mai	108,40	104,45	104,72	105,86
	Jun	108,33	104,46	104,70	105,85
	Jul	108,33	104,47	104,69	105,86
	Aou	108,54	104,47	104,69	106,73
	Sep	107,71	104,65	105,58	106,76
	Oct	107,68	104,70	105,58	
	Nov	107,77	104,70	105,58	
	Dec	106,05	104,73	105,59	
Var en %	Mensuel	-0,8	0,2	0,9	-
	Sur Dec.	-1,9	-1,3	0,8	1,1
	12 mois	-1,1	-2,8	0,9	1,1

Index des Transports Aérien International		2015	2016	2017	2018
Indices	Jan	110,10	86,47	85,99	90,69
	Fev	105,41	84,06	86,34	92,80
	Mar	102,11	82,22	86,79	93,87
	Avr	98,70	81,25	87,15	94,75
	Mai	95,98	80,61	87,77	95,38
	Jun	94,44	80,42	87,63	96,91
	Jul	92,98	80,56	87,53	97,54
	Aou	92,19	81,07	87,29	98,27
	Sep	91,78	82,35	87,46	99,11
	Oct	90,60	83,51	88,10	
	Nov	89,83	84,69	88,70	
	Dec	88,67	85,38	89,44	
Var en %	Mensuel	-0,4	1,6	0,2	0,9
	Sur Dec.	-19,2	-7,1	2,4	10,8
	12 mois	-21,6	-10,3	6,2	13,3

Évolution sur les deux dernières années des index hybrides  
Base 100 - Décembre 2010



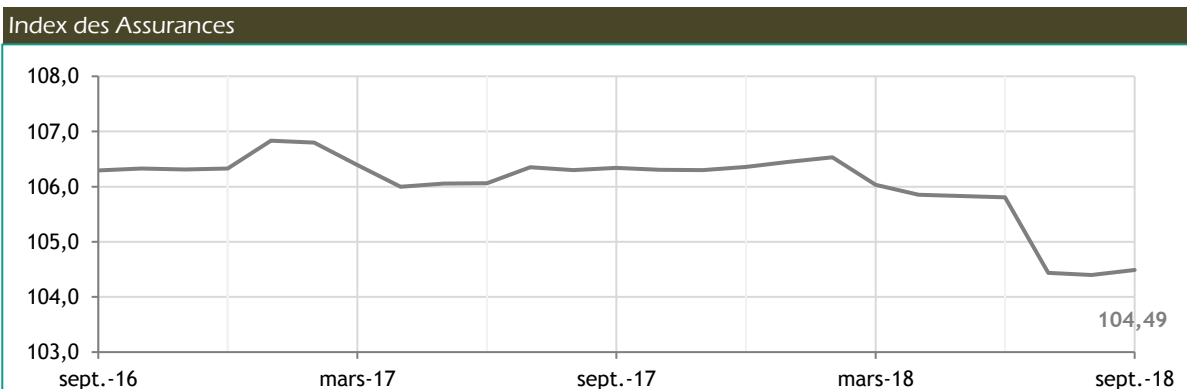
Source : ISPF



INDEX HYBRIDES : BASE 100 DÉCEMBRE 2010

Index des Assurances		2015	2016	2017	2018
Indices	Jan	106,26	105,80	106,83	106,45
	Fev	106,25	106,02	106,80	106,53
	Mar	105,68	105,58	106,39	106,03
	Avr	105,67	105,45	106,00	105,85
	Mai	105,66	105,45	106,06	105,83
	Jun	105,71	105,60	106,06	105,81
	Jul	105,77	105,62	106,35	104,44
	Aou	105,77	105,50	106,30	104,40
	Sep	105,73	106,29	106,34	104,49
	Oct	105,74	106,33	106,30	
	Nov	105,70	106,31	106,30	
	Dec	105,59	106,33	106,35	
Var en %	Mensuel	-	0,7	-	0,1
	Sur Dec.	1,0	0,7	-	-1,8
	12 mois	1,1	0,5	-	-1,7

Évolution sur les deux dernières années des index hybrides  
Base 100 - Décembre 2010



Définition

**Index Hybrides :** On appelle "Index Hybride" la combinaison linéaire d'indices ou index élémentaires en utilisant un jeu de pondérations.

Pour les index élémentaires, voir le Point Conjoncture "Index du BTP".

Institut de la Statistique de la Polynésie française • BP 395 - 98713 PAPEETE

Tél. : 40 47 34 34 • Fax : 40 42 72 52 • Courriel : ispf@ispf.pf

DIRECTEUR DE LA PUBLICATION : Fabien BREUILH • AUTEUR DE LA PUBLICATION : Thierry TAAROA

• Dépôt légal : Octobre 2018 • ISSN 2118-478X • © ISPF