

# Points

De la Polynésie française

## conjoncture

09

Index Hybrides

Août 2016

### INDEX HYBRIDES

**Index Gardiennage**

Evolution mensuelle : + 0,4 %  
Evolution sur 12 mois : + 4,4 %

**Index Sûreté**

Evolution mensuelle : + 0,1 %  
Evolution sur 12 mois : + 1,8 %

**Index Véhicules Légers**

Evolution mensuelle : Stabilité  
Evolution sur 12 mois : -0,6 %

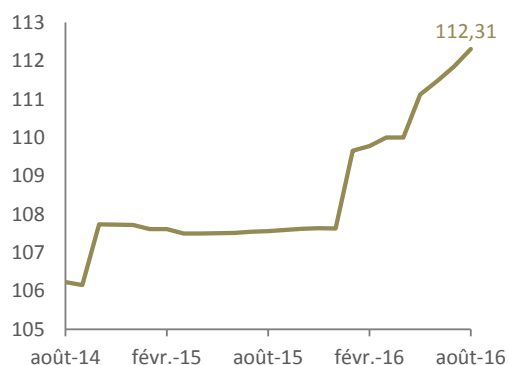
**Index Véhicules de Chantier**

Evolution mensuelle : Stabilité  
Evolution sur 12 mois : Stabilité

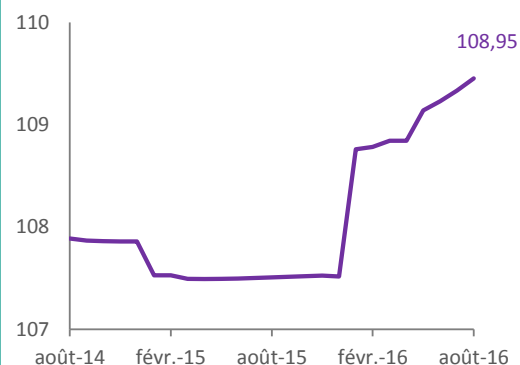
#### ÉVOLUTION SUR LES DEUX DERNIÈRES ANNÉES DES INDEX HYBRIDES

Base 100 - Décembre 2010

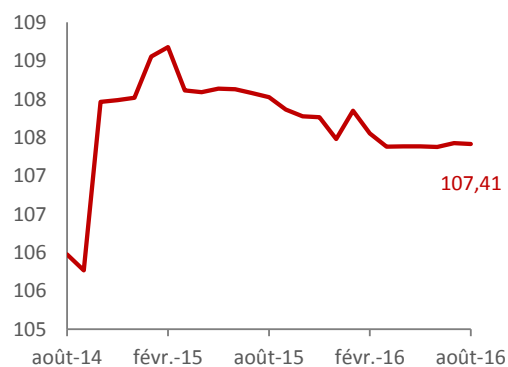
**Index du Gardiennage**



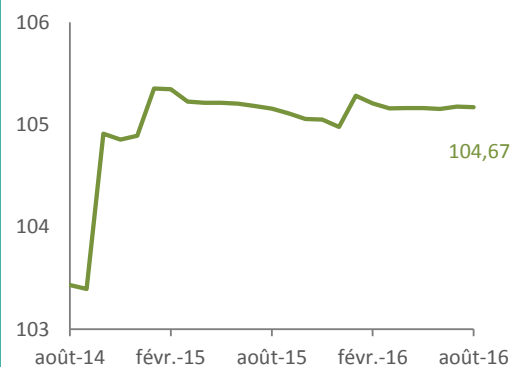
**Index de la Sûreté**



**Index des Véhicules Légers**



**Index des Véhicules de Chantier**



INSTITUT  
DE LA  
STATISTIQUE  
DE LA  
POLYNÉSIE FRANÇAISE

Source : ISPF

INDEX HYBRIDES : BASE 100 DÉCEMBRE 2010

Index du Gardiennage

		2013	2014	2015	2016
Indices	Jan	105,18	106,22	107,61	109,66
	Fev	105,16	106,22	107,61	109,78
	Mar	105,16	106,25	107,50	110,00
	Avr	105,16	106,24	107,50	110,00
	Mai	105,15	106,24	107,50	111,12
	Jun	105,15	106,23	107,52	111,46
	Jul	105,16	106,23	107,54	111,85
	Aou	105,15	106,23	107,56	112,31
	Sep	105,15	106,15	107,59	
	Oct	105,11	107,74	107,62	
	Nov	105,15	107,73	107,63	
	Dec	105,11	107,72	107,63	
Var en %	Mensuel	-	-	-	0,4
	Décembre	0,3	1,1	-0,2	4,3
	12 mois	0,3	1,0	1,2	4,4

Index de la sûreté

		2013	2014	2015	2016
Indices	Jan	105,91	107,38	107,03	108,26
	Fev	105,90	107,38	107,03	108,28
	Mar	105,90	107,39	106,99	108,34
	Avr	105,90	107,39	106,99	108,34
	Mai	105,90	107,39	106,99	108,64
	Jun	105,90	107,39	107,00	108,73
	Jul	105,90	107,39	107,00	108,83
	Aou	105,90	107,39	107,01	108,95
	Sep	105,90	107,37	107,01	
	Oct	105,89	107,36	107,02	
	Nov	105,90	107,36	107,02	
	Dec	105,89	107,36	107,02	
Var en %	Mensuel	-	-	-	0,1
	Décembre	0,8	1,4	-0,3	1,8
	12 mois	0,8	1,4	-0,4	1,8

Index des Véhicules Légers

		2013	2014	2015	2016
Indices	Jan	104,36	106,35	108,55	107,85
	Fev	104,25	106,36	108,68	107,55
	Mar	104,25	106,34	108,11	107,38
	Avr	104,10	106,33	108,09	107,38
	Mai	104,00	106,15	108,14	107,38
	Jun	103,99	105,98	108,13	107,38
	Jul	104,05	105,98	108,08	107,42
	Aou	104,05	105,97	108,02	107,41
	Sep	104,10	105,77	107,86	
	Oct	103,84	107,96	107,78	
	Nov	104,29	107,98	107,76	
	Dec	104,28	108,02	107,48	
Var en %	Mensuel	-	-	-0,1	-
	Décembre	0,6	1,6	-	-0,1
	12 mois	1,1	1,8	1,9	-0,6

Index des Véhicules de Chantier

		2013	2014	2015	2016
Indices	Jan	101,86	103,10	104,85	104,78
	Fev	101,84	103,11	104,85	104,71
	Mar	101,83	103,10	104,72	104,66
	Avr	101,76	103,10	104,71	104,66
	Mai	101,72	103,01	104,71	104,66
	Jun	101,71	102,94	104,70	104,65
	Jul	101,74	102,93	104,68	104,68
	Aou	101,74	102,93	104,66	104,67
	Sep	101,74	102,89	104,61	
	Oct	101,66	104,41	104,55	
	Nov	101,68	104,35	104,55	
	Dec	101,68	104,39	104,48	
Var en %	Mensuel	-	-	-	-
	Décembre	0,4	1,2	0,3	0,2
	12 mois	0,7	1,2	1,7	-

Définition

Index Hybrides : On appelle "Index Hybride" la combinaison linéaire d'indices ou index élémentaires en leur associant un jeu de pondérations.

TOUTES LES STATISTIQUES SONT DISPONIBLES SUR [WWW.ISPF.PF](http://WWW.ISPF.PF)

Institut de la Statistique de la Polynésie française • BP 395 - 98713 PAPEETE

Tél. : 40 47 34 34 • Fax : 40 42 72 52 • Courriel : ispf@ispf.pf

DIRECTEUR DE LA PUBLICATION : Fabien BREUILH • AUTEUR DE LA PUBLICATION : Thierry TAAROA

• Dépôt légal : Septembre 2016 • ISSN 2118-478X • © ISPF